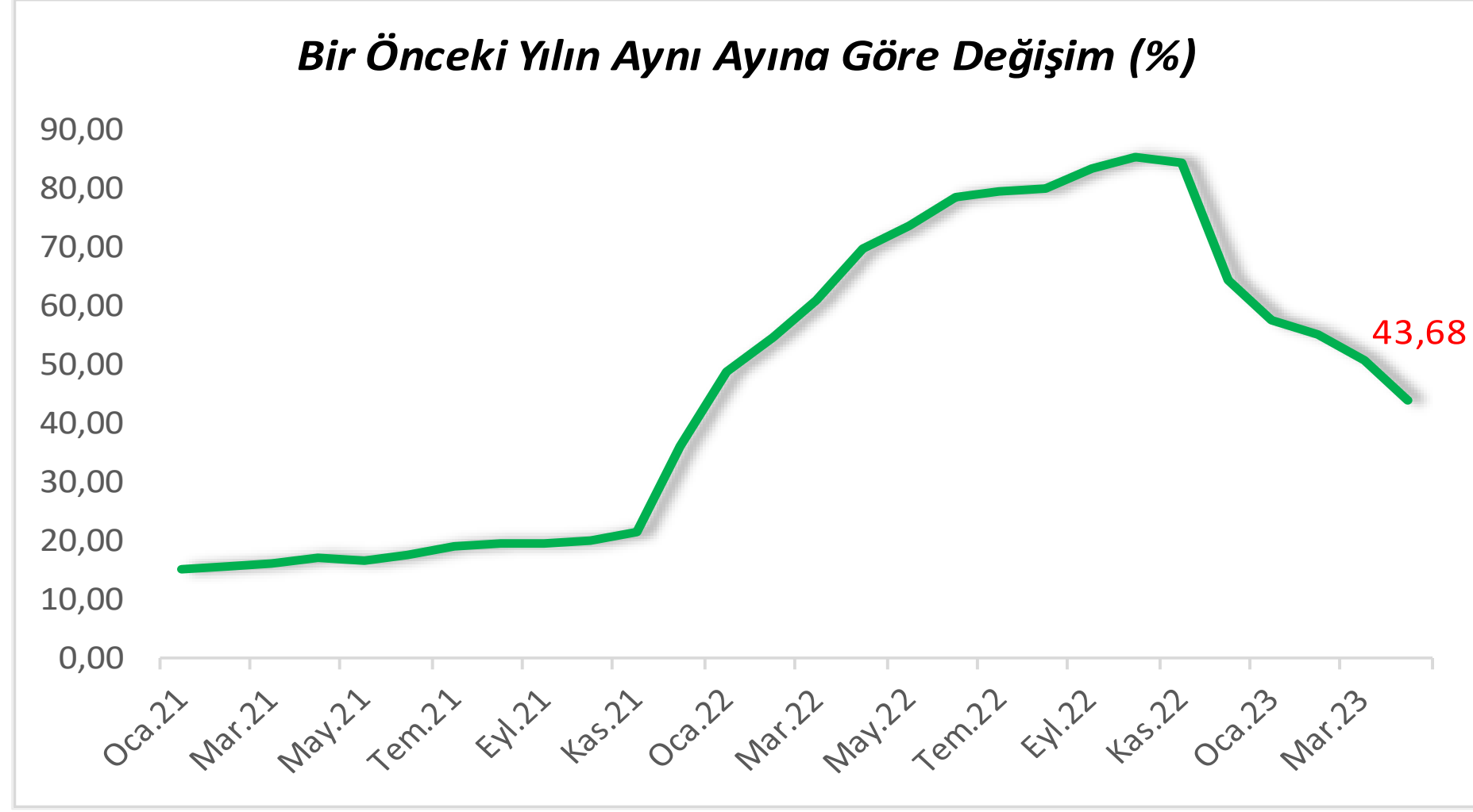


# ENFLASYON RAPORU – 2023 NİSAN

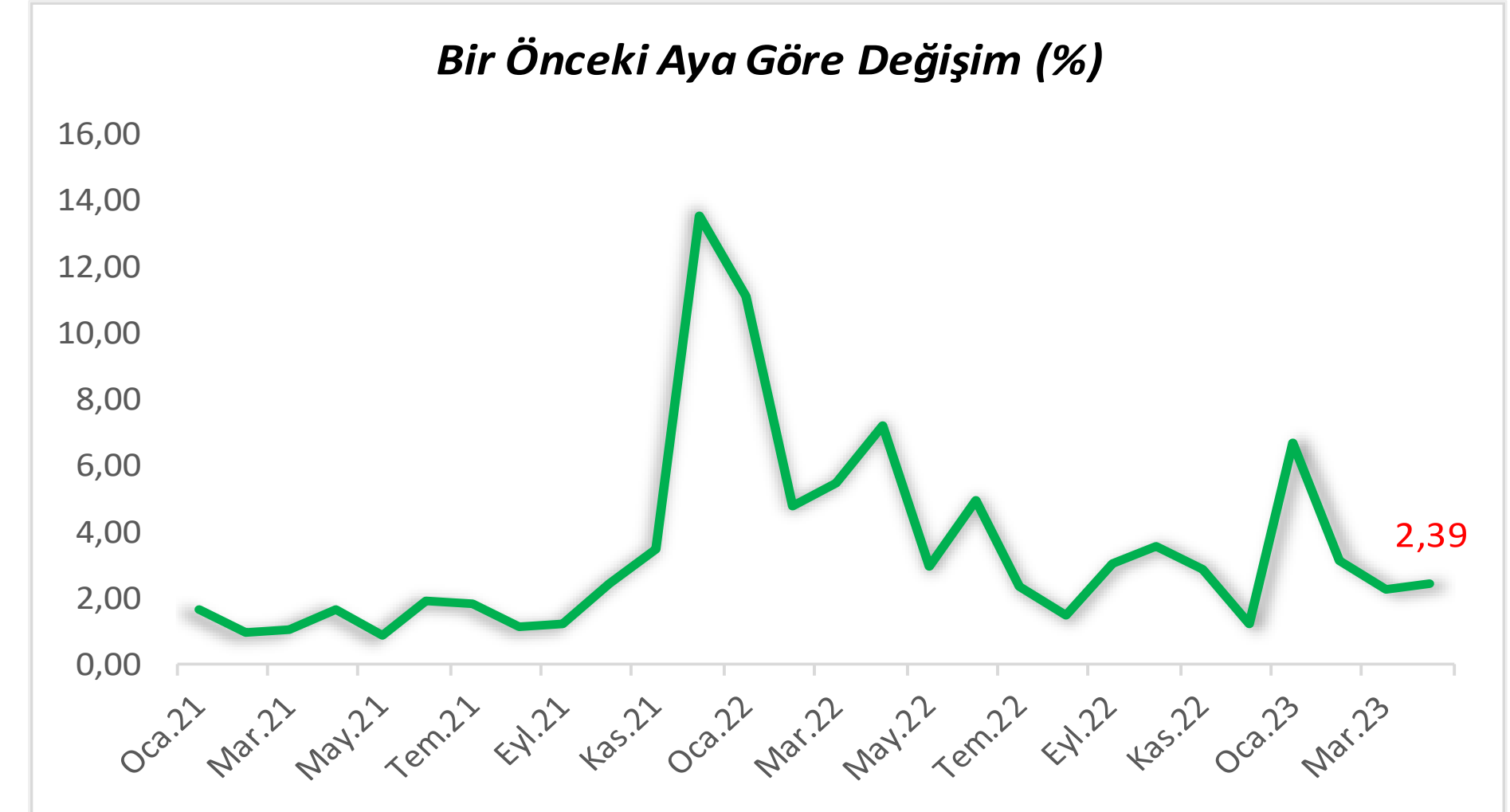
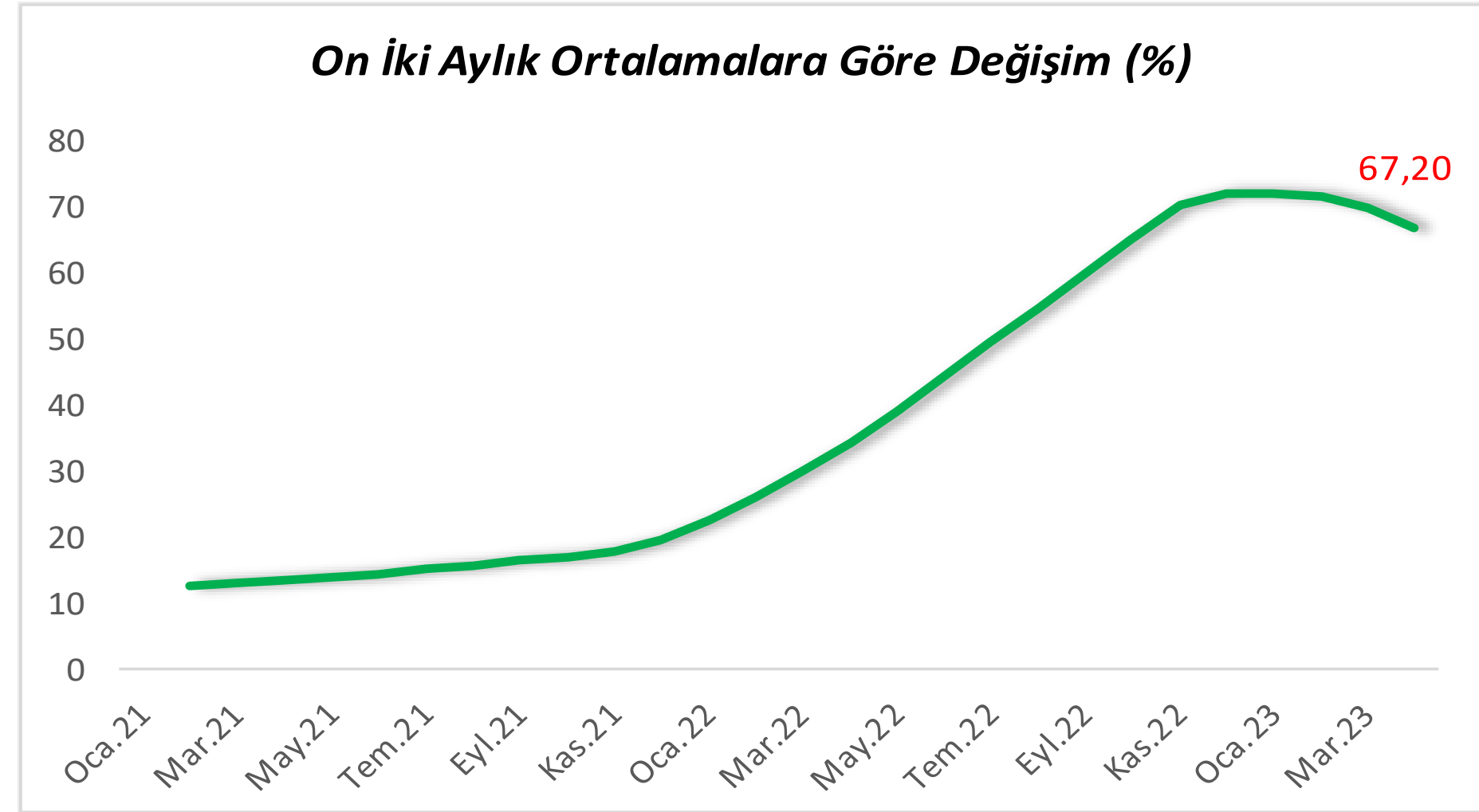
03.05.2023

# 2023 NİSAN AYINDA ENFLASYON BAZ ETKİSİYLE %43,68 SEVİYESİNE GERİLEDİ



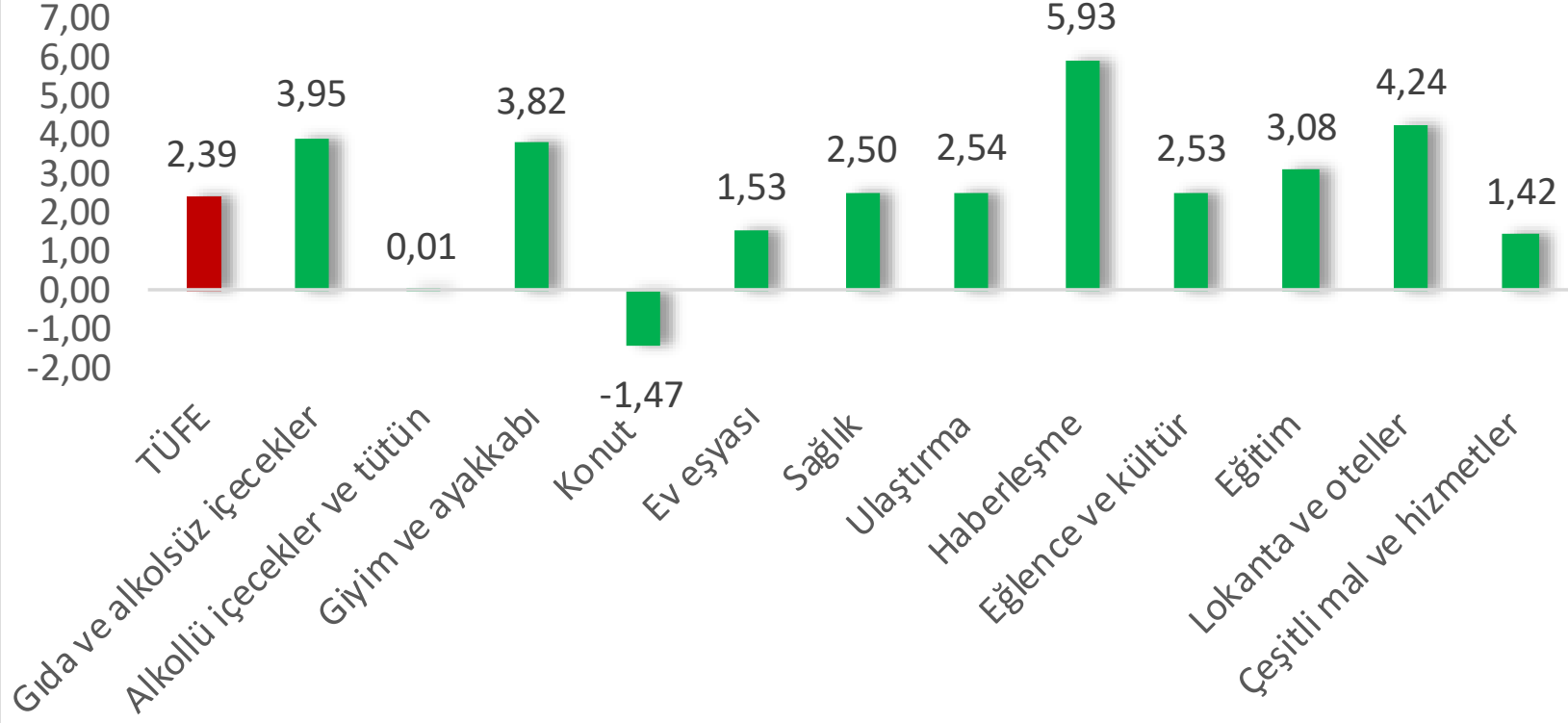
## Dönemlere Göre TÜFE Değişimi

- 2023 yılı Nisan ayında bir önceki aya göre yüzde 2,39 oranında bir artış gerçekleşti.
- Bir önceki yılın aynı ayına göre yüzde 43,68 oranına yükseldi.
- On iki aylık ortalamaya göre yüzde 67,20 oranında artış gerçekleşti.

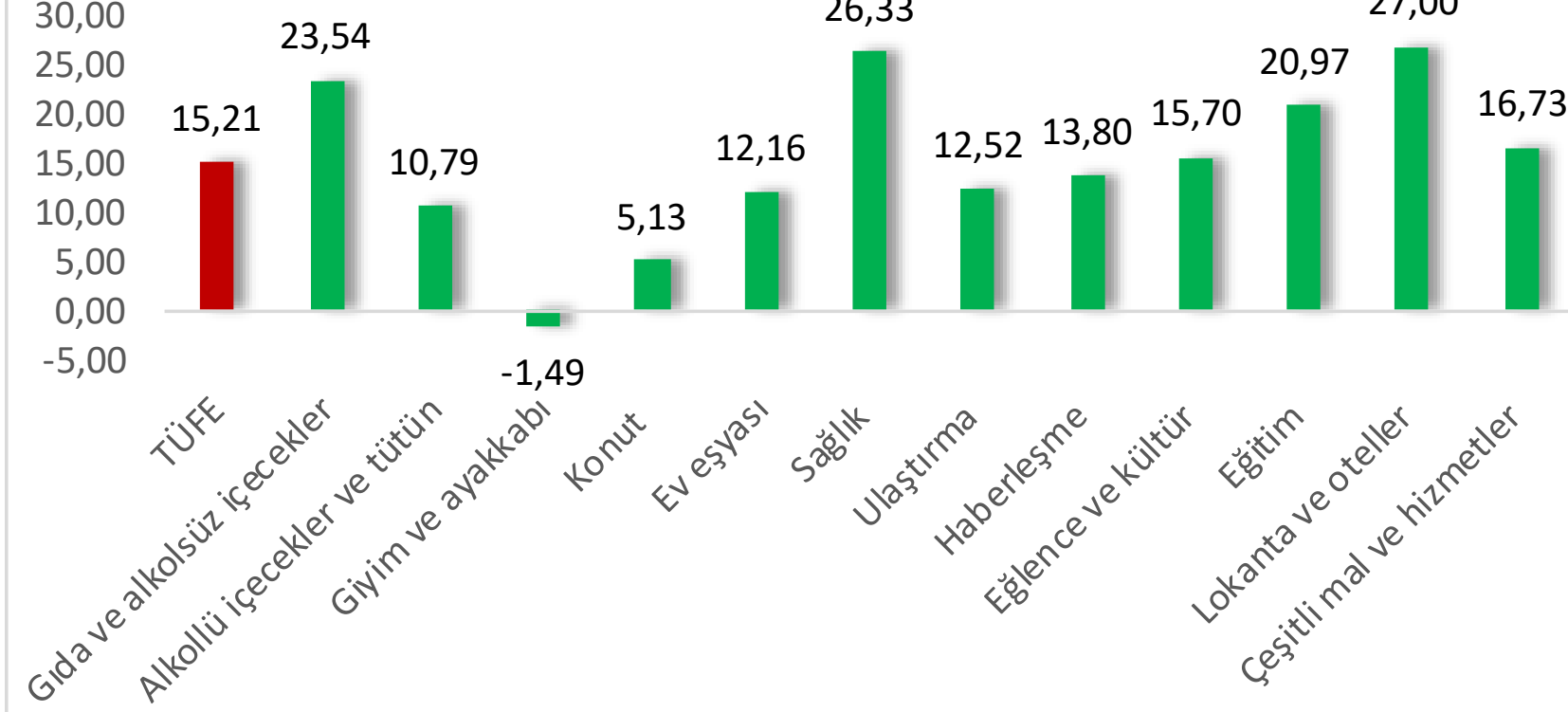


# AYLIK BAZDA EN YÜKSEK ARTIŞ HABERLEŞME GRUBUNDA GÖZLEMLENDİ

## Ana Ürün Grubuna Göre Bir Önceki Aya Göre Değişim Oranı (%)



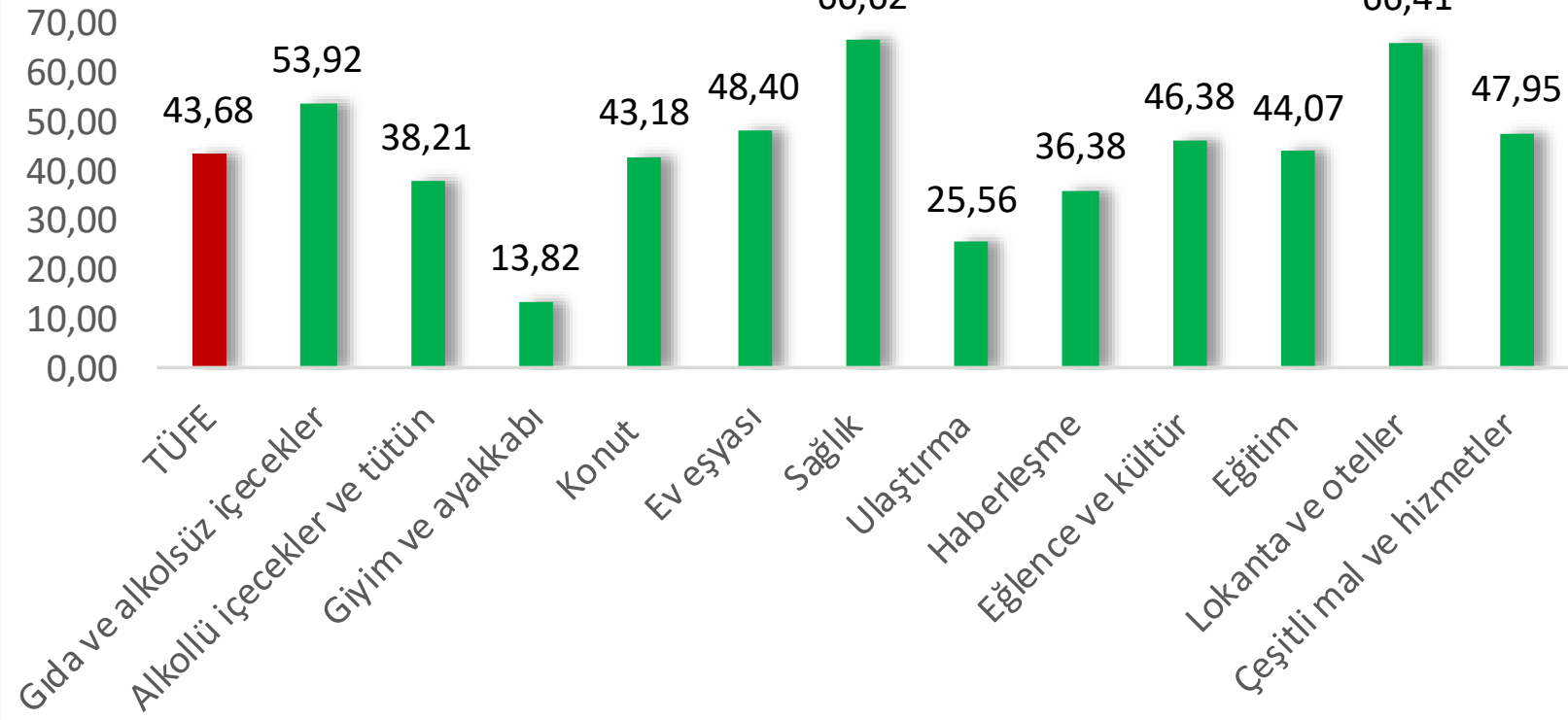
## Ana Ürün Grubuna Göre Bir Önceki Yılın Aralık Ayına Göre Değişim (%)



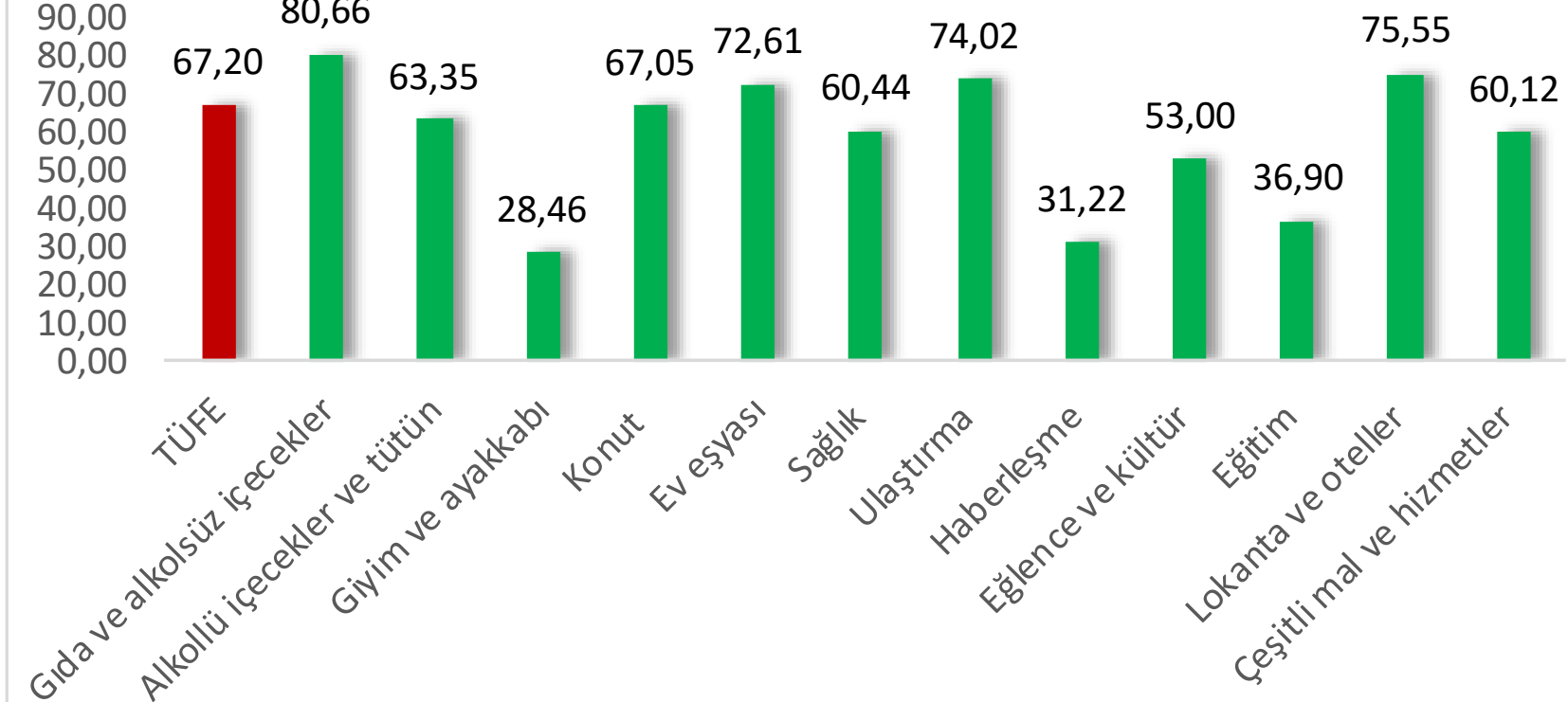
## Haberleşme Nisan Ayında Bir Önceki Aya Göre Yüzde 5,93 Oranında Yükseldi

Bir önceki aya göre yüzde 2,39 seviyesinde yükseliş yaşayan tüketici enflasyonunda aylık bazda en çok yükseliş yüzde 5,93 ile haberleşme sektöründe gerçekleşti. Aylık bazda gerileme yaşanan ürün grubu ise yüzde -1,47 ile konut grubu oldu. Aylık bazda 8 grup ortalamasının üzerinde artış gösterirken 4 grup ortalamasının altında yükseliş göstermiştir.

## Ana Ürün Grubuna Göre Bir Önceki Yılın Aynı Ayına Göre Değişim (%)



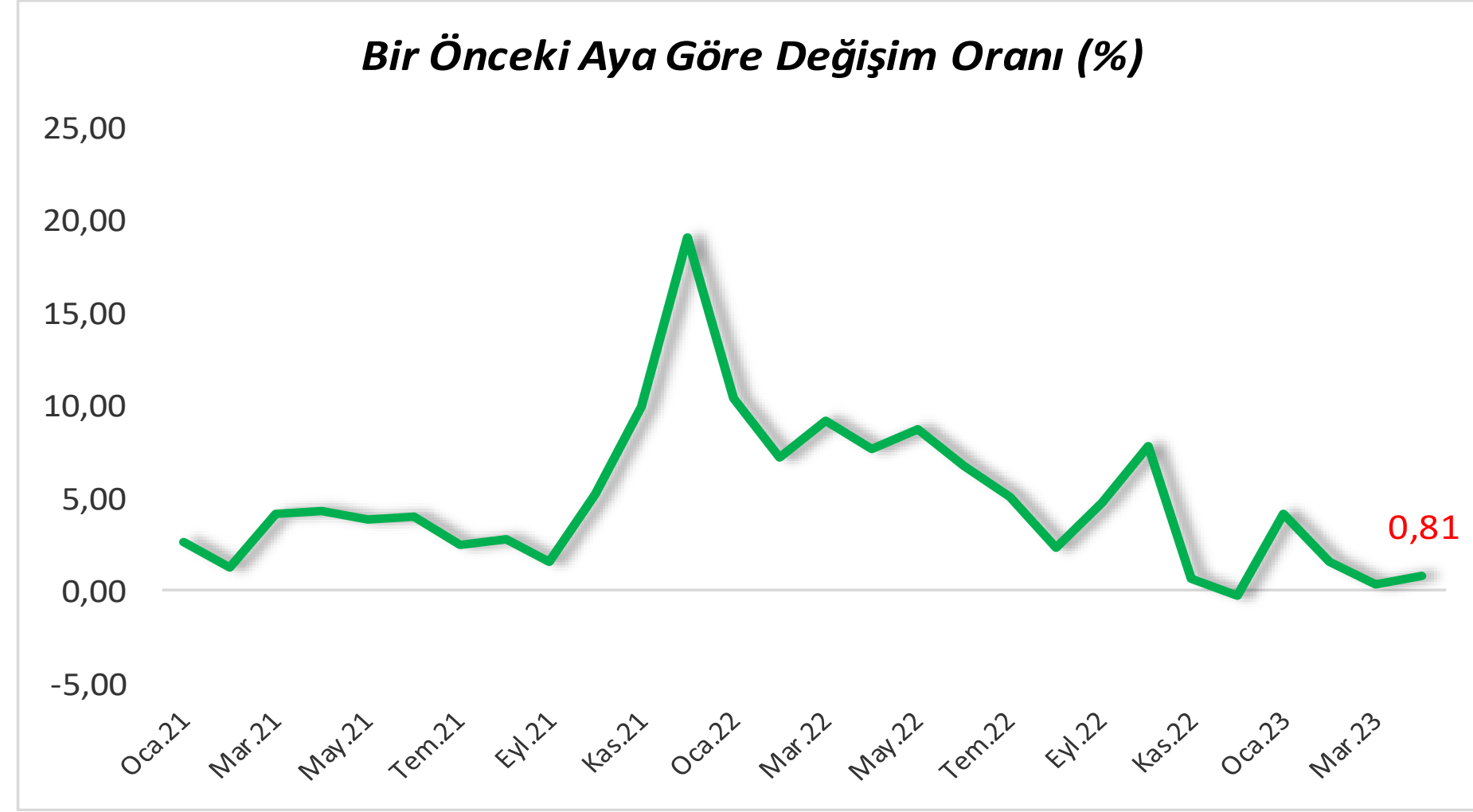
## Ana Ürün Grubuna Göre On İki Aylık Ortalamalara Göre Değişim (%)



## Yıllık Bazda Sağlık Grubu Zirvede

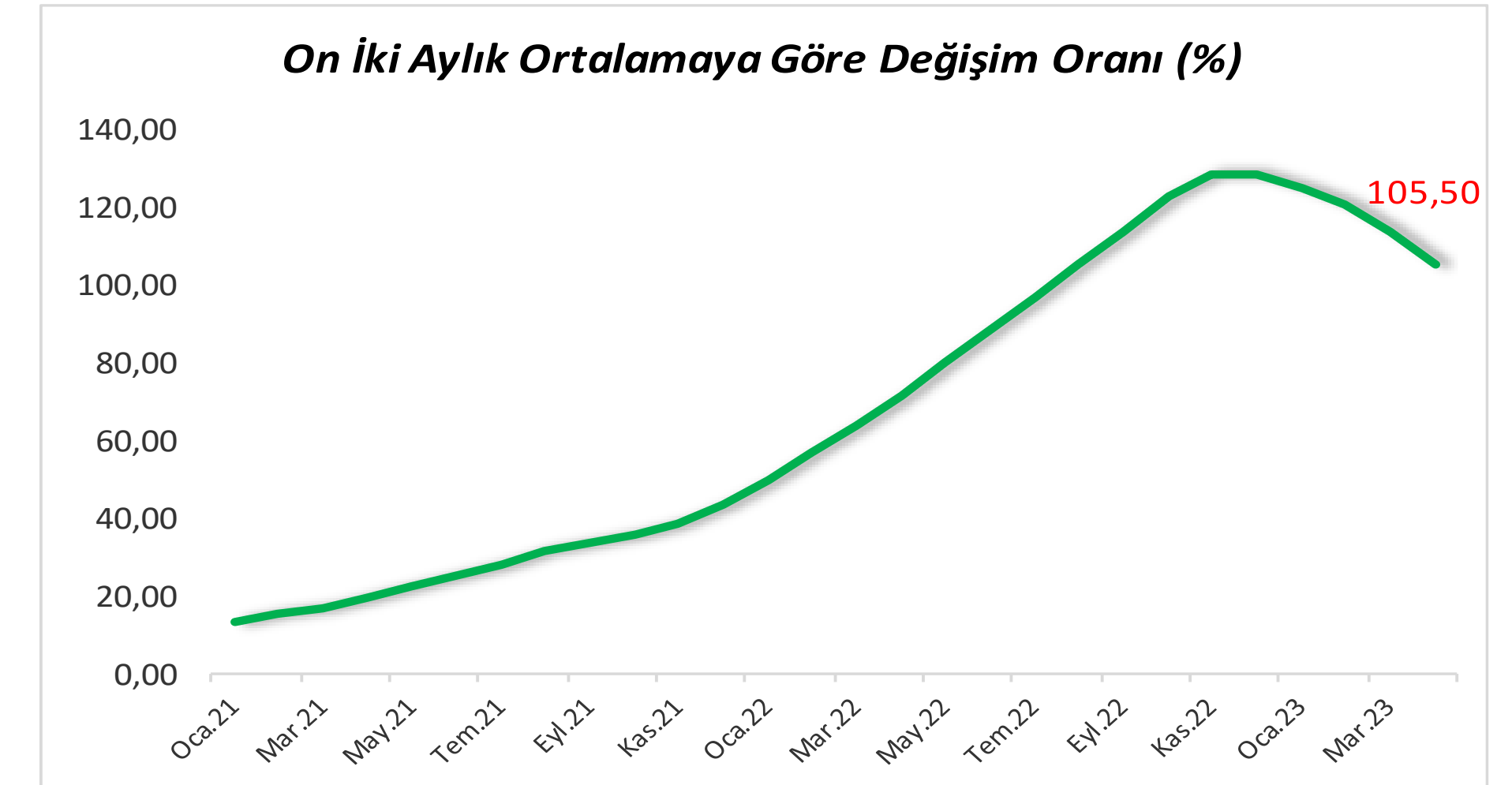
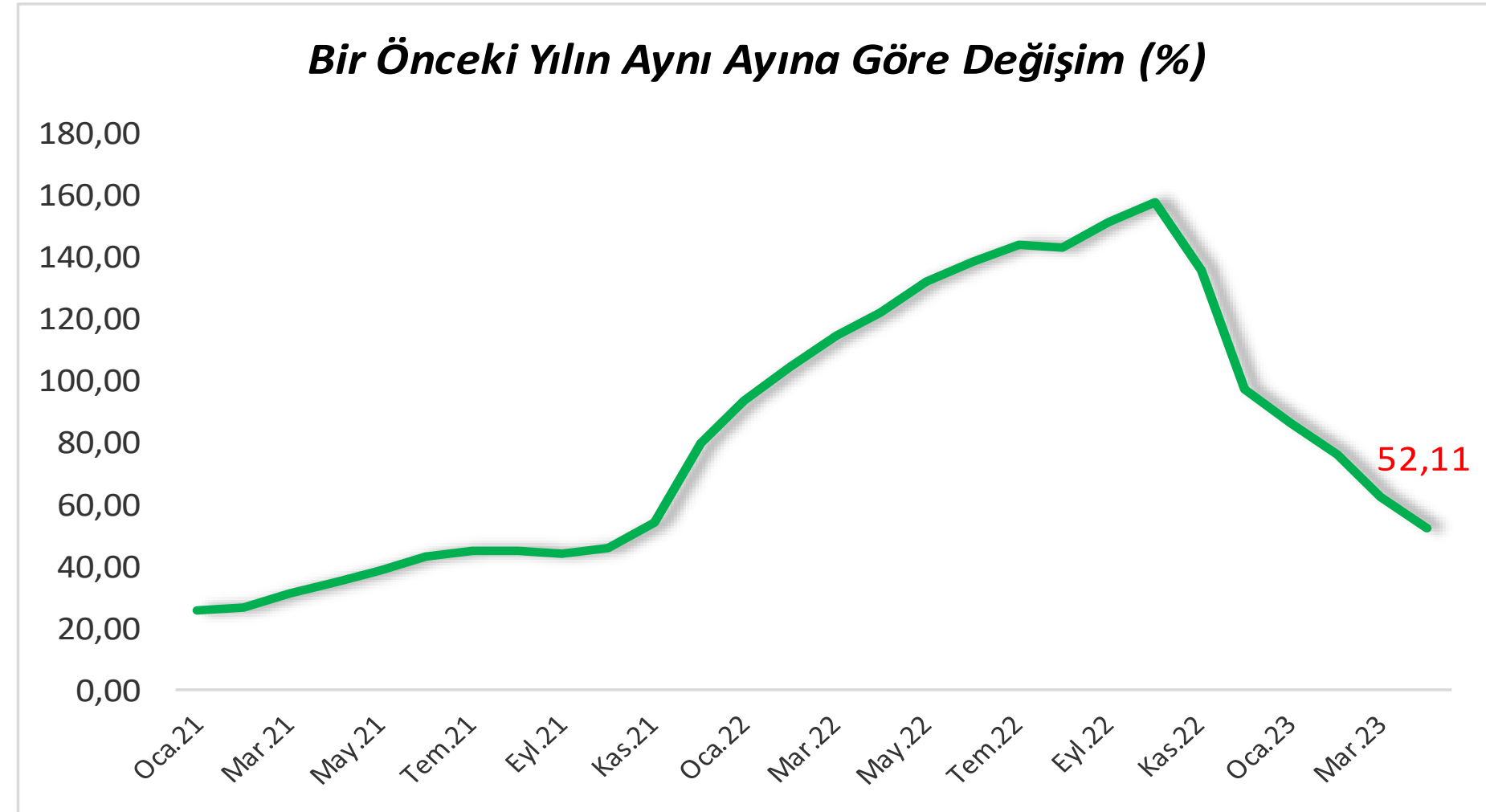
Nisan ayında yıllık bazda en fazla yükseliş yüzde 66,62 ile sağlık sektöründe gerçekleşti. Bir önceki yılın aynı ayına göre 5 grup ortalamasının üzerinde artış gösterirken 7 grup ortalamasının altında yükseliş göstermiştir.

# NİSAN AYINDA ÜFE YILLIK BAZDA YÜZDE 52,11 OLDU

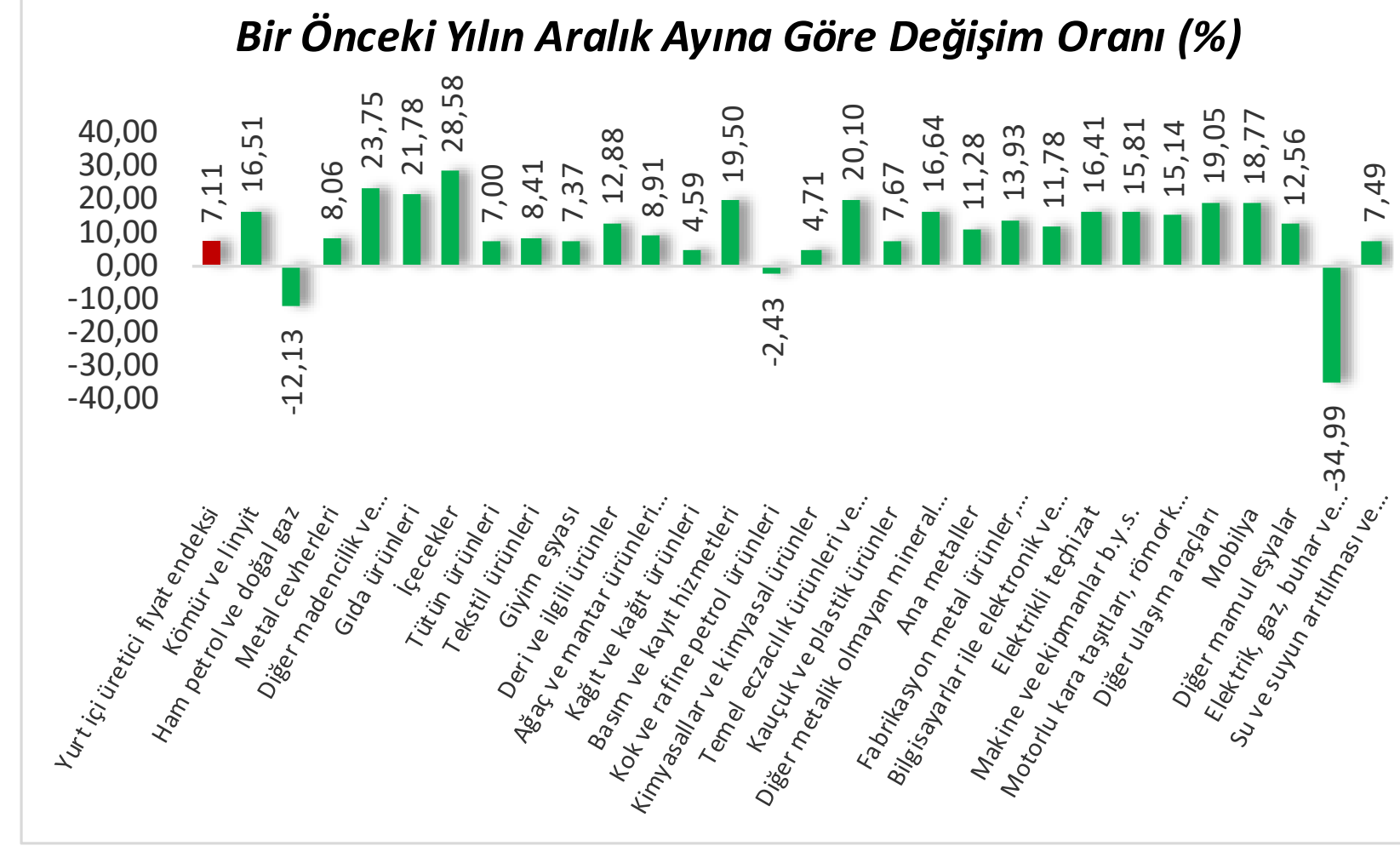
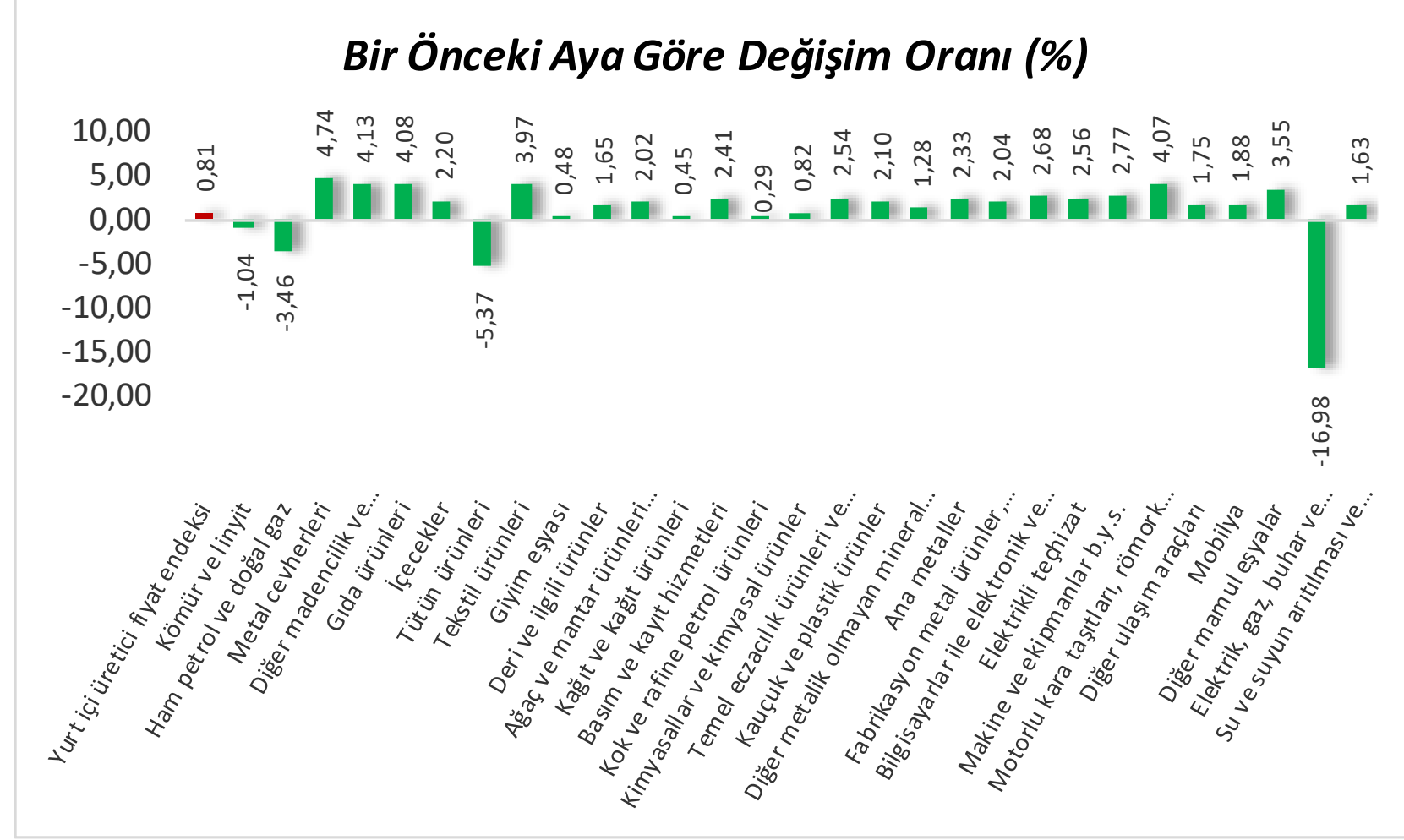


## Dönemlere Göre ÜFE Değişimi

- 2023 yılı Nisan ayında bir önceki aya göre yüzde 0,81 oranında bir artış gerçekleşti.
- Bir önceki yılın aynı ayına göre yüzde 52,11 oranına yükseldi.
- On iki aylık ortalamaya göre yüzde 105,50 oranında artış gerçekleşti.



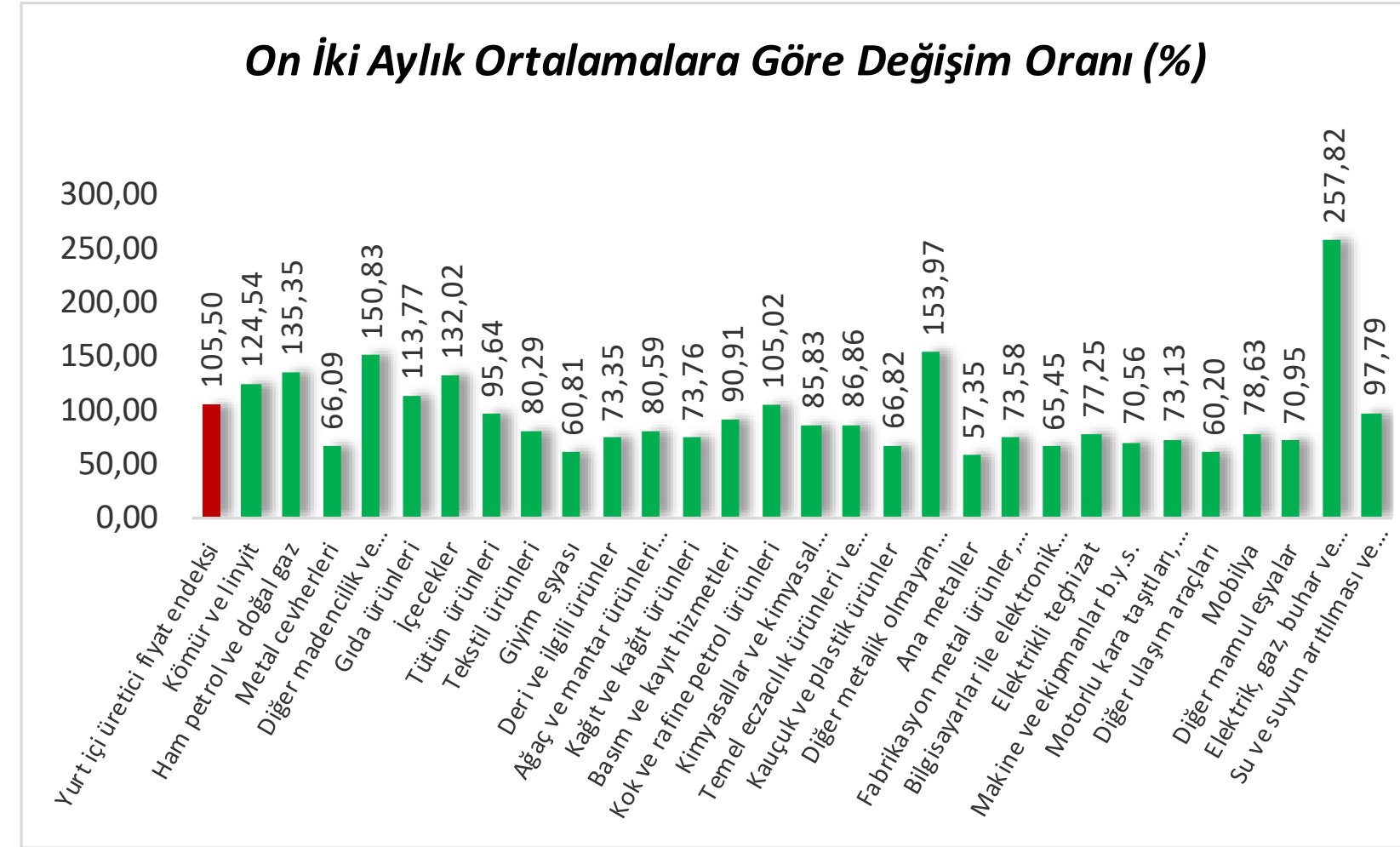
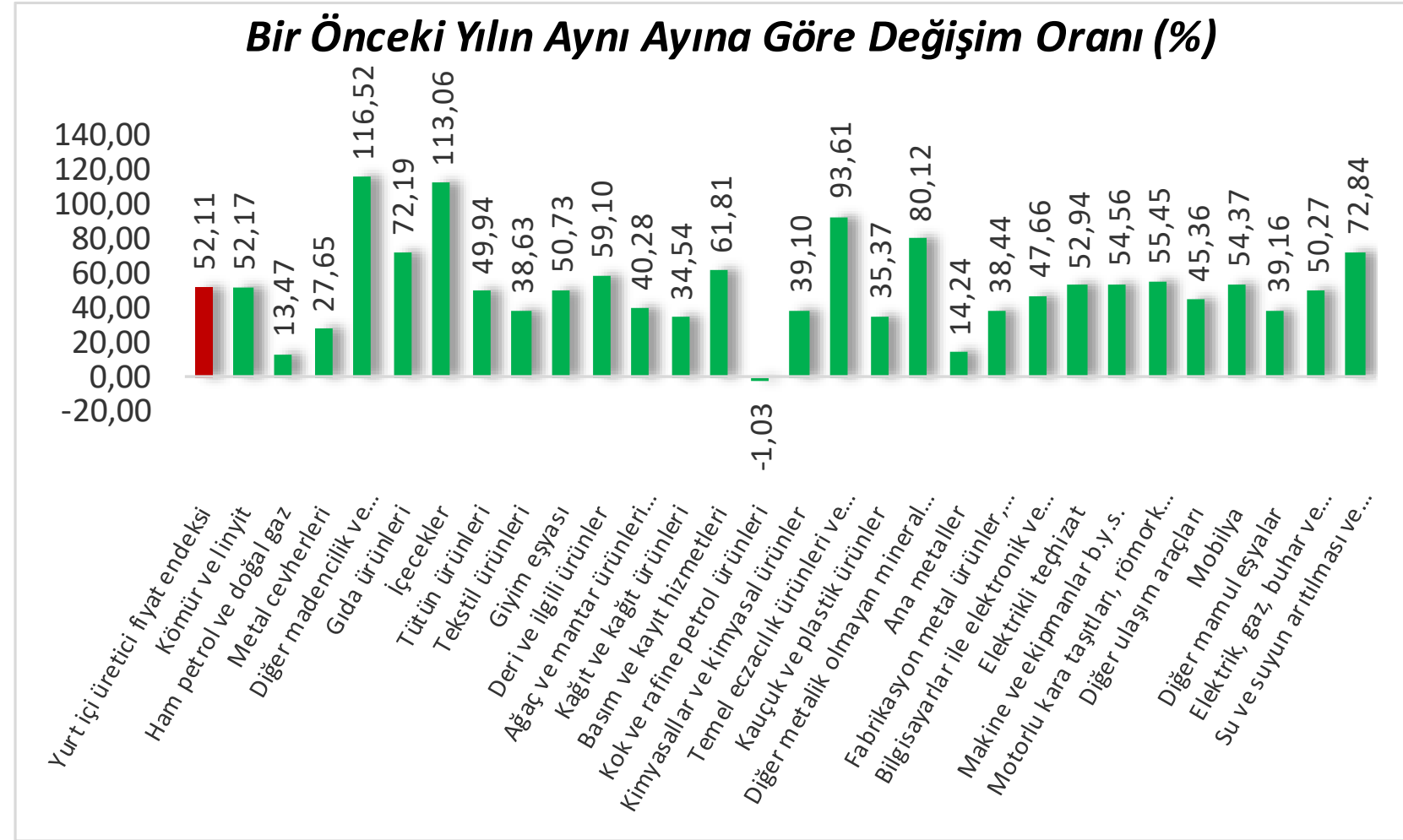
# METAL CEVHERLER ÜRÜNLERİ ÜFE'Yİ AYLIK BAZDA EN ÇOK ETKİLEYEN GRUP OLDU



## Metal Cevherler Ürünleri Nisan Ayında Yüzde 4,74 Seviyesinde Yükseldi

Bir önceki aya göre yüzde 0,81 oranında yükseliş yaşayan ÜFE'de en çok yükseliş yüzde 4,74 ile metal cevherler grubunda gerçekleşti. Aylık bazda ise en çok geri çekilme yüzde -16,98 ile elektrik, gaz, buhar ve iklimlendirme grubunda gerçekleşti.

22 grup ÜFE ortalamasının üzerinde yükseliş gerçekleştirirken 7 grup ortalamasının altında artış göstermiştir.



## Diğer Madencilik ve Taşocaklığı Ürünleri Bir Önceki Yılın Aynı Ayına Göre Yüzde 116,52 Oranında Yükseldi

Bir önceki yılın aynı ayına göre yüzde 52,11 oranında artış yaşayan ÜFE'de en çok yükseliş yıllık bazda yüzde 116,52 ile diğer madencilik ve taşocaklığı ürünlerinde gerçekleşti. Kok ve rafineri petrol ürünleri ise yıllık bazda yüzde 1,03 oranında gerileme yaşandı.

ÜFE ortalamasının üzerinde 16 sektör yükseliş gerçekleştirirken 13 sektör ortalamasının altında artış gösterdi.

T +90 (212) 370 0370

F +90 (212) 370 0371

[arastirma@albyatirim.com.tr](mailto:arastirma@albyatirim.com.tr)

Fulya Mah. Büyükdere  
Cad. Torun Center No:74  
A/80 34394 Şişli / İstanbul

**YASAL UYARI**—Burada yer alan her türlü bilgi, değerlendirme, yorum ve istatistikî şekil ve değerler hazırlandığı tarih itibarıyla mevcut piyasa koşulları ve güvenilirliğine inanılan kaynaklardan elde edilerek derlenmiştir. ALB Yatırım Menkul Değerler A.Ş. tarafından, karşılığında herhangi bir maddî menfaat temin edilmeksizin, genel anlamda bilgi vermek amacıyla hazırlanmış olup, hiçbir şekilde yönlendirici nitelikte olmayan bilgiler yatırımcılar tarafından danışmanlık faaliyeti olarak kabul edilmemeli ve yatırım kararlarına esas olarak alınmamalıdır. Bu bilgiler, belli bir getirinin sağlanmasına yönelik olarak verilmemekte ve bu yönde herhangi bir şekilde taahhüt veya garantimiz bulunmamaktadır. Bu itibarla bu sayfalarda yer alan ve hiç bir şekilde yönlendirici nitelikte olmayan hususlar hakkında herhangi bir sorumluluğumuz bulunmamaktadır. Gerek bu yayındaki, gerekse bu yayında kullanılan kaynaklardaki hata ve eksikliklerden ve bu yayındaki bilgilerin kullanılması sonucunda yatırımcıların ve/veya ilgili kişilerin uğrayabilecekleri doğrudan ve/veya dolaylı zararlardan, kâr yoksunluğundan manevî zararlardan her ne şekilde olursa olsun üçüncü kişilerin uğrayabileceği her türlü zararlardan dolayı ALB Yatırım Menkul Değerler A.Ş. sorumlu tutulamaz. Burada yer alan yatırım bilgi, yorum ve tavsiyeleri yatırım danışmanlığı kapsamında değildir. Yatırım danışmanlığı hizmeti, yetkili kuruluşlar tarafından kişilerin risk ve getiri tercihleri dikkate alınarak kişiye özel sunulmaktadır.

Burada yer alan yorum ve tavsiyeler ise genel niteliktedir. Bu tavsiyeler mali durumunuz ile risk ve getiri tercihlerinize uygun olmayabilir. Bu nedenle, sadece burada yer alan bilgilere dayanılarak yatırım kararı verilmesi beklentilerinize uygun sonuçlar doğurmayabilir.

**ÇEKİNCE**—Bu rapor tarafımızca doğruluğu kabul edilmiş kaynaklar kullanılarak hazırlanmış olup yatırımcılara kendi oluşturacakları yatırım kararlarında yardımcı olmayı hedeflemekte ve herhangi bir yatırım aracını alma veya satma yönünde yatırımcıların kararlarını etkilemeyi amaçlamamaktadır. Yatırımcıların verecekleri yatırım kararları ile bu raporda bulunan görüş, bilgi ve veriler arasında bir bağlantı kurulamayacağı gibi, söz konusu kararların neticesinde oluşabilecek yanlışlık ve zararlardan kurum çalışanları ile ALB Yatırım Menkul Değerler A.Ş.'nin herhangi bir sorumluluğu bulunmamaktadır. Bu rapordaki her türlü iç ce dış piyasa tablo grafikler, bu konularda resmi hizmet veren yetkili üçüncü kişi kurumlardan elde edilmiş olup, ALB Yatırım Menkul Değerler A.Ş. tarafından herhangi bir maddî menfaat beklentisi olmaksızın genel anlamda bilgilendirmek amacıyla hazırlanmıştır. Bu raporda bulunan bilgiler belli bir gelirin sağlanmasına yönelik olarak verilmemektedir.