

Rapor Tarihi: 04.04.2022

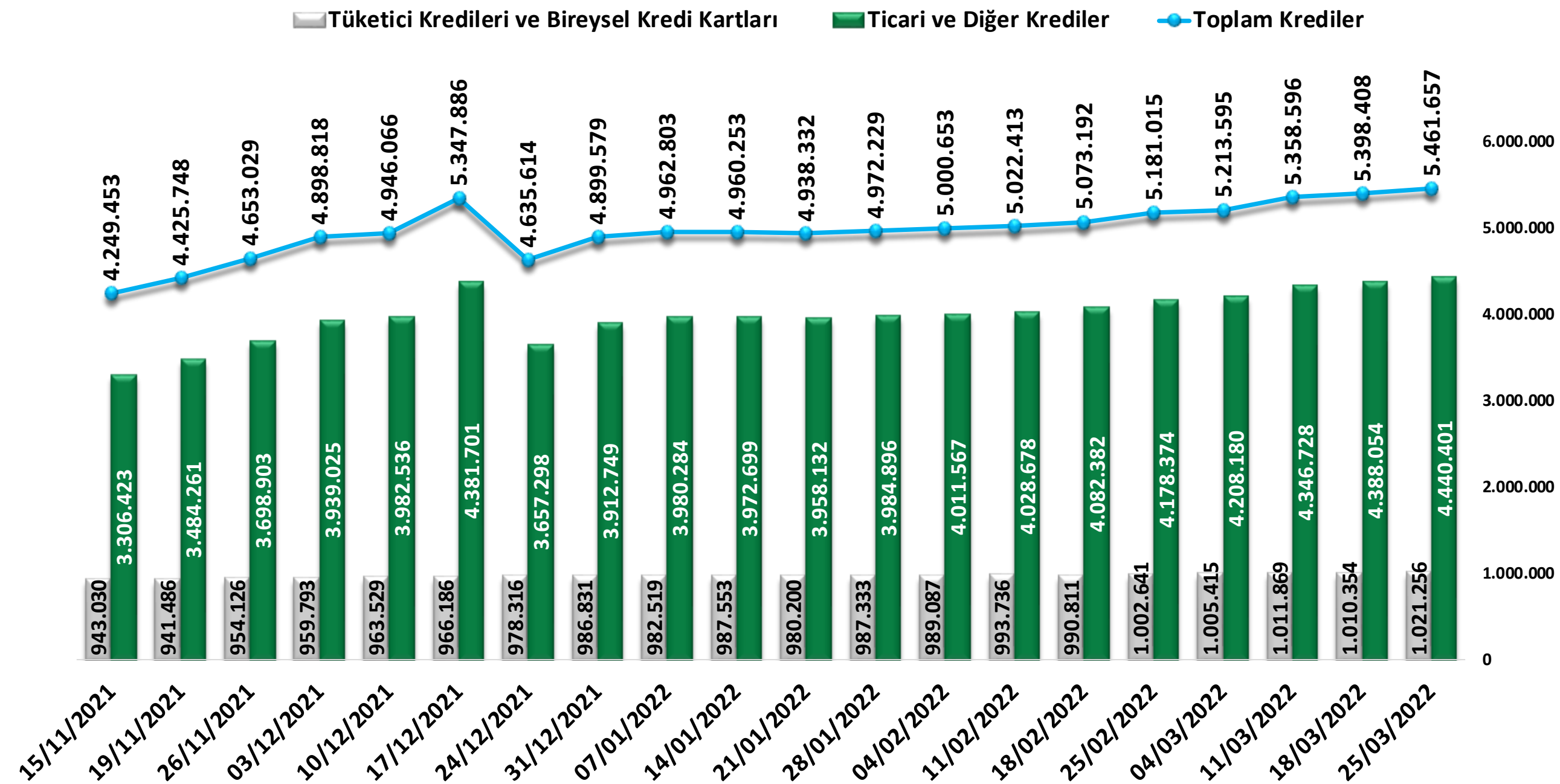
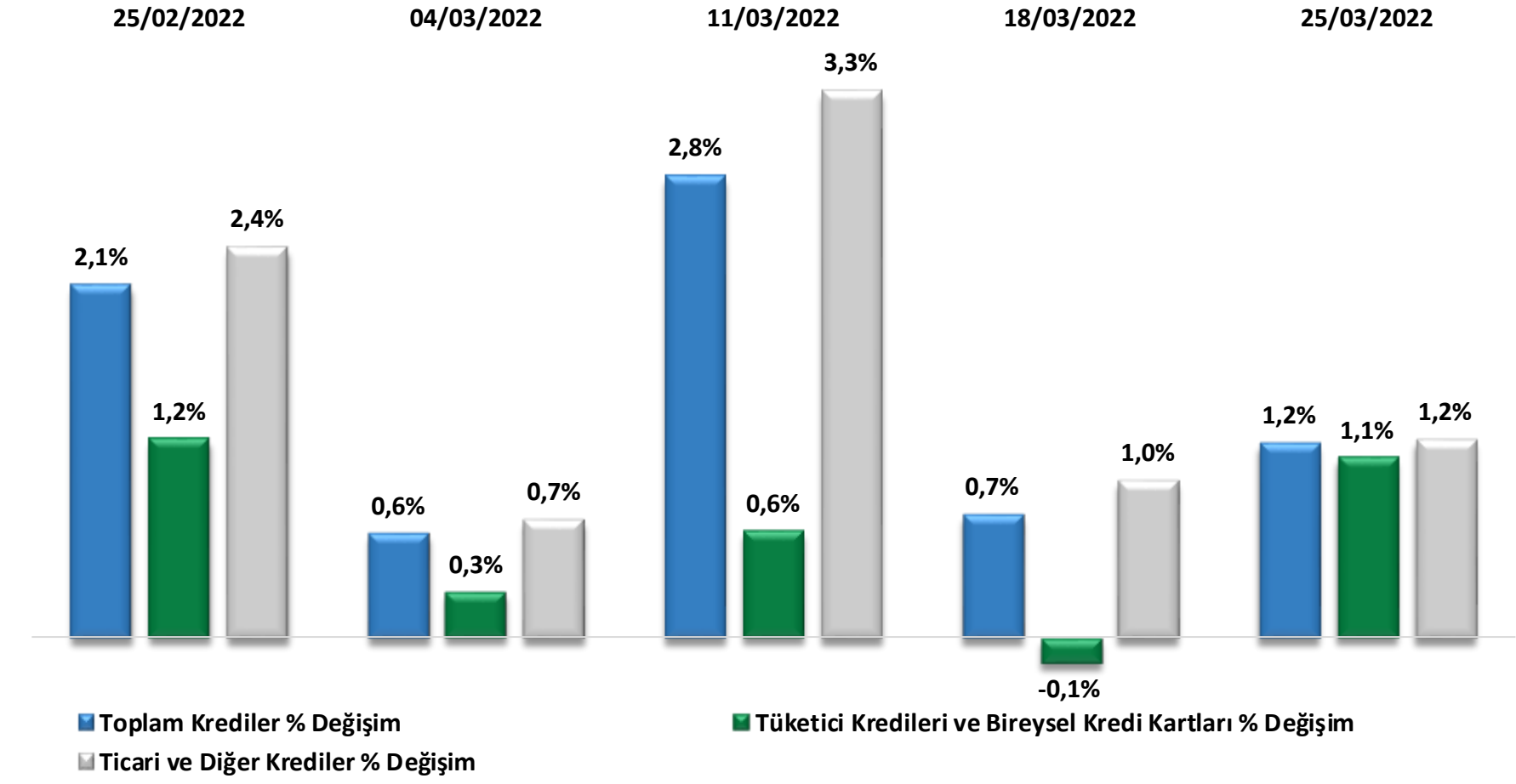
# Kredi Hacimleri Raporu

## 25.03.2022

	25/02/2022	04/03/2022	11/03/2022	18/03/2022	25/03/2022
<b>Toplam Krediler</b>	5.181.015	5.213.595	5.358.596	5.398.408	5.461.657
<b>Tüketici Kredileri ve Bireysel Kredi Kartları</b>	1.002.641	1.005.415	1.011.869	1.010.354	1.021.256
<b>Ticari ve Diğer Krediler</b>	4.178.374	4.208.180	4.346.728	4.388.054	4.440.401

## Toplam Kredi Hacmi

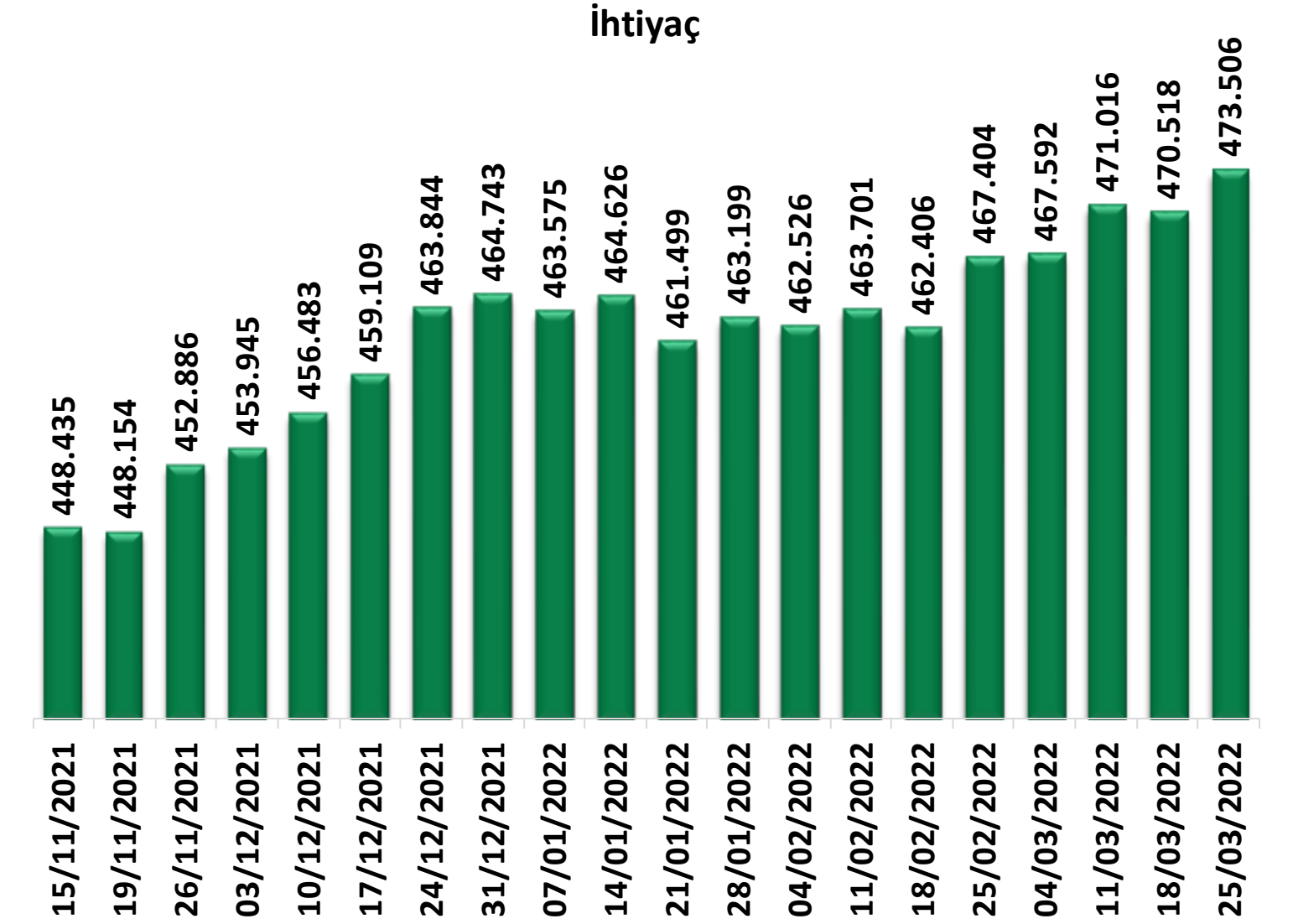
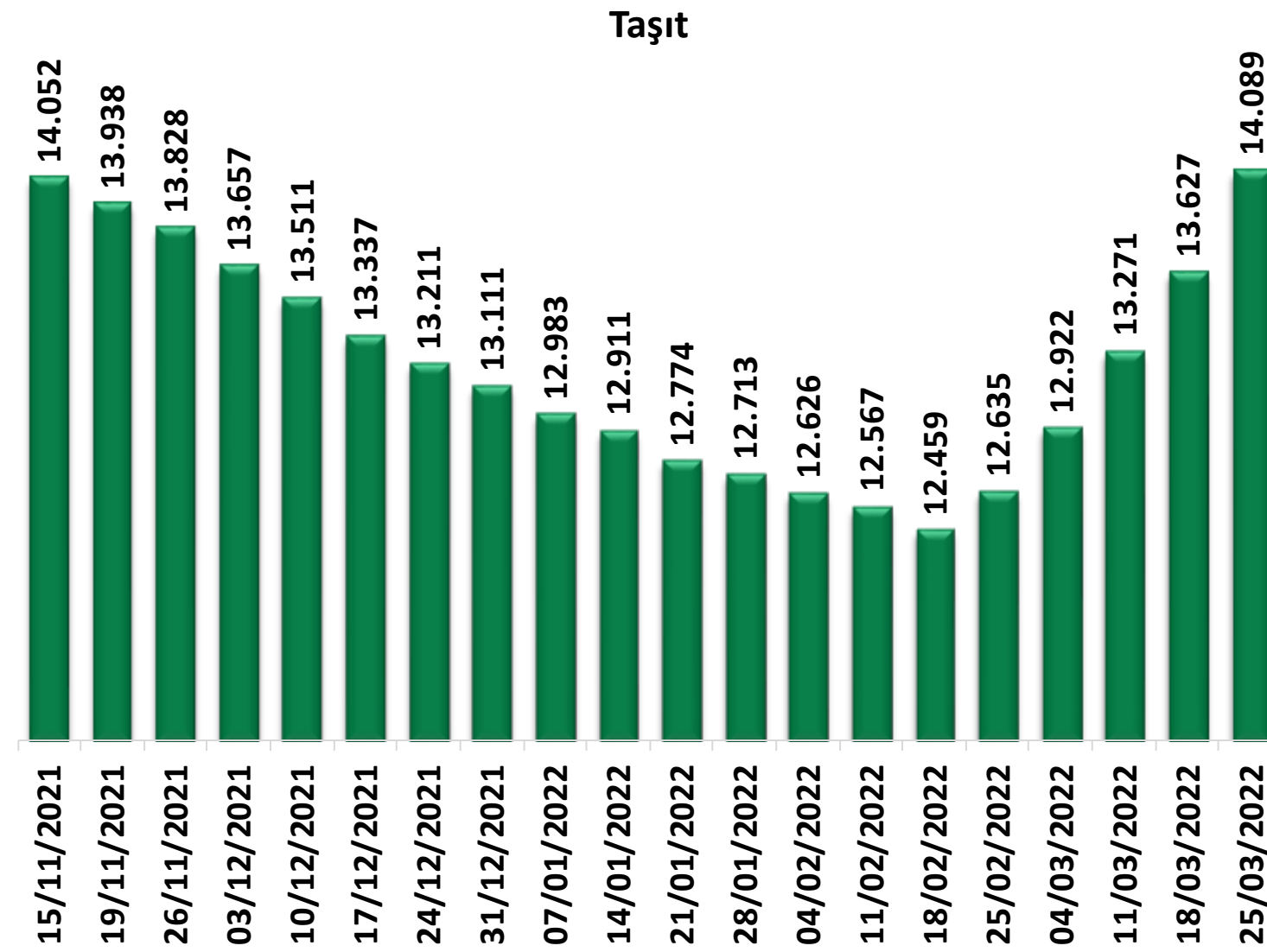
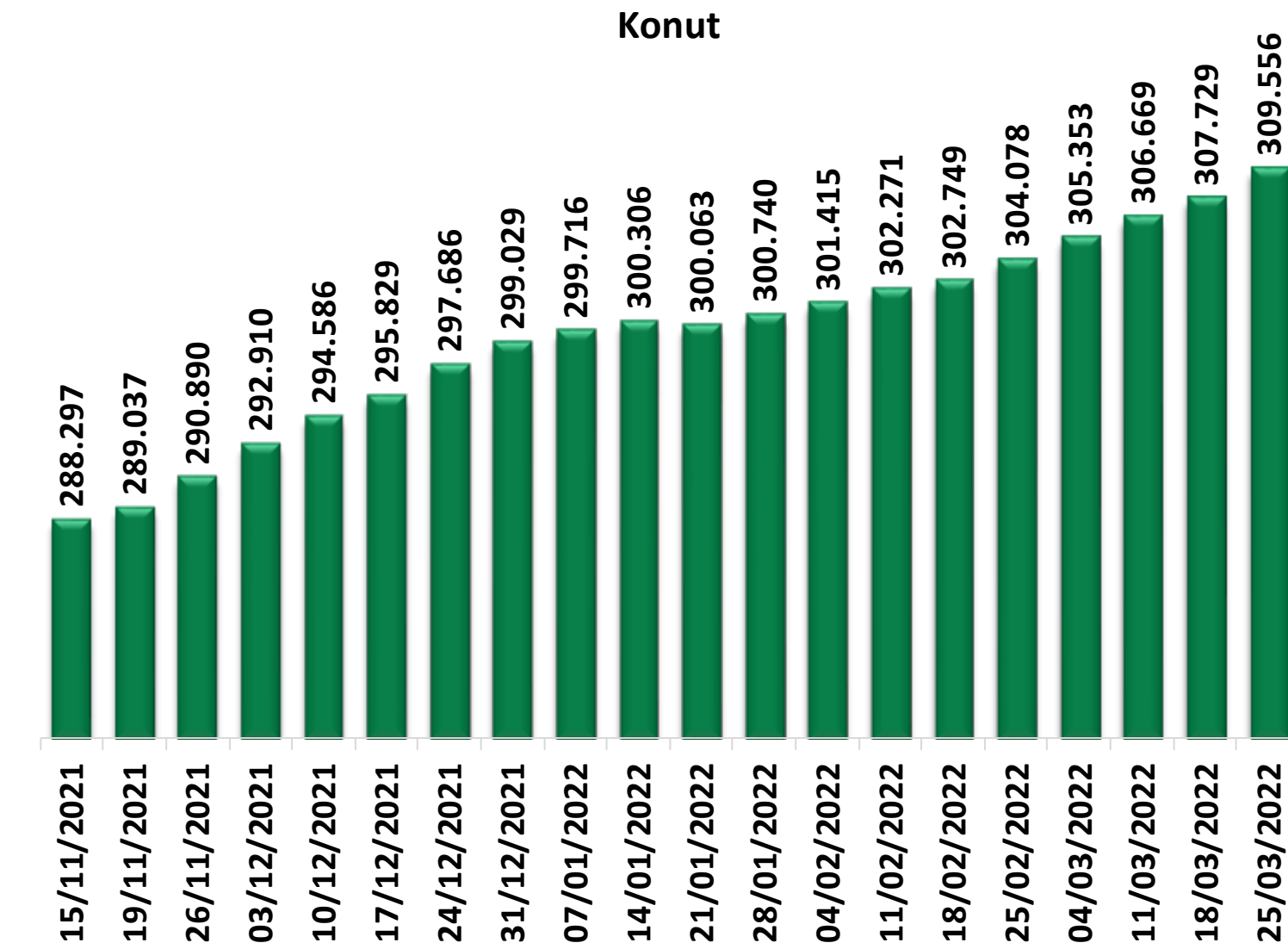
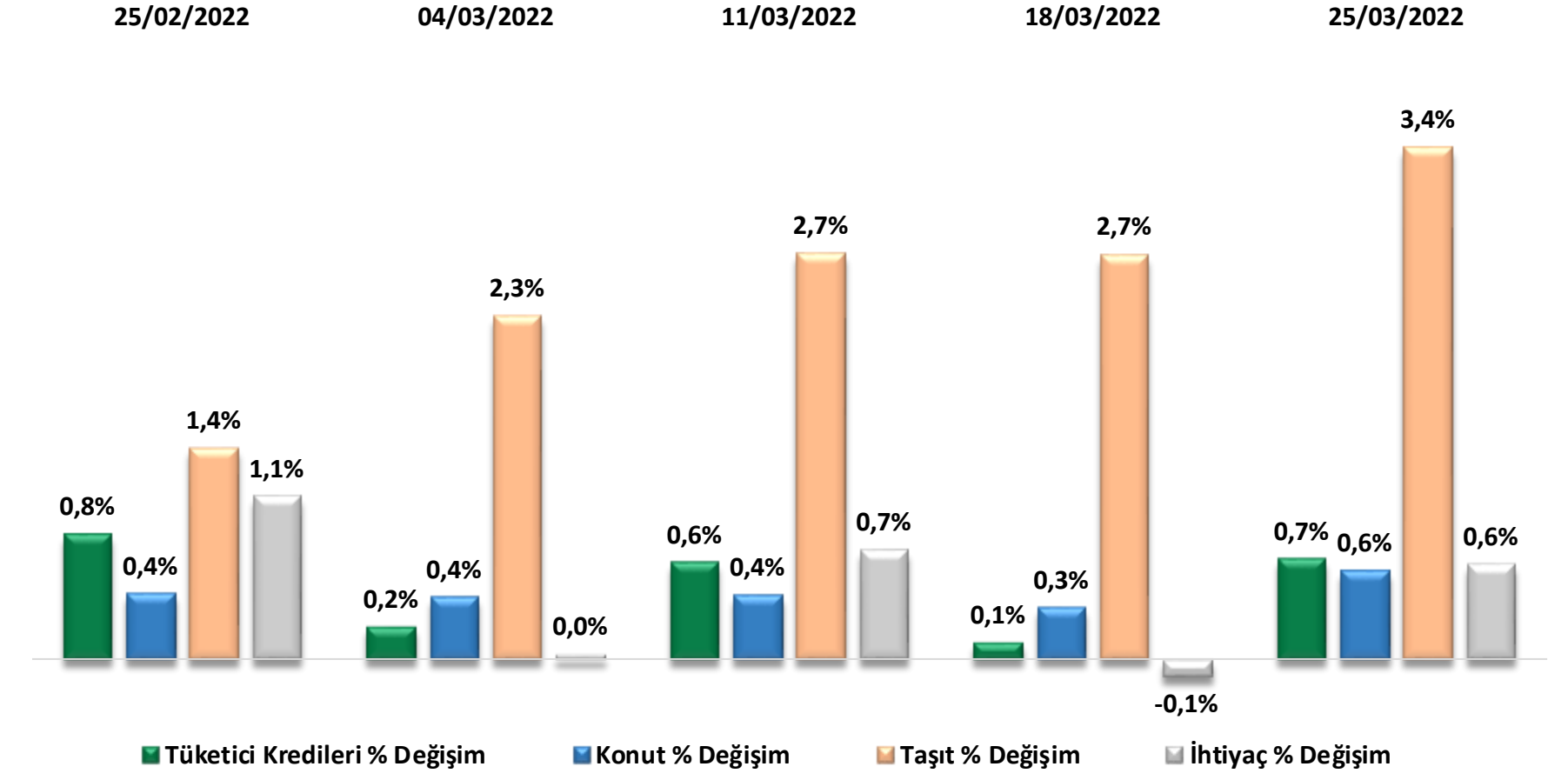
Kredi hacmi geçen haftaya göre %1,2 artış yaşayarak 5.461 trilyon TL'ye ulaştı. Tüketici kredileri ve bireysel kredi kartları %1,1 artış ile 1.021 trilyon TL'ye, ticari ve diğer krediler ise %1,2 yükseliş göstererek 4.440 trilyon TL'ye yükseldi.



	25/02/2022	04/03/2022	11/03/2022	18/03/2022	25/03/2022
<b>Tüketici Kredileri</b>	784.116	785.868	790.956	791.873	797.151
<b>Konut</b>	304.078	305.353	306.669	307.729	309.556
<b>Taşıt</b>	12.635	12.922	13.271	13.627	14.089
<b>İhtiyaç</b>	467.404	467.592	471.016	470.518	473.506

## Tüketici Kredileri

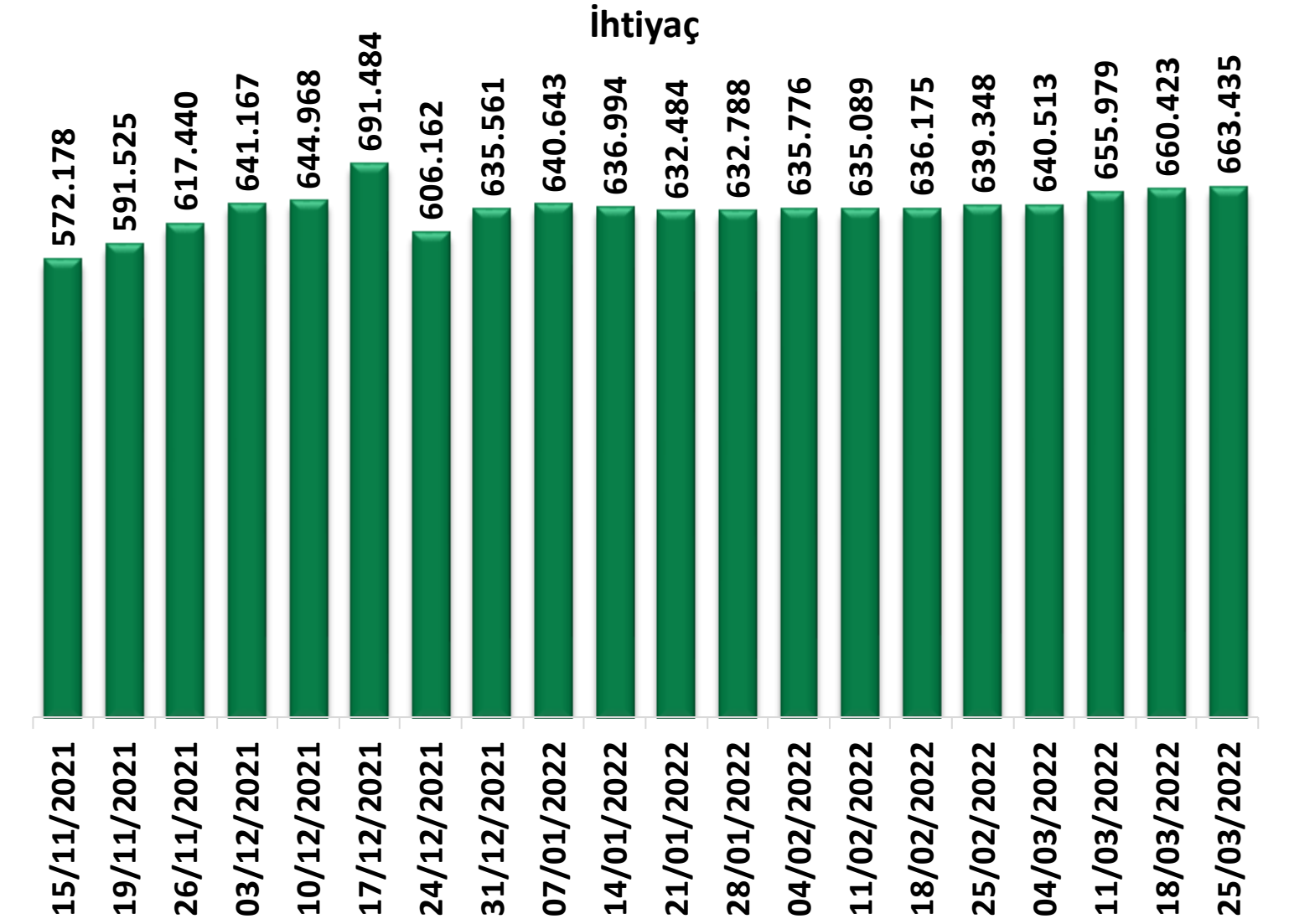
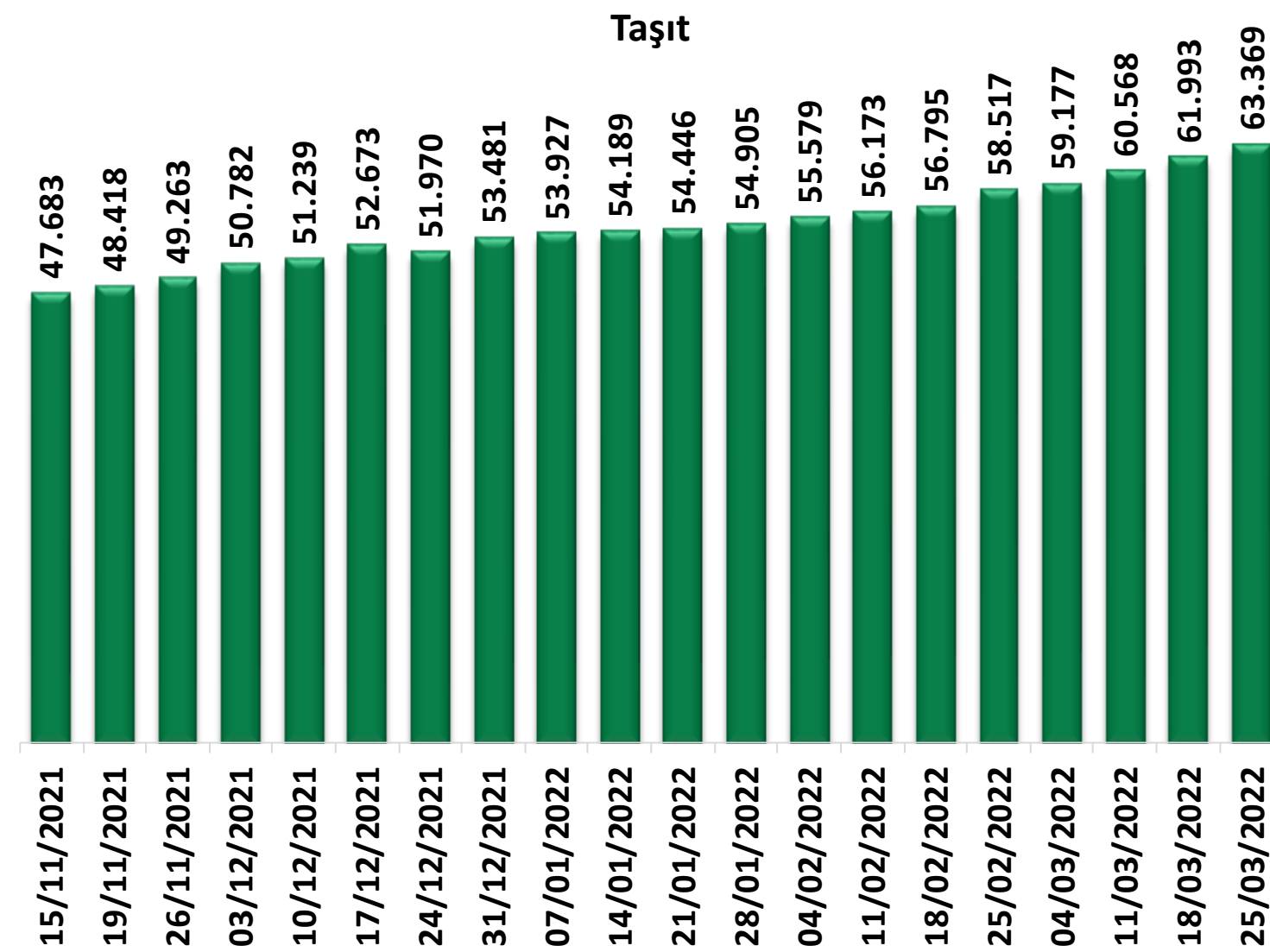
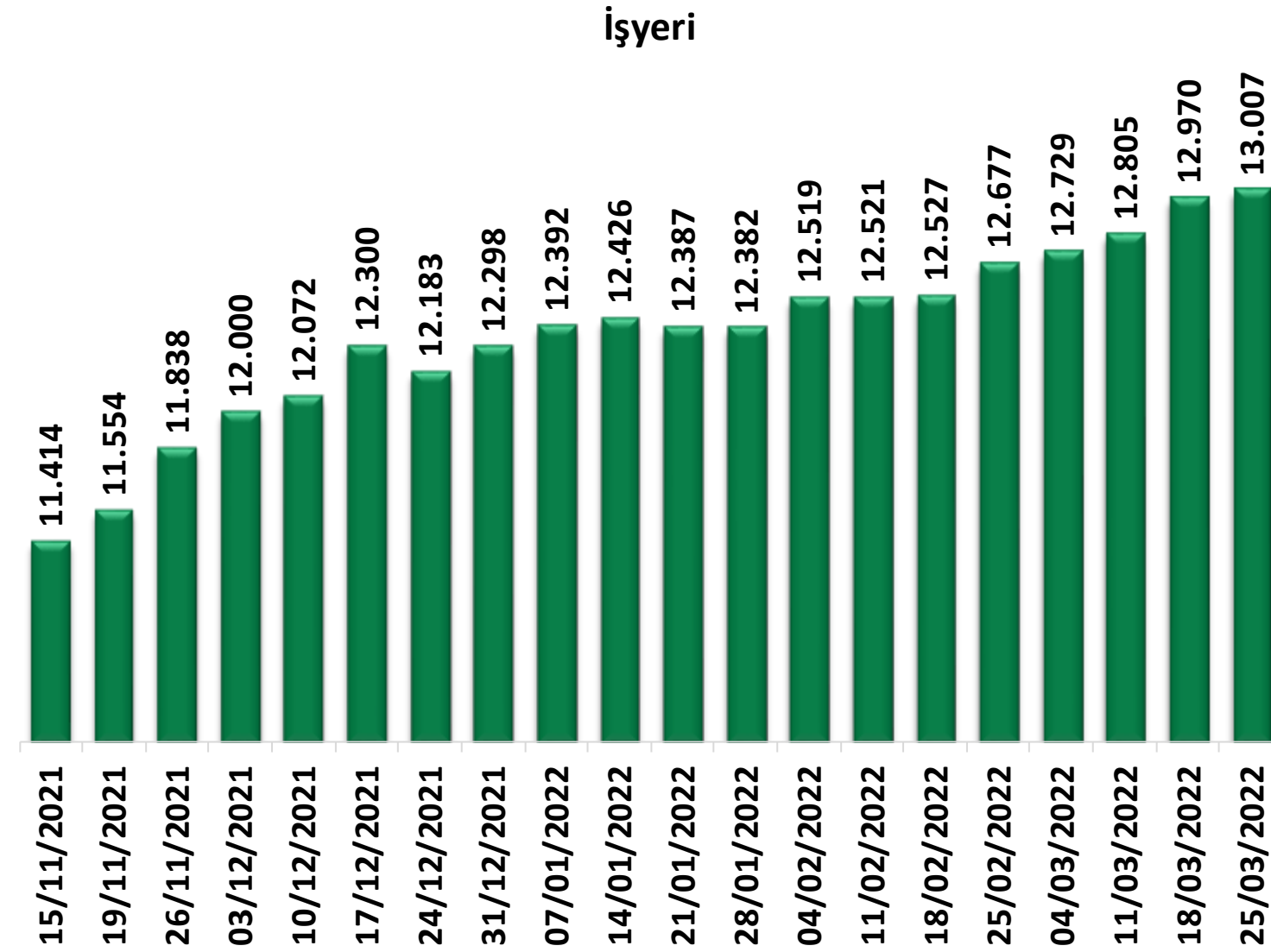
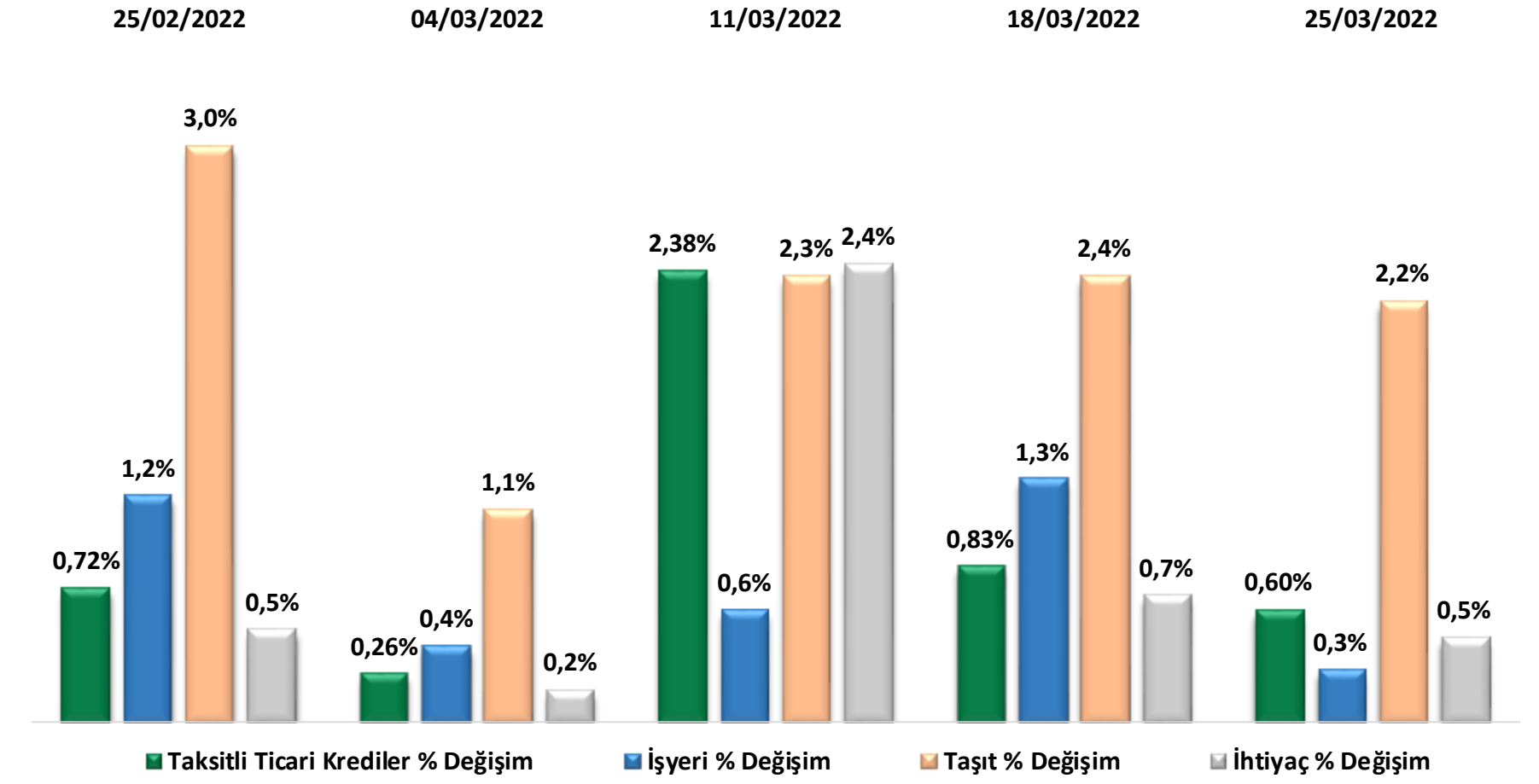
Tüketici kredileri geçen haftaya göre %0,7 artış yaşayarak 797.1 milyar TL'ye ulaştı. Konut kredileri %0,6 artış ile 309.5 milyar TL'ye, taşıt %3,4 artışla 14 milyar TL'ye ulaştı. İhtiyaç kredileri tarafında da artış devam ederken bu hafta %0,6 artış göstererek ile 473.5 milyar TL'ye yükseldi.



	25/02/2022	04/03/2022	11/03/2022	18/03/2022	25/03/2022
Taksitli Ticari Krediler	710.542	712.419	729.352	735.385	739.811
İşyeri	12.677	12.729	12.805	12.970	13.007
Taşıt	58.517	59.177	60.568	61.993	63.369
İhtiyaç	639.348	640.513	655.979	660.423	663.435

## Ticari Krediler

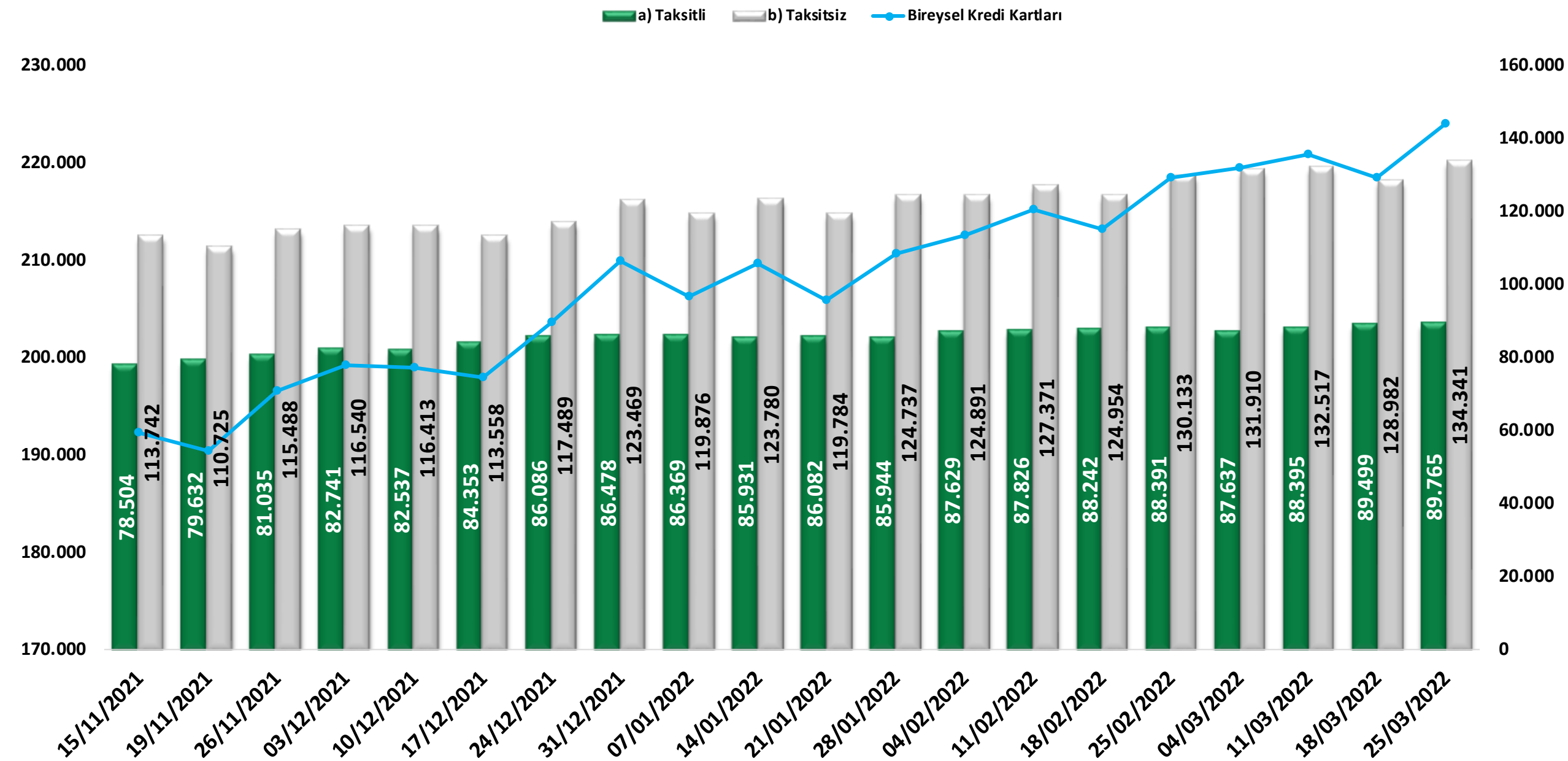
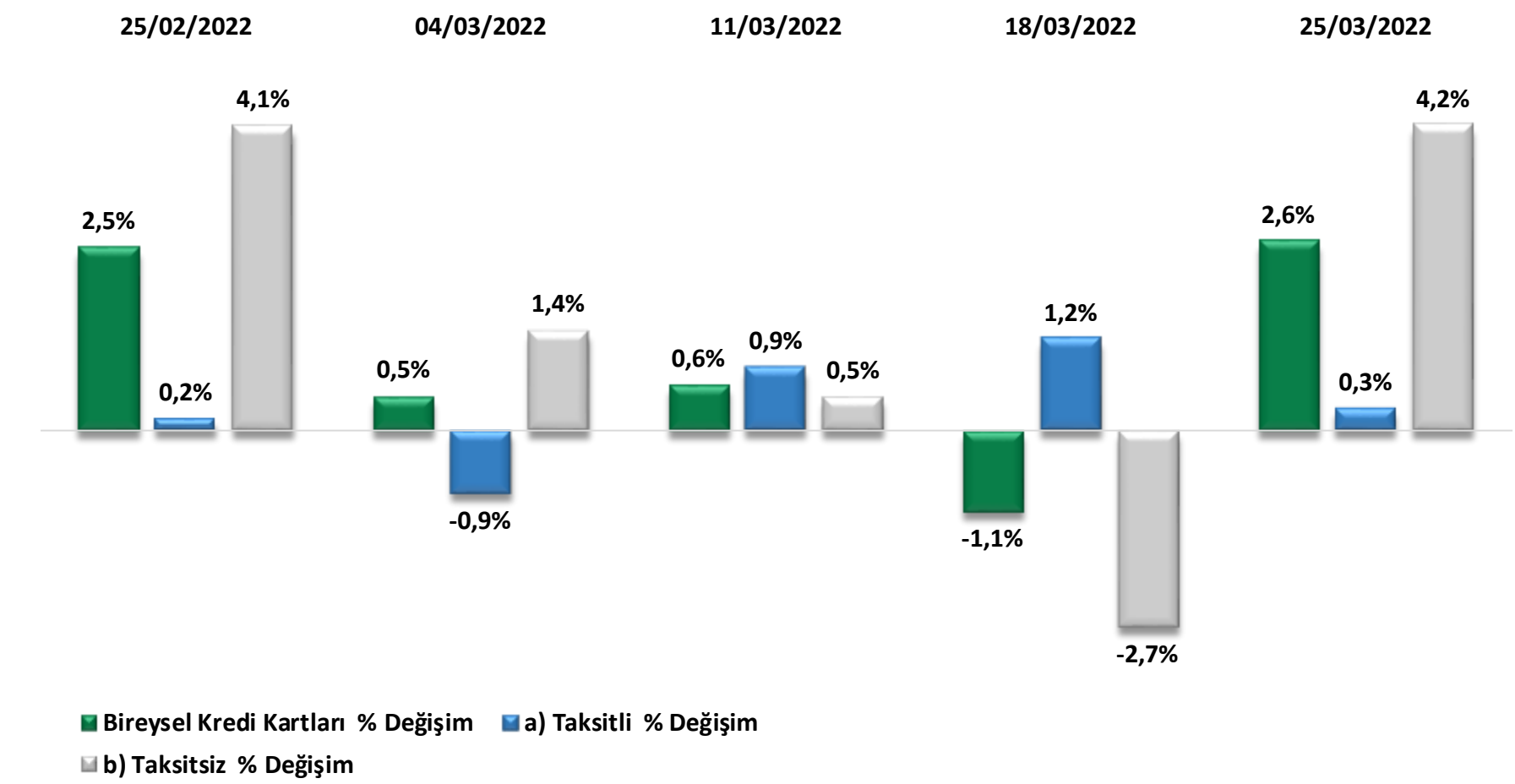
Ticari krediler geçen haftaya göre %0,60 artış yaşayarak 739.8 milyar TL'ye ulaştı. İşyeri kredileri %0,3 artış ile 13 milyar TL'ye, taşıt %2,2 artışla 63,3 milyar TL'ye ve ihtiyaç kredileri %0,5 artış ile 663.4 milyar TL'ye yükseldi.



	25/02/2022	04/03/2022	11/03/2022	18/03/2022	25/03/2022
<b>Bireysel Kredi Kartları</b>	218.525	219.547	220.912	218.481	224.105
<b>a) Taksitli</b>	88.391	87.637	88.395	89.499	89.765
<b>b) Taksitsiz</b>	130.133	131.910	132.517	128.982	134.341

## Bireysel Kredi Kartları

Bireysel kredi kartı hacminde %2,6 yükseliş yaşanırken 224.1 milyar TL'ye yükseldi.. Taksitli harcamalar %0,3 artış ile 89.7 milyar TL'ye, taksitsiz harcamalar %4,2 artış ile 134.3 milyar TL'ye yükseldi.

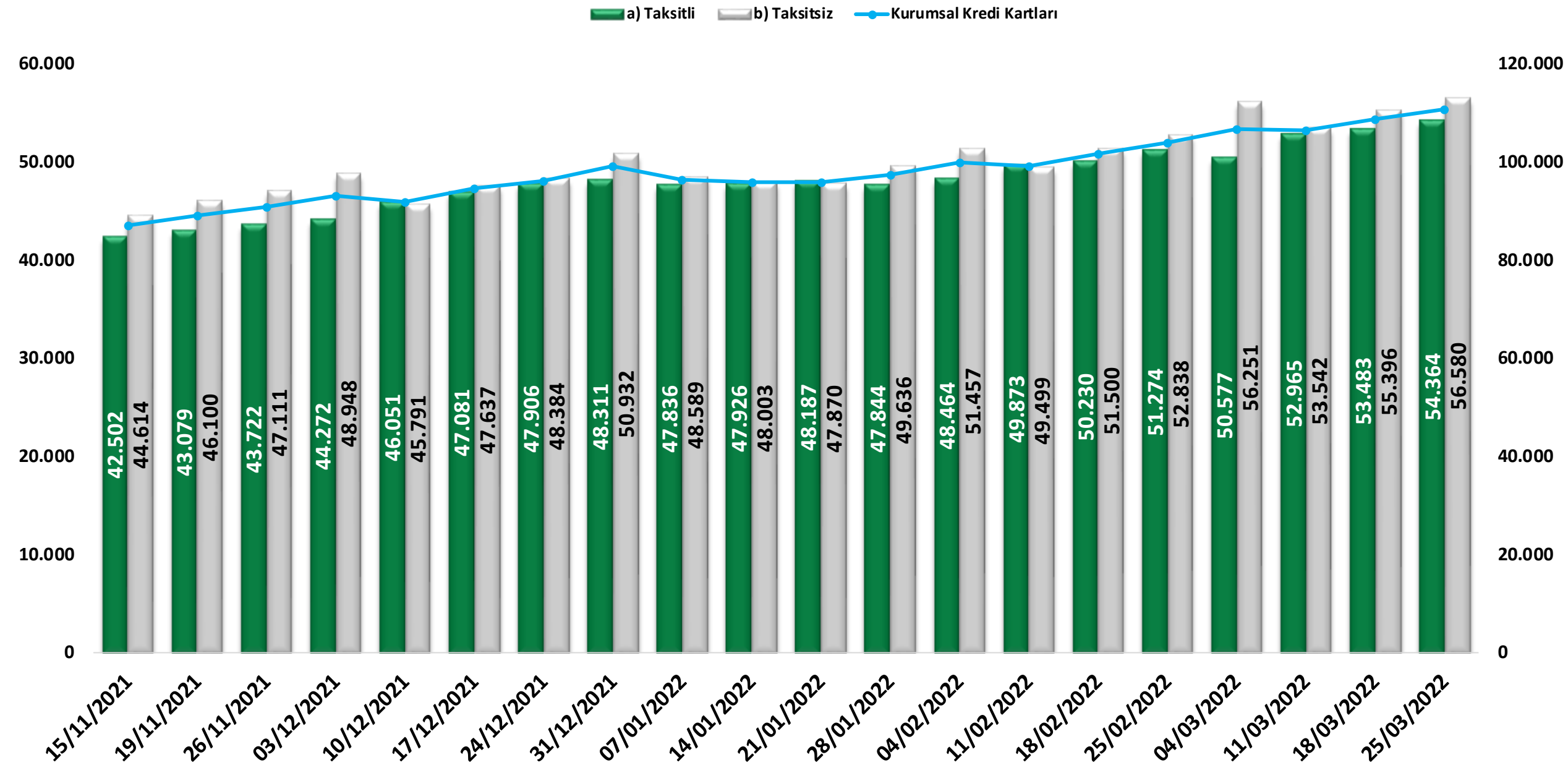
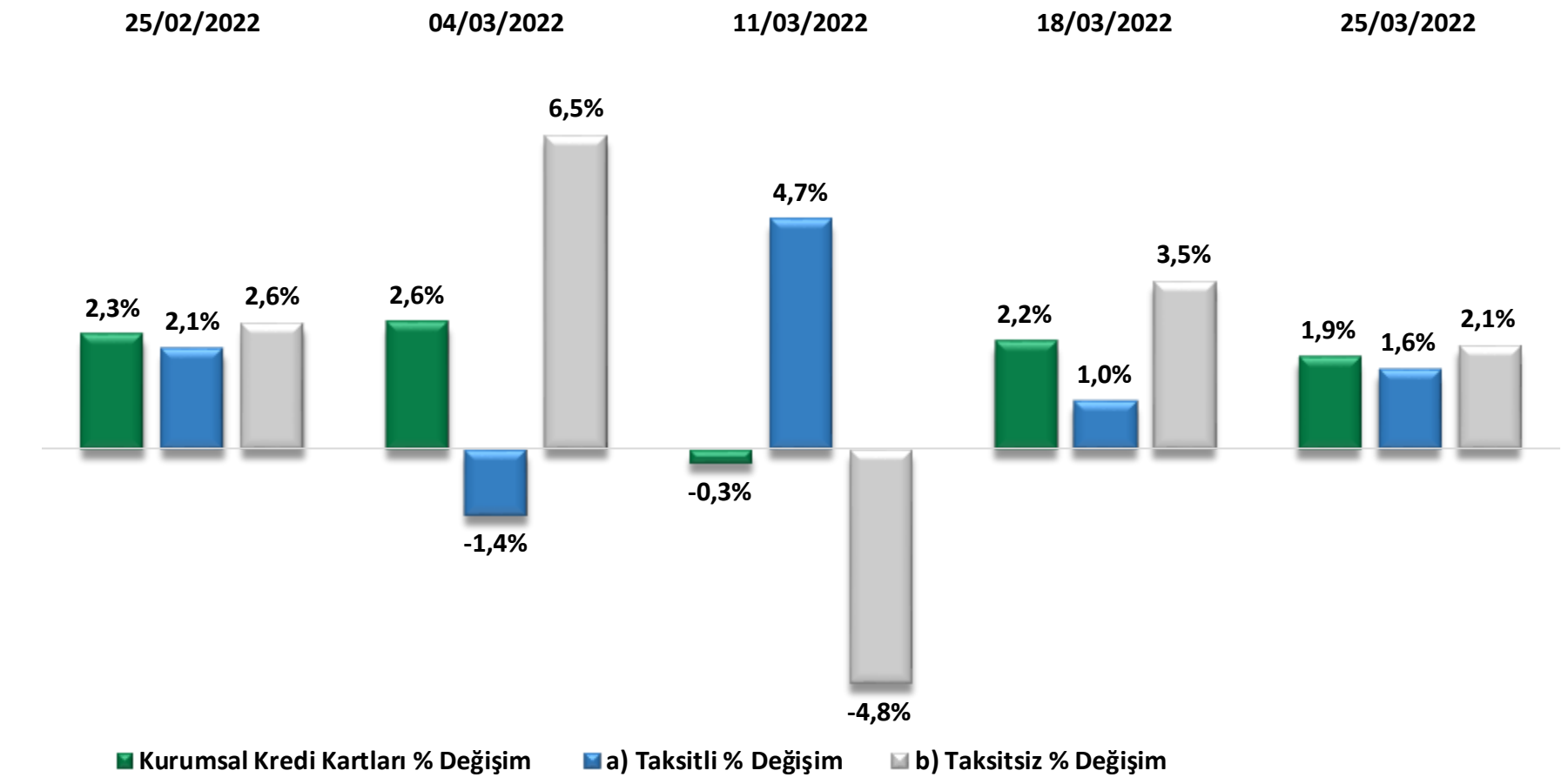




	25/02/2022	04/03/2022	11/03/2022	18/03/2022	25/03/2022
<b>Kurumsal Kredi Kartları</b>	104.112	106.828	106.507	108.879	110.944
<b>a) Taksitli</b>	51.274	50.577	52.965	53.483	54.364
<b>b) Taksitsiz</b>	52.838	56.251	53.542	55.396	56.580

## Kurumsal Kredi Kartları

Haftalık olarak kurumsal kredi kartı hacimlerinde %1,9 artış yaşanarak 110.9 milyar TL'ye yükseldi. Taksitli kart kullanım hacmi %1,6 yükselerek 54.3 milyar TL'ye yükselirken, taksitsiz kart kullanım hacmi %2,1 artış ile 56.5 milyar TL'ye yükseldi.



## **ALB Yatırım Araştırma Departmanı**

**Emre ÇAYIRLI** – Araştırma Müdürü

**Rıdvan YİĞİTBİLEK** – Araştırma Uzmanı

**Ahmet Deniz YAĞBASAN**– Araştırma Uzman Yrd.

**Emir AKKUŞ** – Araştırma Stajyeri

YASAL UYARI–Burada yer alan her türlü bilgi, değerlendirme, yorum ve istatistiki şekil ve değerler hazırlandığı tarih itibarıyla mevcut piyasa koşulları ve güvenilirliğine inanılan kaynaklardan elde edilerek derlenmiştir. ALB Yatırım Menkul Değerler A.Ş. tarafından, karşılığında herhangi bir maddi menfaat temin edilmeksizin, genel anlamda bilgi vermek amacıyla hazırlanmış olup, hiçbir şekilde yönlendirici nitelikte olmayan bilgiler yatırımcılar tarafından danışmanlık faaliyeti olarak kabul edilmemeli ve yatırım kararlarına esas olarak alınmamalıdır. Bu bilgiler, belli bir getirinin sağlanmasına yönelik olarak verilmemekte ve bu yönde herhangi bir şekilde taahhüt veya garantimiz bulunmamaktadır. Bu itibarla bu sayfalarda yer alan ve hiç bir şekilde yönlendirici nitelikte olmayan hususlar hakkında herhangi bir sorumluluğumuz bulunmamaktadır. Gerek bu yayındaki, gerekse bu yayında kullanılan kaynaklardaki hata ve eksikliklerden ve bu yayındaki bilgilerin kullanılması sonucunda yatırımcıların ve/veya ilgili kişilerin uğrayabilecekleri doğrudan ve/veya dolaylı zararlardan, kâr yoksunluğundan manevi zararlardan her ne şekil ve surette olursa olsun üçüncü kişilerin uğrayabileceği her türlü zararlardan dolayı ALB Yatırım Menkul Değerler A.Ş. sorumlu tutulamaz. Burada yer alan yatırım bilgi, yorum ve tavsiyeleri yatırım danışmanlığı kapsamında değildir. Yatırım danışmanlığı hizmeti, yetkili kuruluşlar tarafından kişilerin risk ve getiri tercihleri dikkate alınarak kişiye özel sunulmaktadır. Burada yer alan yorum ve tavsiyeler ise genel niteliktedir. Bu tavsiyeler

mali durumunuz ile risk ve getiri tercihlerinize uygun olmayabilir. Bu nedenle, sadece burada yer alan bilgilere dayanarak yatırım kararı verilmesi beklentilerinize uygun sonuçlar doğurmayabilir.

ÇEKİNCE–Bu rapor tarafımızca doğruluğu kabul edilmiş kaynaklar kullanılarak hazırlanmış olup yatırımcılara kendi oluşturacakları yatırım kararlarında yardımcı olmayı hedeflemekte ve herhangi bir yatırım aracını alma veya satma yönünde yatırımcıların kararlarını etkilemeyi amaçlamamaktadır. Yatırımcıların verecekleri yatırım kararları ile bu raporda bulunan görüş, bilgi ve veriler arasında bir bağlantı kurulamayacağı gibi, söz konusu kararların neticesinde oluşabilecek yanlışlık ve zararlardan kurum çalışanları ile ALB Yatırım Menkul Değerler A.Ş.’nin herhangi bir sorumluluğu bulunmamaktadır. Bu rapordaki her türlü iç ce dış piyasa tablo grafikler, bu konularda resmi hizmet veren yetkili üçüncü kişi kurumlardan elde edilmiş olup, ALB Yatırım Menkul Değerler A.Ş. tarafından herhangi bir maddi menfaat beklentisi olmaksızın genel anlamda bilgilendirmek amacıyla hazırlanmıştır. Bu raporda bulunan bilgiler belli bir gelirin sağlanmasına yönelik olarak verilmemektedir.