

Rapor Tarihi: 08.06.2022

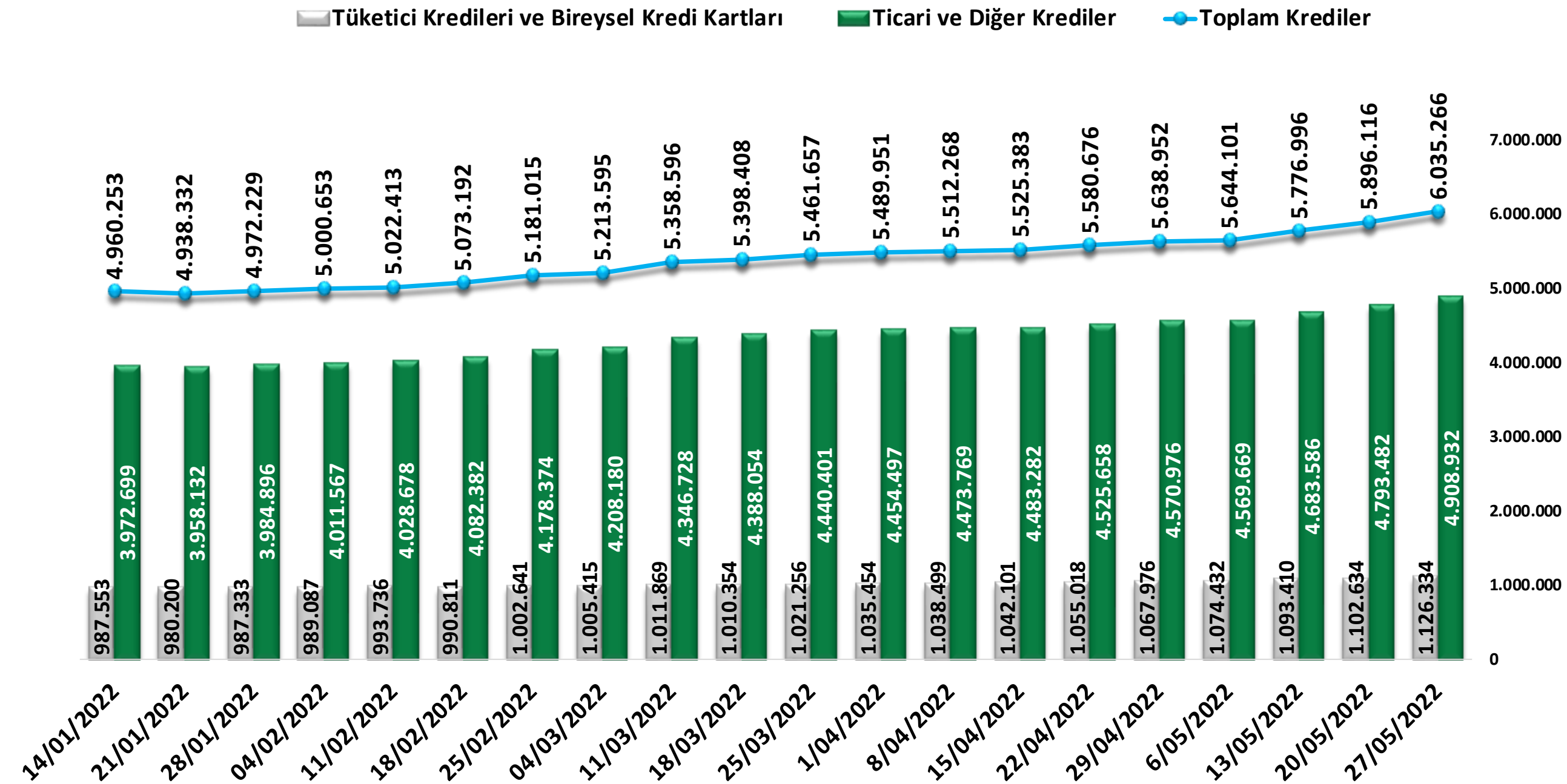
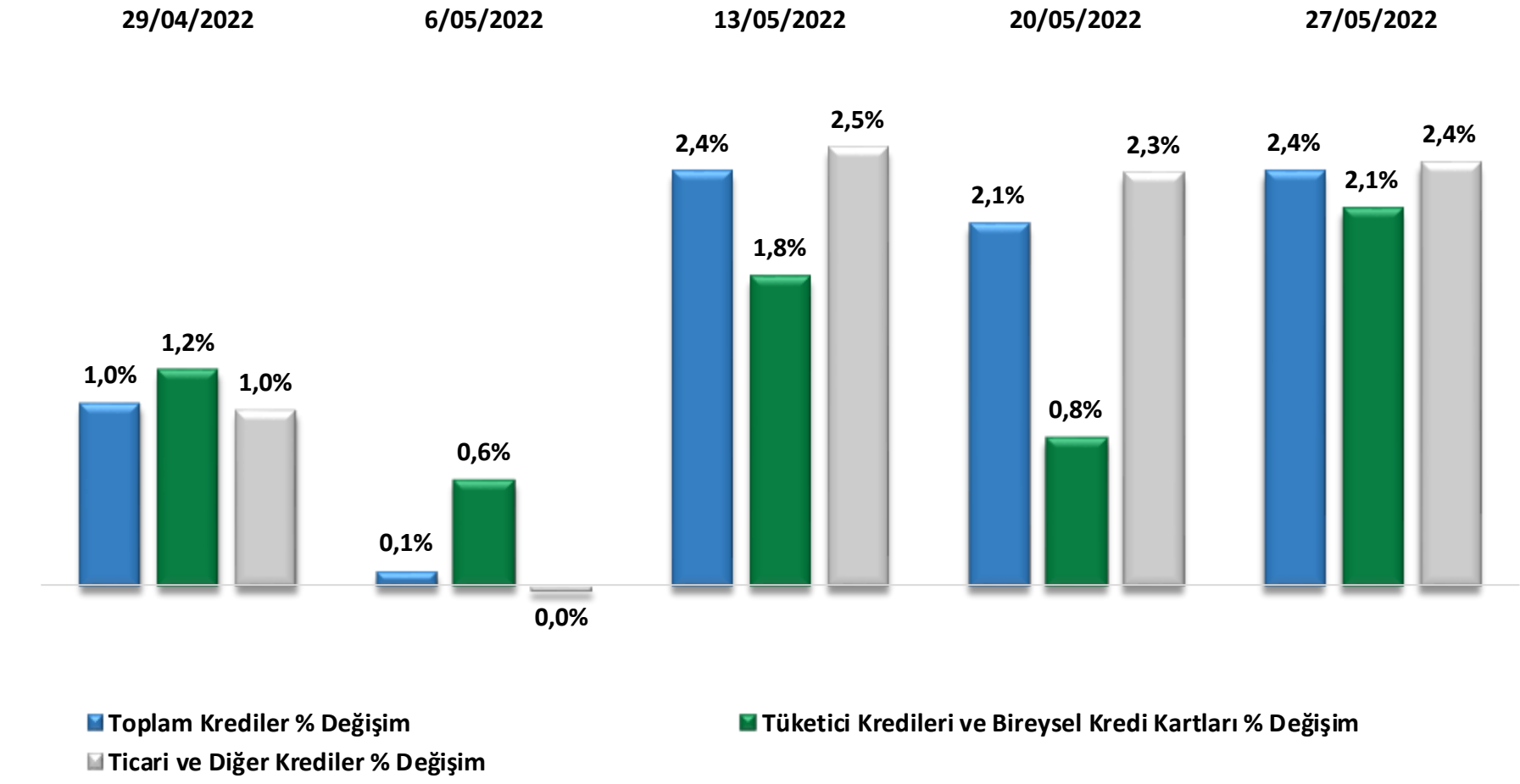
# Kredi Hacimleri Raporu

## 27.05.2022

|  | 29/04/2022 | 6/05/2022 | 13/05/2022 | 20/05/2022 | 27/05/2022 |
|--|------------|-----------|------------|------------|------------|
| <b>Toplam Krediler</b>                               | 5.638.952  | 5.644.101 | 5.776.996  | 5.896.116  | 6.035.266  |
| <b>Tüketici Kredileri ve Bireysel Kredi Kartları</b> | 1.067.976  | 1.074.432 | 1.093.410  | 1.102.634  | 1.126.334  |
| <b>Ticari ve Diğer Krediler</b>                      | 4.570.976  | 4.569.669 | 4.683.586  | 4.793.482  | 4.908.932  |

## Toplam Kredi Hacmi

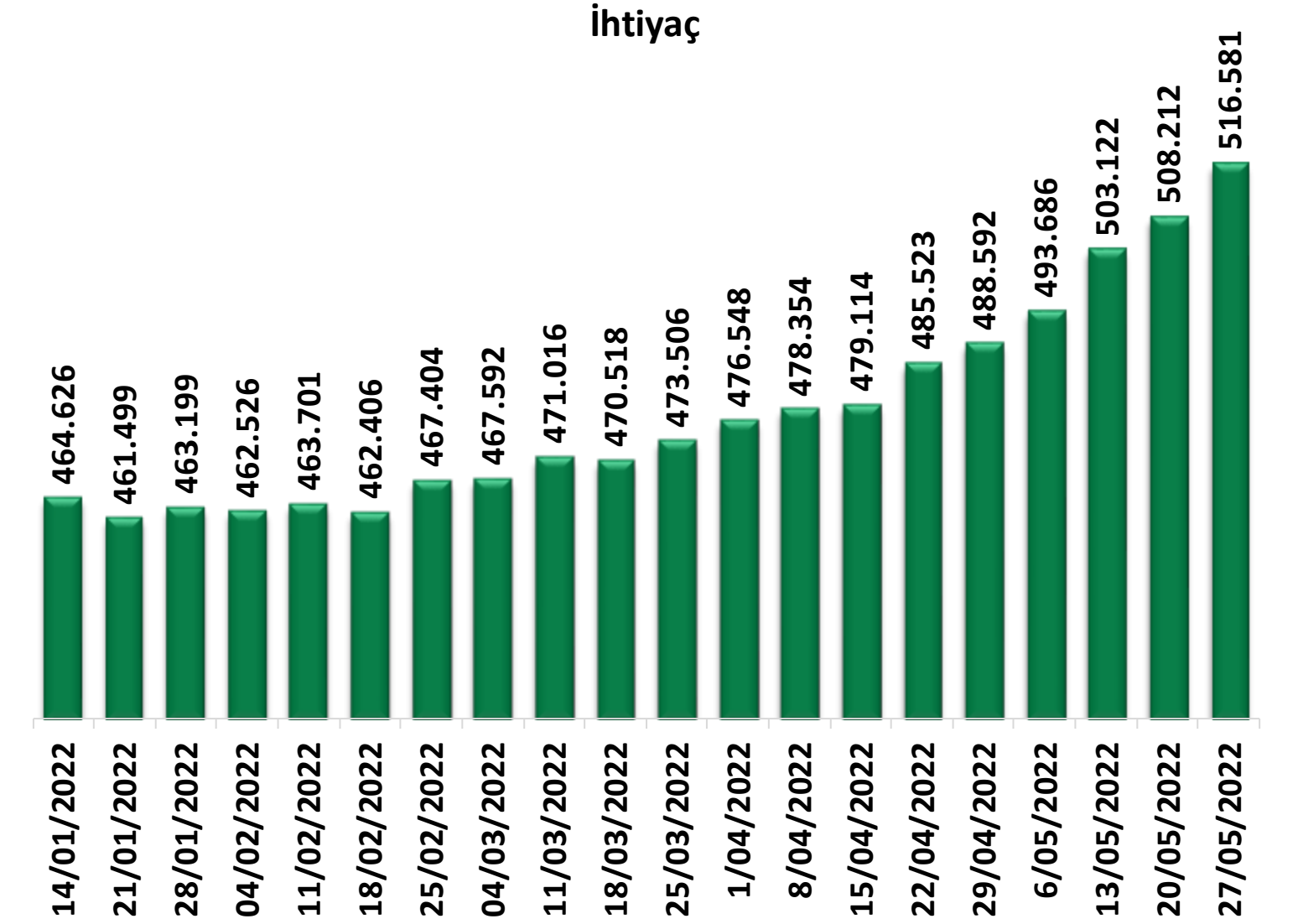
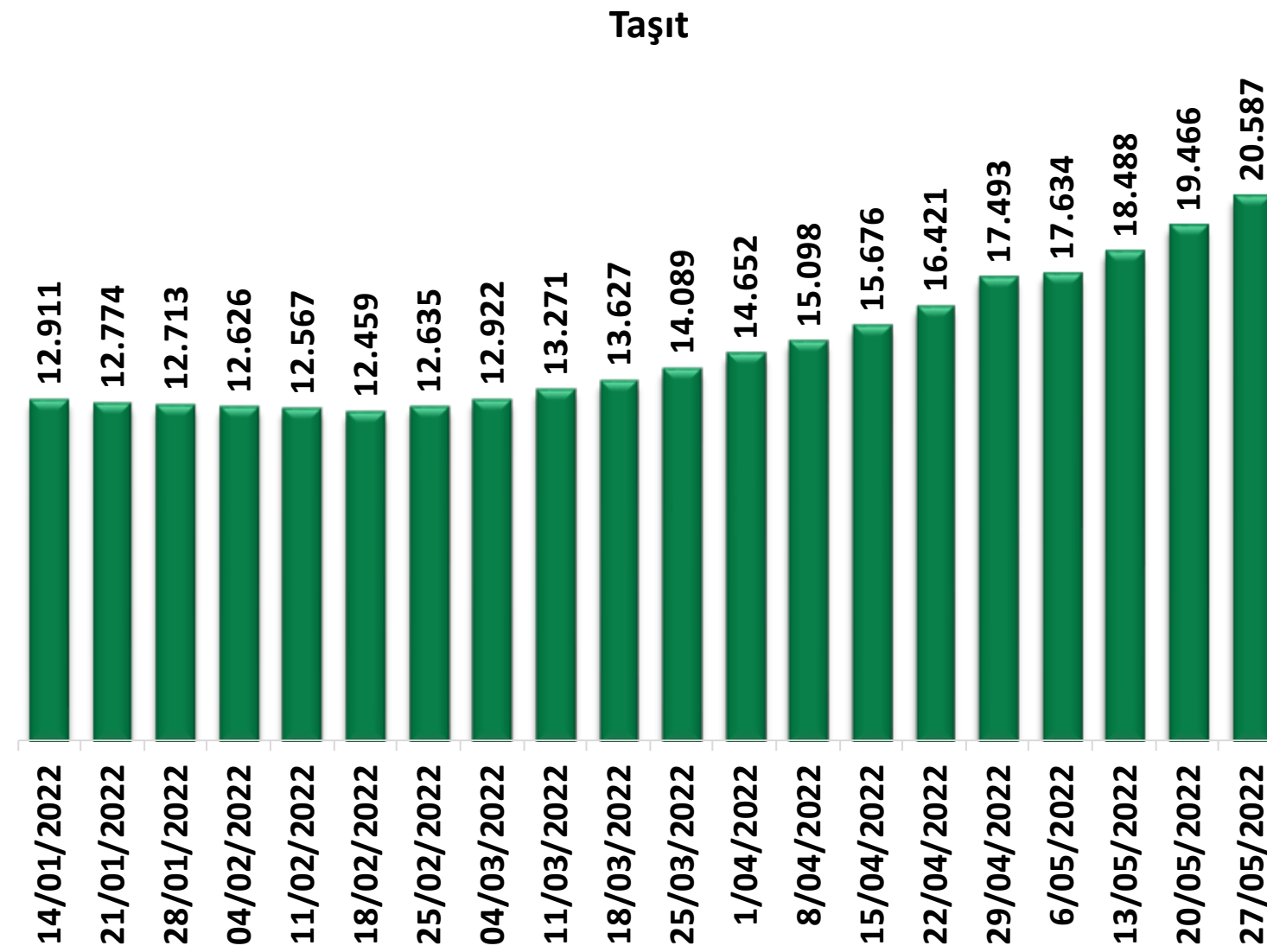
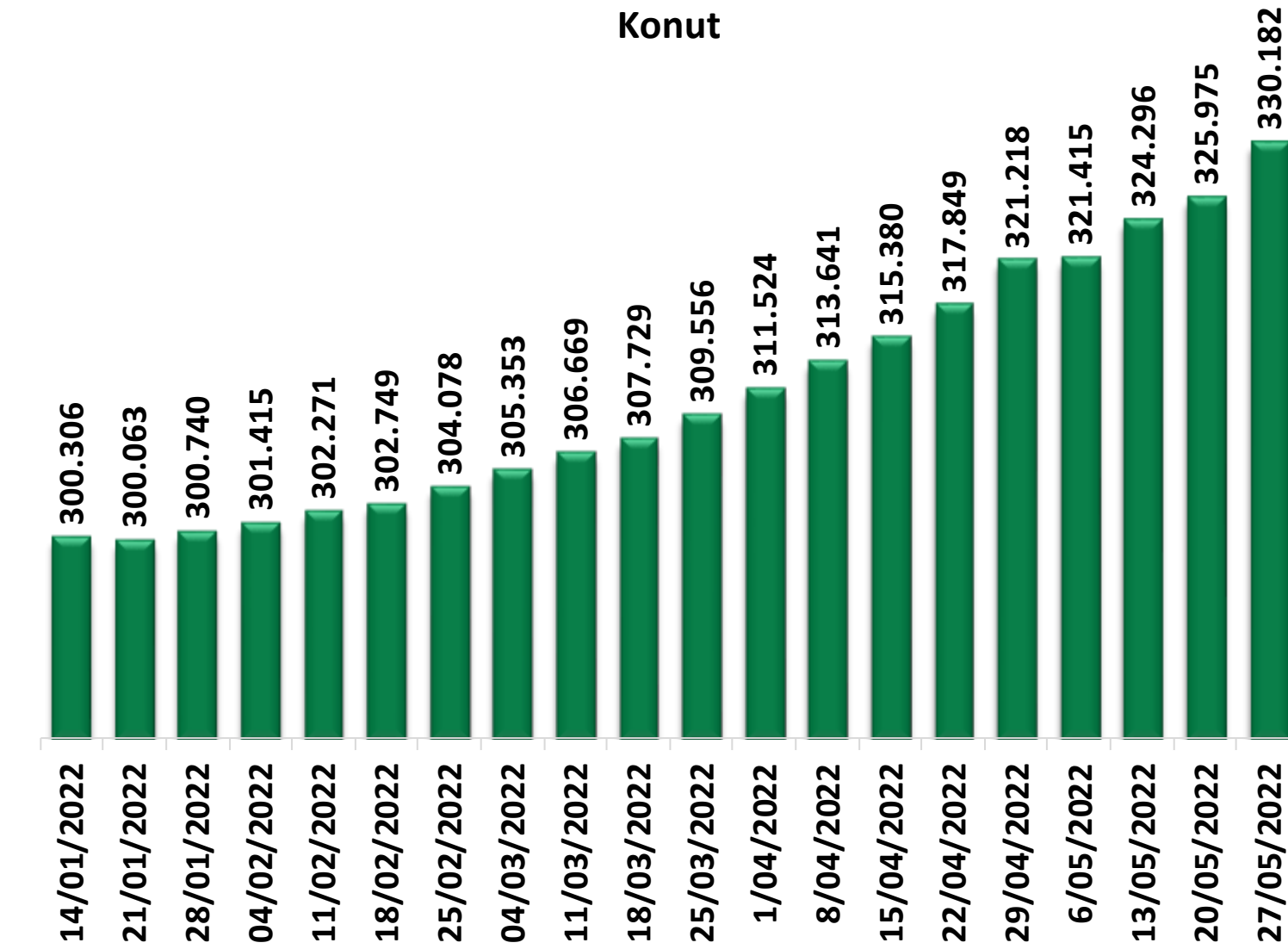
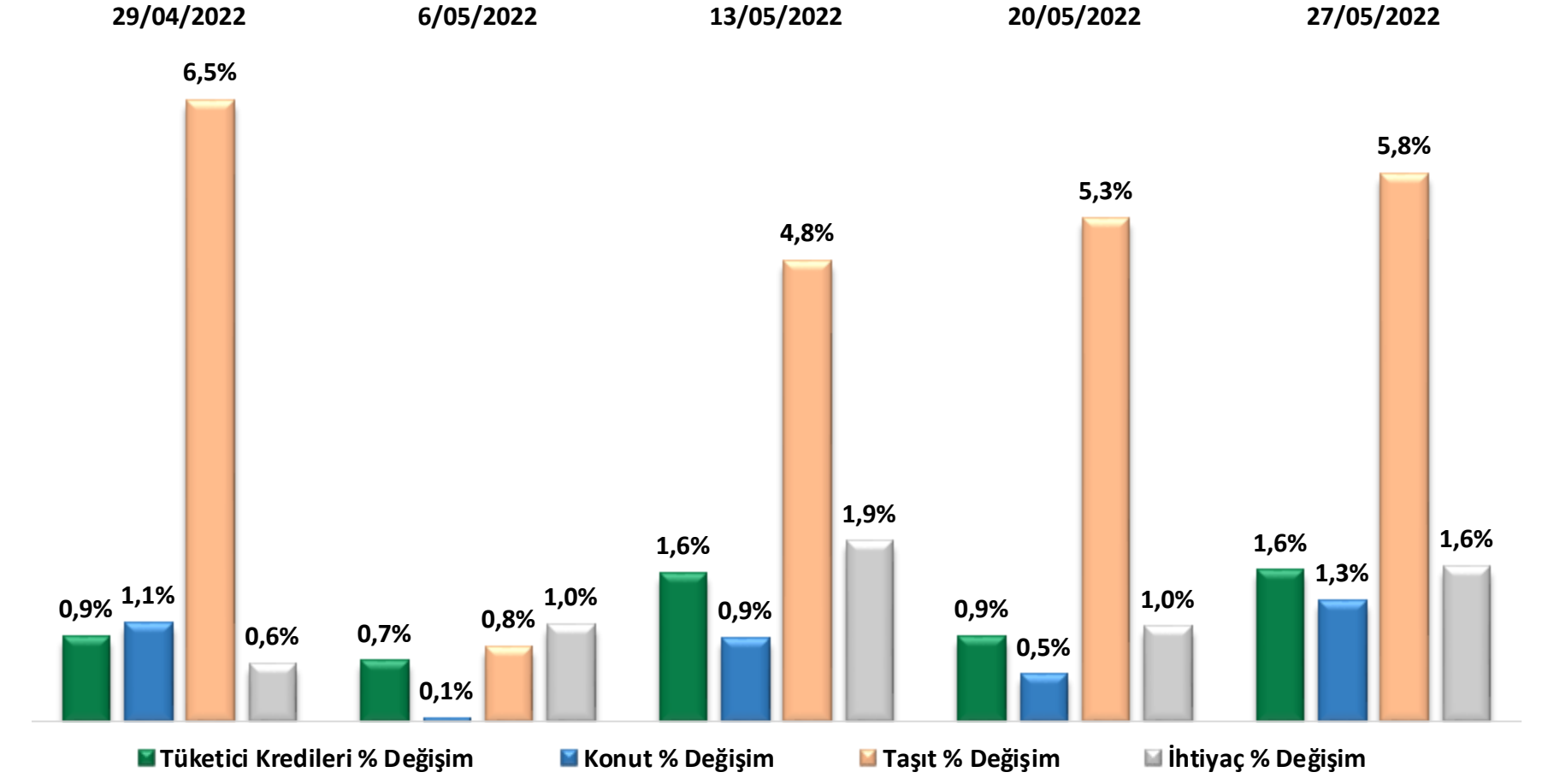
Kredi hacmi geçen haftaya göre %2,4 artış yaşayarak 6.035 trilyon TL'ye ulaştı. Tüketici kredileri ve bireysel kredi kartları %2,1 artış ile 1.126 trilyon TL'ye, ticari ve diğer krediler ise %2,4 artış ile 4.908 trilyon TL'de çıktı.



|                           | 29/04/2022 | 6/05/2022 | 13/05/2022 | 20/05/2022 | 27/05/2022 |
|---------------------------|------------|-----------|------------|------------|------------|
| <b>Tüketici Kredileri</b> | 827.303    | 832.735   | 845.906    | 853.653    | 867.349    |
| <b>Konut</b>              | 321.218    | 321.415   | 324.296    | 325.975    | 330.182    |
| <b>Taşıt</b>              | 17.493     | 17.634    | 18.488     | 19.466     | 20.587     |
| <b>İhtiyaç</b>            | 488.592    | 493.686   | 503.122    | 508.212    | 516.581    |

## Tüketici Kredileri

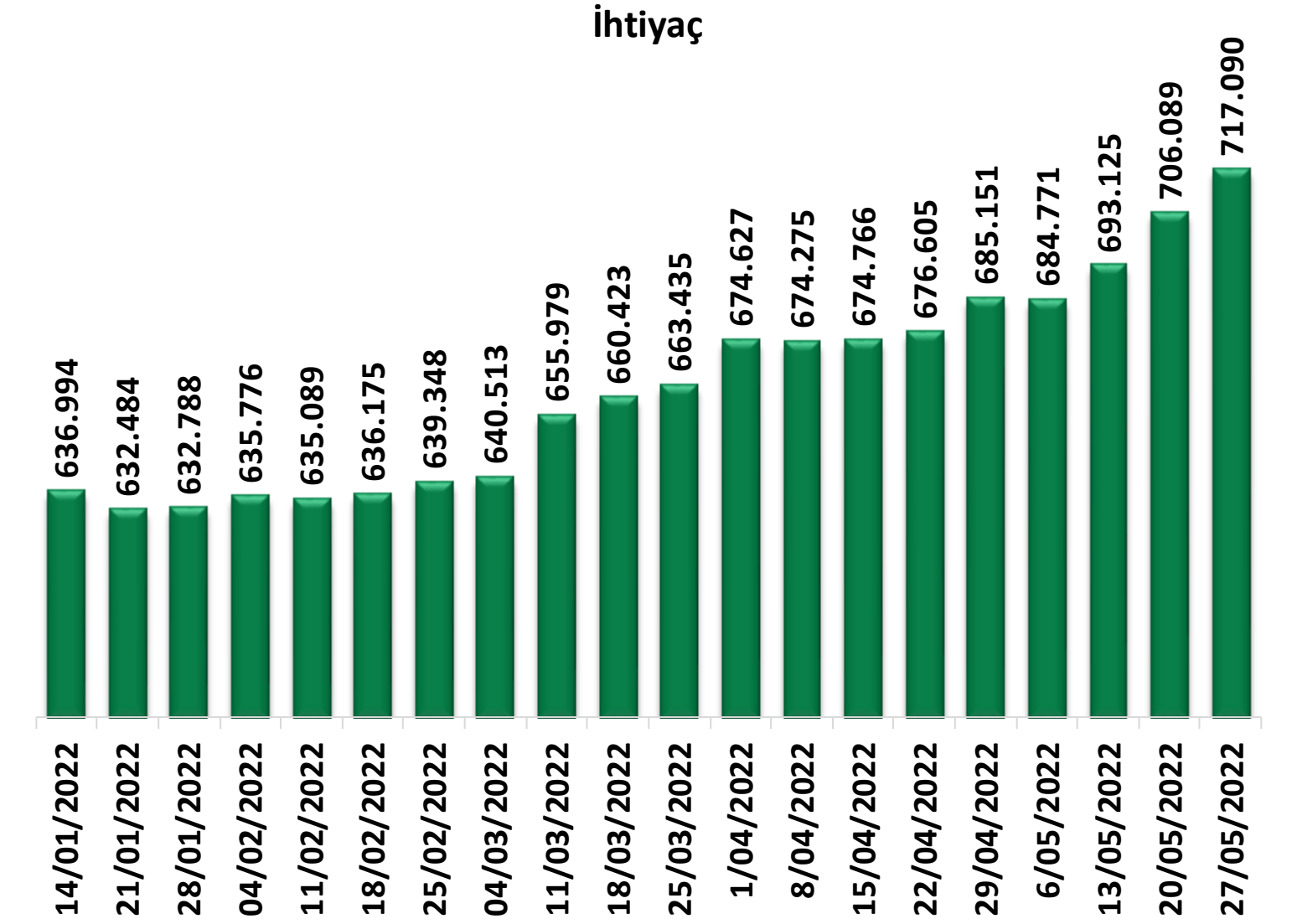
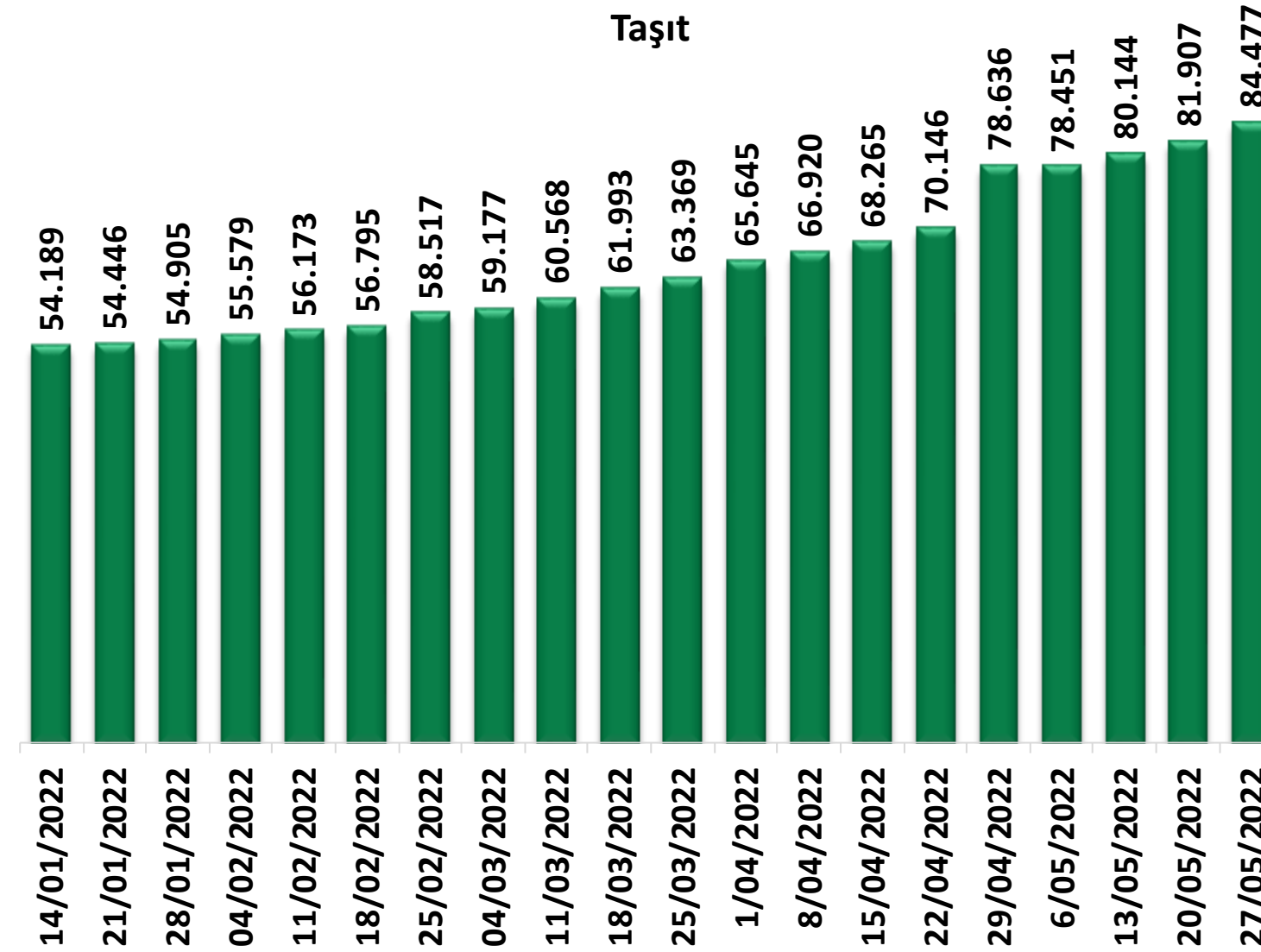
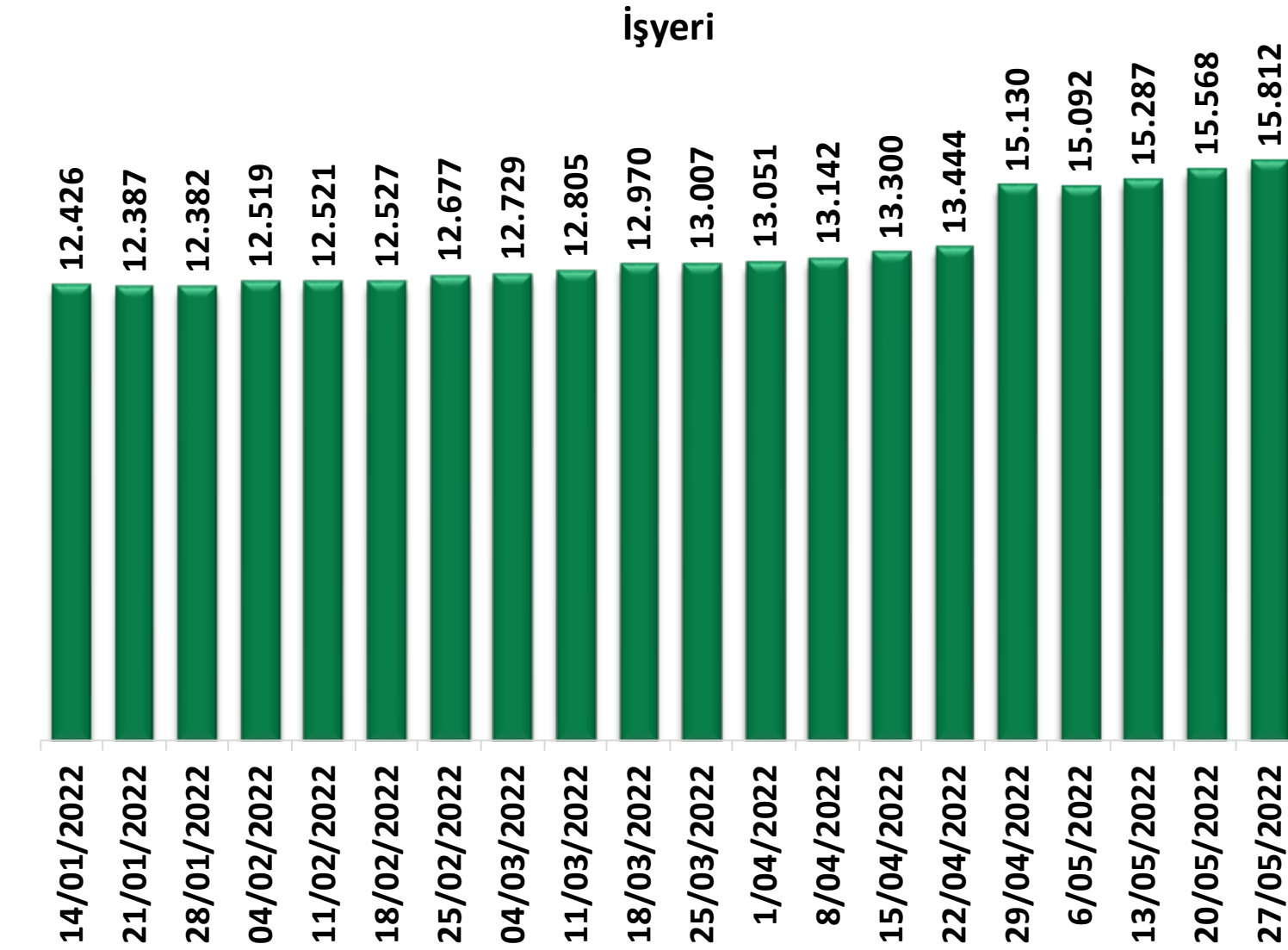
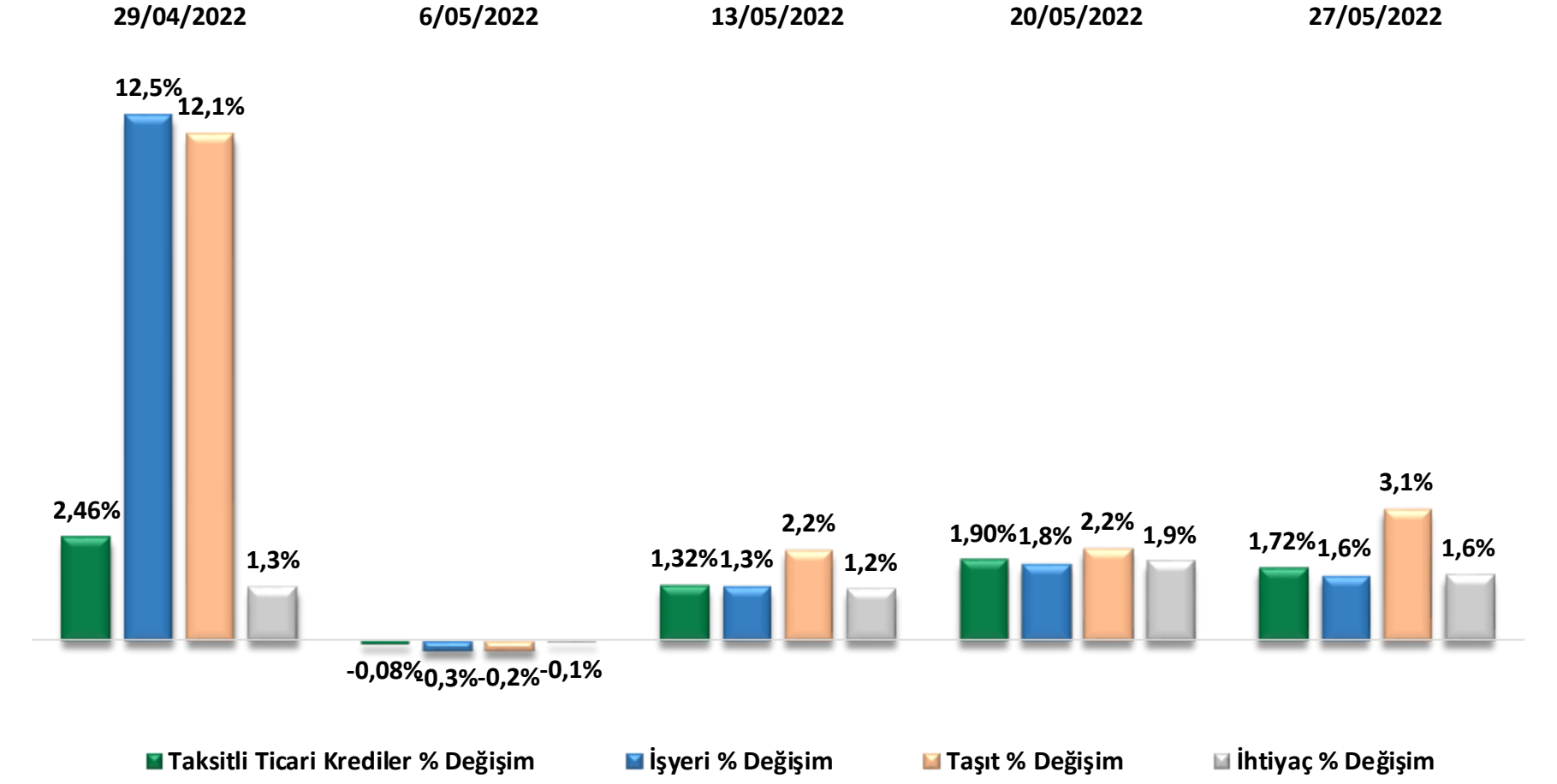
Tüketici kredileri geçen haftaya göre %1,6 artış yaşayarak 867.3 milyar TL'ye ulaştı. Konut kredileri %1,3 artış ile 330.2 milyar TL'ye, taşıt %5.8 artışla 20.6 milyar TL'ye ulaştı. İhtiyaç kredileri tarafında da artış devam ederken bu hafta %1,6 artış göstererek ile 516.5 milyar TL'ye yükseldi.



|                                 | 29/04/2022 | 6/05/2022 | 13/05/2022 | 20/05/2022 | 27/05/2022 |
|---------------------------------|------------|-----------|------------|------------|------------|
| <b>Taksitli Ticari Krediler</b> | 778.917    | 778.314   | 788.556    | 803.564    | 817.380    |
| <b>İşyeri</b>                   | 15.130     | 15.092    | 15.287     | 15.568     | 15.812     |
| <b>Taşıt</b>                    | 78.636     | 78.451    | 80.144     | 81.907     | 84.477     |
| <b>İhtiyaç</b>                  | 685.151    | 684.771   | 693.125    | 706.089    | 717.090    |

## Ticari Krediler

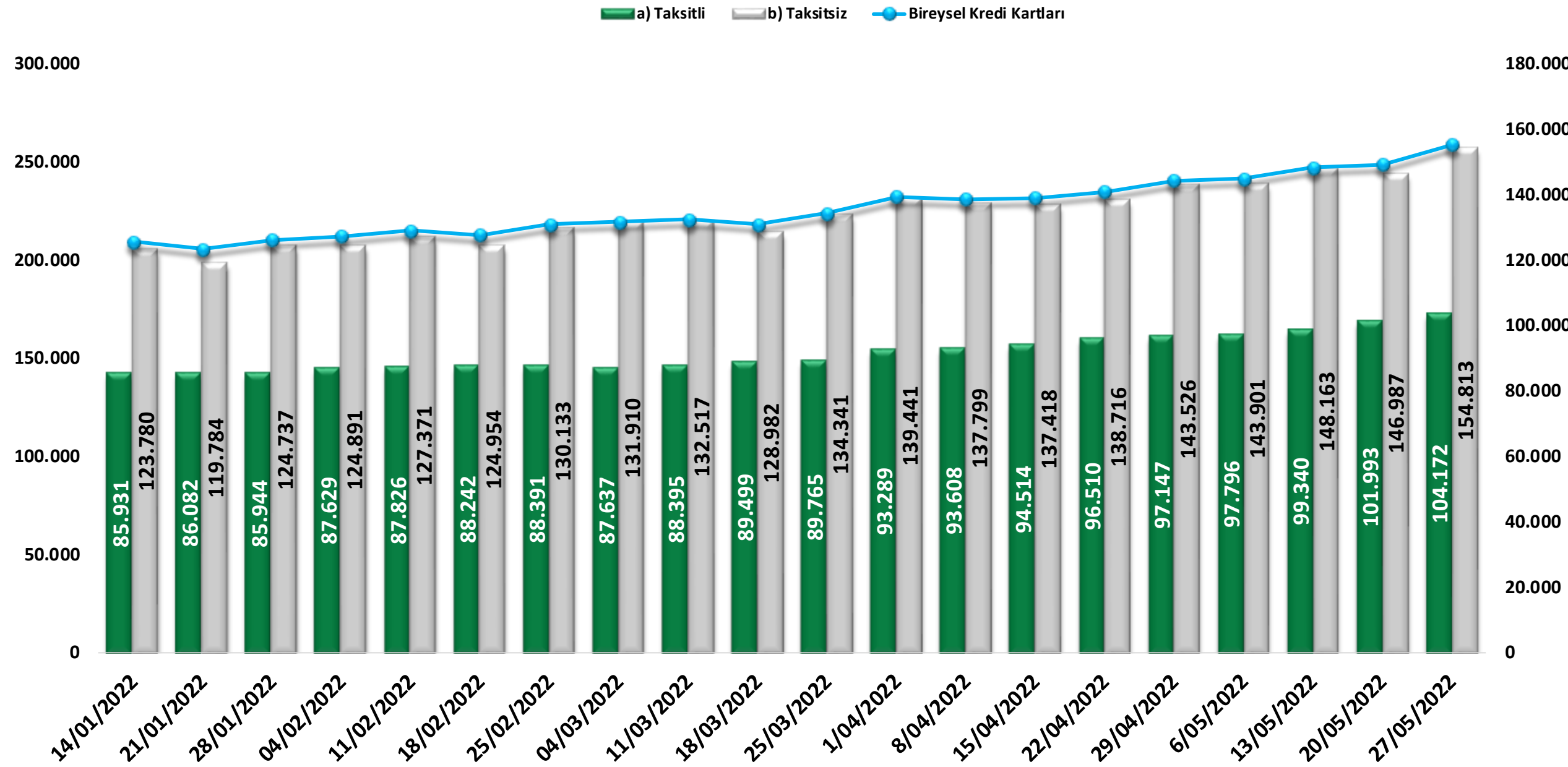
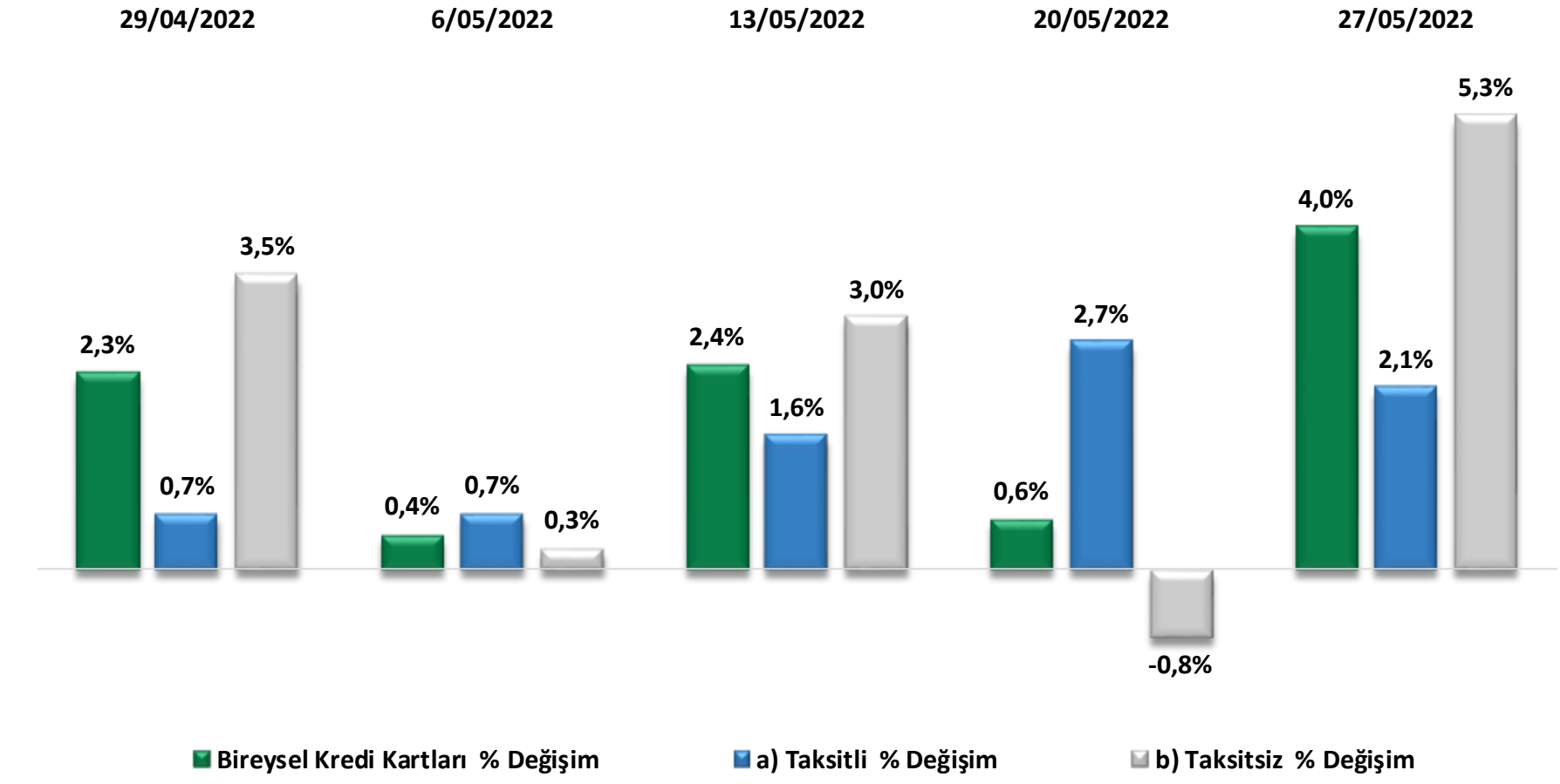
Ticari krediler geçen haftaya göre %1,7 artış yaşayarak 817.4 milyar TL'ye yükseldi. İşyeri kredileri %1,6 artış ile 15.8 milyar TL'ye, taşıt %3,1 artışla 84.5 milyar TL'ye ve ihtiyaç kredileri %1,6 artışla ile 717 milyar TL'ye yükseldi.



|                                | 29/04/2022 | 6/05/2022 | 13/05/2022 | 20/05/2022 | 27/05/2022 |
|--------------------------------|------------|-----------|------------|------------|------------|
| <b>Bireysel Kredi Kartları</b> | 240.673    | 241.697   | 247.503    | 248.980    | 258.985    |
| <b>a) Taksitli</b>             | 97.147     | 97.796    | 99.340     | 101.993    | 104.172    |
| <b>b) Taksitsiz</b>            | 143.526    | 143.901   | 148.163    | 146.987    | 154.813    |

## Bireysel Kredi Kartları

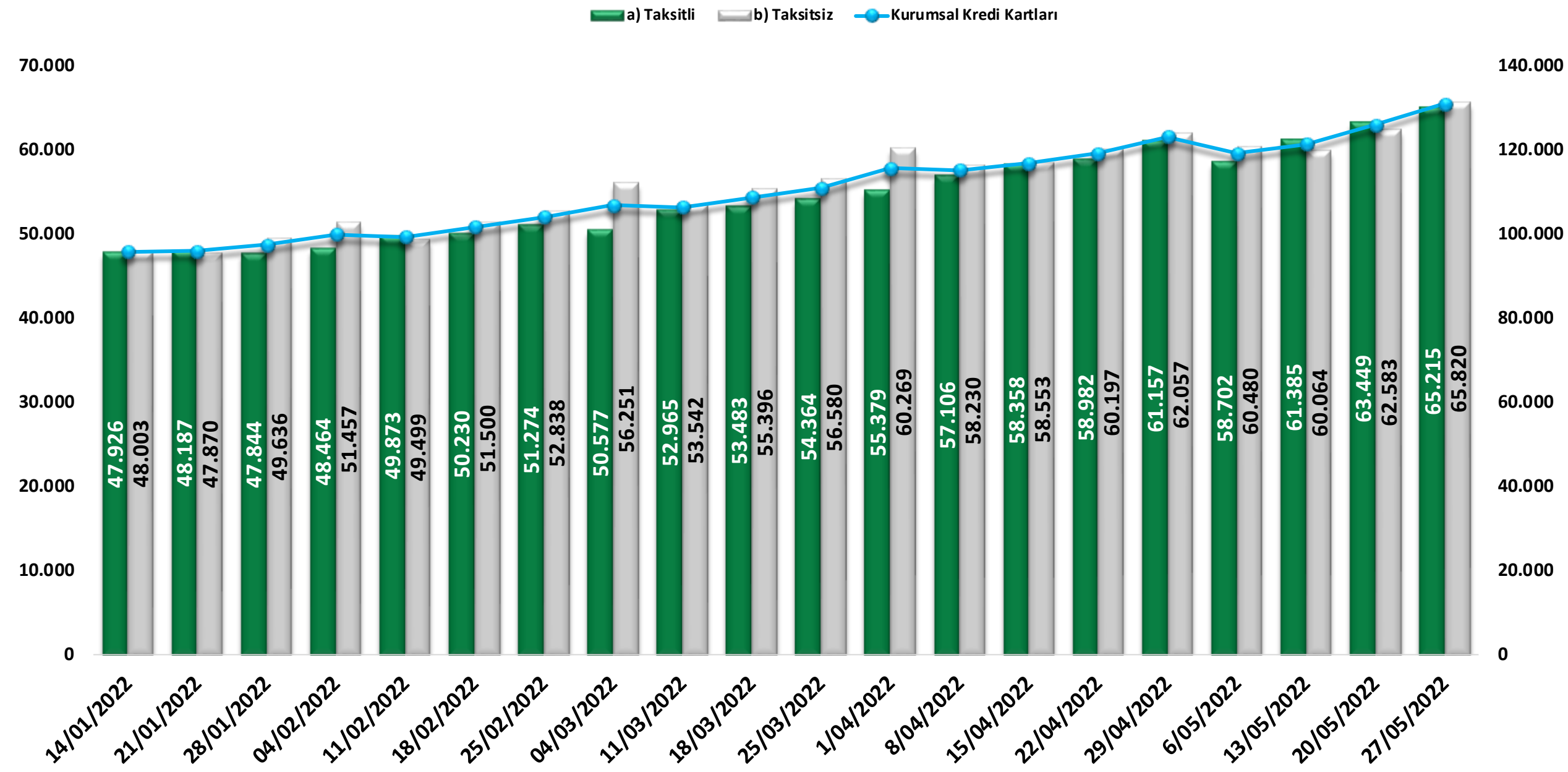
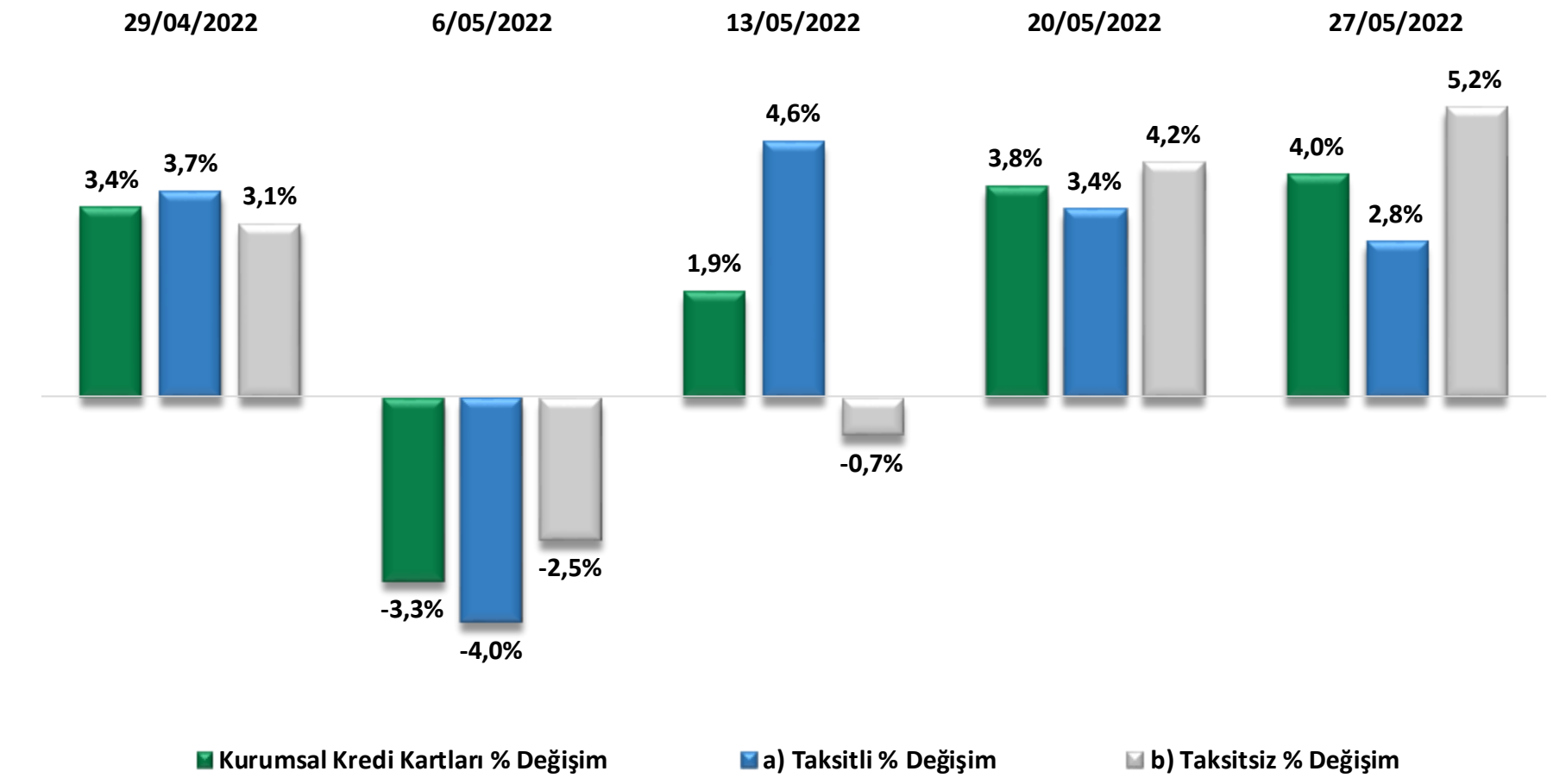
Bireysel kredi kartı hacmi %4 artışla 258.9 milyar TL'ye yükseldi. Taksitli harcamalar %2,1 artış ile 104.1 milyar TL'ye, taksitsiz harcamalar %5,3 artış ile 154.8 milyar TL'ye yükseldi.



|                                | 29/04/2022 | 6/05/2022 | 13/05/2022 | 20/05/2022 | 27/05/2022 |
|--------------------------------|------------|-----------|------------|------------|------------|
| <b>Kurumsal Kredi Kartları</b> | 123.214    | 119.182   | 121.449    | 126.032    | 131.036    |
| <b>a) Taksitli</b>             | 61.157     | 58.702    | 61.385     | 63.449     | 65.215     |
| <b>b) Taksitsiz</b>            | 62.057     | 60.480    | 60.064     | 62.583     | 65.820     |

## Kurumsal Kredi Kartları

Haftalık olarak kurumsal kredi kartı hacimlerinde %4 artış yaşanarak 131 milyar TL'ye yükseldi.. Taksitli kart kullanım hacmi %2,8 artışla 65.2 milyar TL'ye, taksitsiz kart kullanım hacmi %5,2 artışla 65.8 milyar TL'ye yükseldi.



## **ALB Yatırım Araştırma Departmanı**

**Emre ÇAYIRLI** – Araştırma Müdürü

**Rıdvan YİĞİTBİLEK** – Araştırma Uzmanı

**Ahmet Deniz YAĞBASAN**– Araştırma Uzman Yrd.

**Emir AKKUŞ** – Araştırma Stajyeri

YASAL UYARI–Burada yer alan her türlü bilgi, değerlendirme, yorum ve istatistiki şekil ve değerler hazırlandığı tarih itibarıyla mevcut piyasa koşulları ve güvenilirliğine inanılan kaynaklardan elde edilerek derlenmiştir. ALB Yatırım Menkul Değerler A.Ş. tarafından, karşılığında herhangi bir maddi menfaat temin edilmeksizin, genel anlamda bilgi vermek amacıyla hazırlanmış olup, hiçbir şekilde yönlendirici nitelikte olmayan bilgiler yatırımcılar tarafından danışmanlık faaliyeti olarak kabul edilmemeli ve yatırım kararlarına esas olarak alınmamalıdır. Bu bilgiler, belli bir getirinin sağlanmasına yönelik olarak verilmemekte ve bu yönde herhangi bir şekilde taahhüt veya garantimiz bulunmamaktadır. Bu itibarla bu sayfalarda yer alan ve hiç bir şekilde yönlendirici nitelikte olmayan hususlar hakkında herhangi bir sorumluluğumuz bulunmamaktadır. Gerek bu yayındaki, gerekse bu yayında kullanılan kaynaklardaki hata ve eksikliklerden ve bu yayındaki bilgilerin kullanılması sonucunda yatırımcıların ve/veya ilgili kişilerin uğrayabilecekleri doğrudan ve/veya dolaylı zararlardan, kâr yoksunluğundan manevi zararlardan her ne şekil ve surette olursa olsun üçüncü kişilerin uğrayabileceği her türlü zararlardan dolayı ALB Yatırım Menkul Değerler A.Ş. sorumlu tutulamaz. Burada yer alan yatırım bilgi, yorum ve tavsiyeleri yatırım danışmanlığı kapsamında değildir. Yatırım danışmanlığı hizmeti, yetkili kuruluşlar tarafından kişilerin risk ve getiri tercihleri dikkate alınarak kişiye özel sunulmaktadır. Burada yer alan yorum ve tavsiyeler ise genel niteliktedir. Bu tavsiyeler

mali durumunuz ile risk ve getiri tercihlerinize uygun olmayabilir. Bu nedenle, sadece burada yer alan bilgilere dayanılarak yatırım kararı verilmesi beklentilerinize uygun sonuçlar doğurmayabilir.

ÇEKİNCE–Bu rapor tarafımızca doğruluğu kabul edilmiş kaynaklar kullanılarak hazırlanmış olup yatırımcılara kendi oluşturacakları yatırım kararlarında yardımcı olmayı hedeflemekte ve herhangi bir yatırım aracını alma veya satma yönünde yatırımcıların kararlarını etkilemeyi amaçlamamaktadır. Yatırımcıların verecekleri yatırım kararları ile bu raporda bulunan görüş, bilgi ve veriler arasında bir bağlantı kurulamayacağı gibi, söz konusu kararların neticesinde oluşabilecek yanlışlık ve zararlardan kurum çalışanları ile ALB Yatırım Menkul Değerler A.Ş.’nin herhangi bir sorumluluğu bulunmamaktadır. Bu rapordaki her türlü iç ce dış piyasa tablo grafikler, bu konularda resmi hizmet veren yetkili üçüncü kişi kurumlardan elde edilmiş olup, ALB Yatırım Menkul Değerler A.Ş. tarafından herhangi bir maddi menfaat beklentisi olmaksızın genel anlamda bilgilendirmek amacıyla hazırlanmıştır. Bu raporda bulunan bilgiler belli bir gelirin sağlanmasına yönelik olarak verilmemektedir.

T +90 (212) 370 0370  
F +90 (212) 370 0371

Fulya Mah. Büyükdere Cad.  
Torun Center No:74 A/80  
34394 Şişli/İstanbul

[bilgi@albyatirim.com.tr](mailto:bilgi@albyatirim.com.tr)