

Rapor Tarihi: 25.04.2022

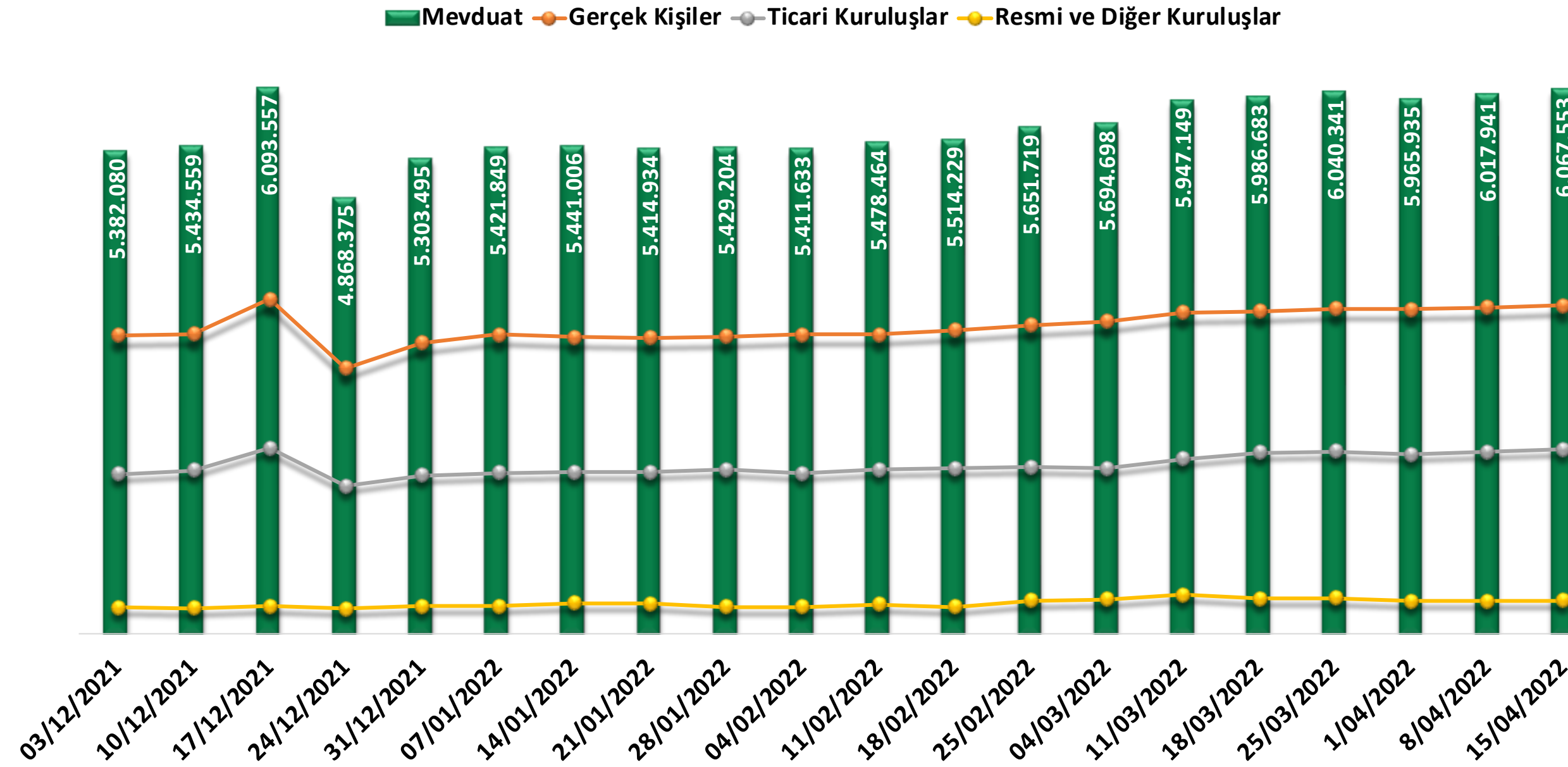
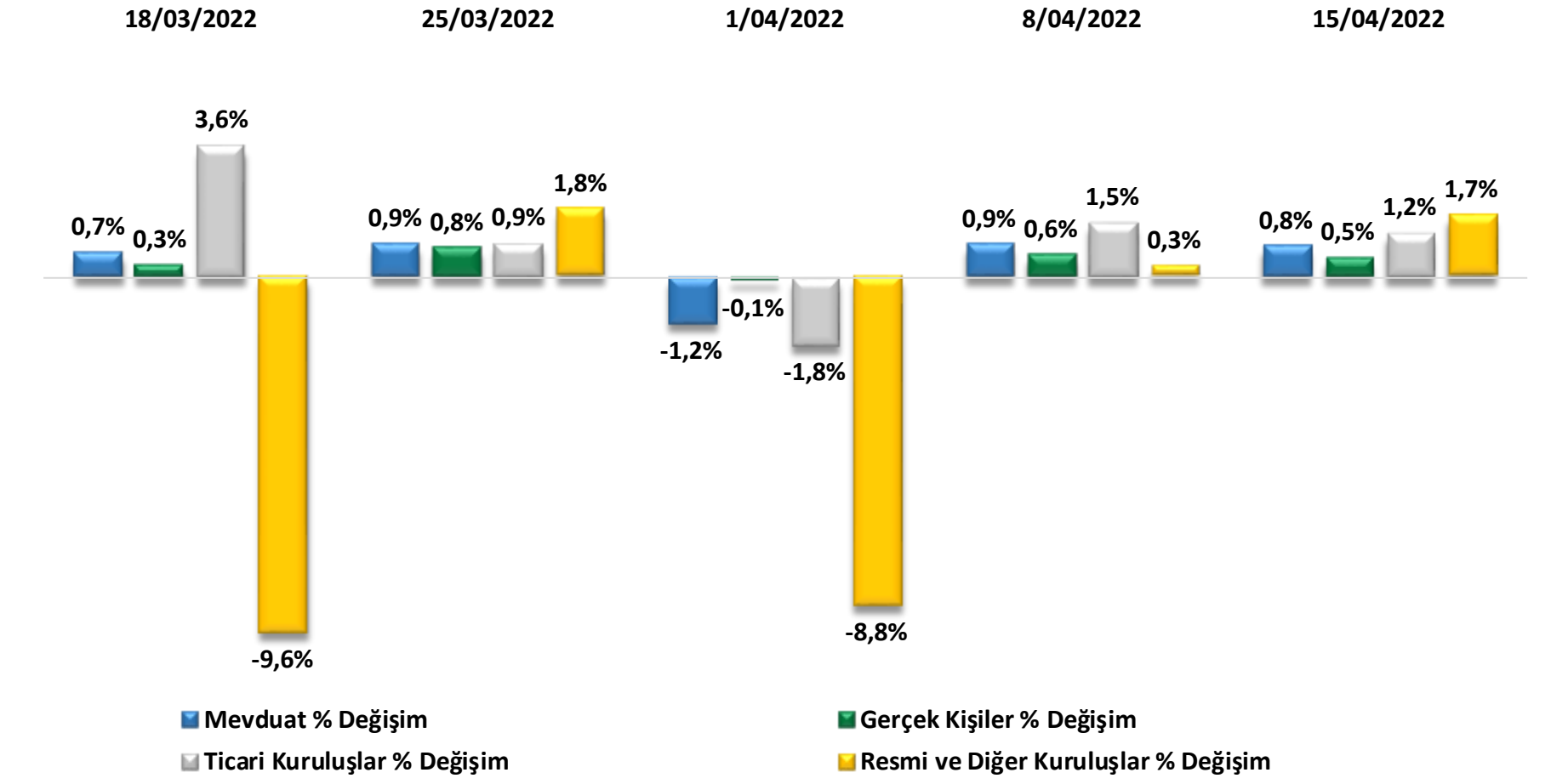
# Mevduat Hacimleri Raporu

## 15.04.2022

## Toplam Mevduat Hacmi

Mevduat hacmi geçen haftaya göre %0,8 artış yaşayarak 6.067 trilyon TL'ye ulaştı. Gerçek kişiler %0,5 artış ile 3.654 trilyon TL'ye, ticari kuruluşlar %1,2 artış ile 2.045 trilyon TL'ye ve Resmi ve diğer kuruluşlar %1.8 artış ile 367.4 milyar TL'ye yükseldi.

TARİH	18/03/2022	25/03/2022	1/04/2022	8/04/2022	15/04/2022
Mevduat	5.986.683	6.040.341	5.965.935	6.017.941	6.067.553
Gerçek Kişiler	3.588.286	3.616.461	3.613.683	3.635.256	3.654.646
Ticari Kuruluşlar	2.010.293	2.028.666	1.991.993	2.021.315	2.045.486
Resmi ve Diğer Kuruluşlar	388.104	395.215	360.259	361.371	367.421

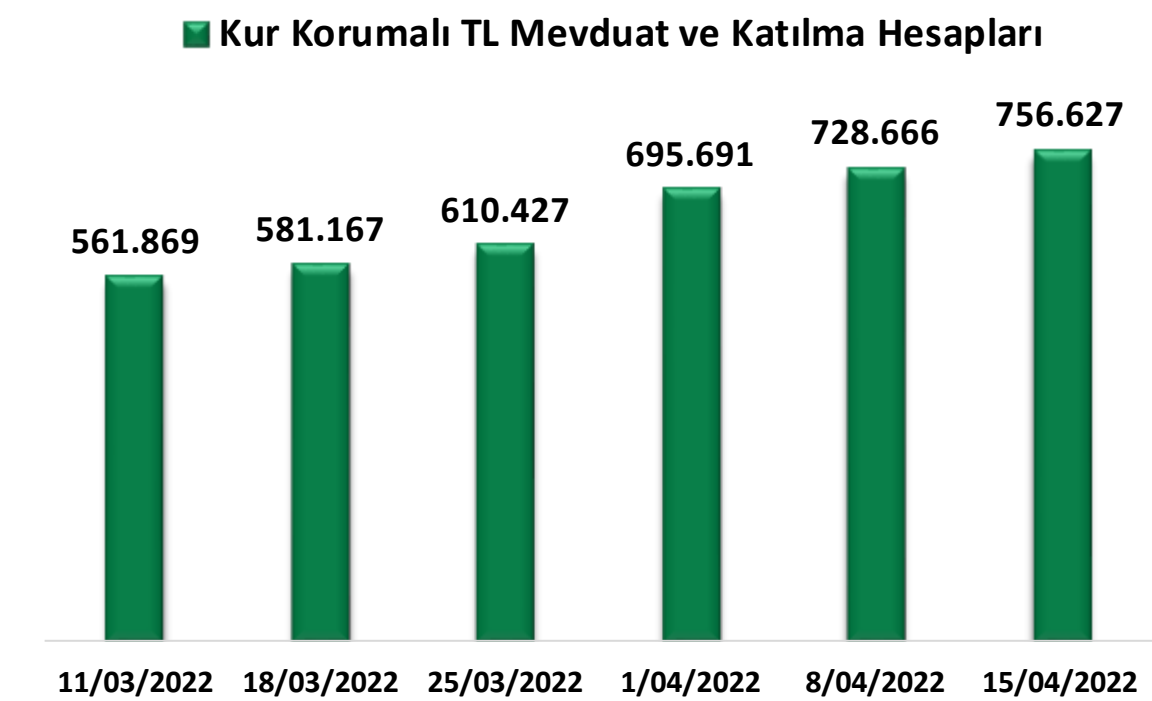
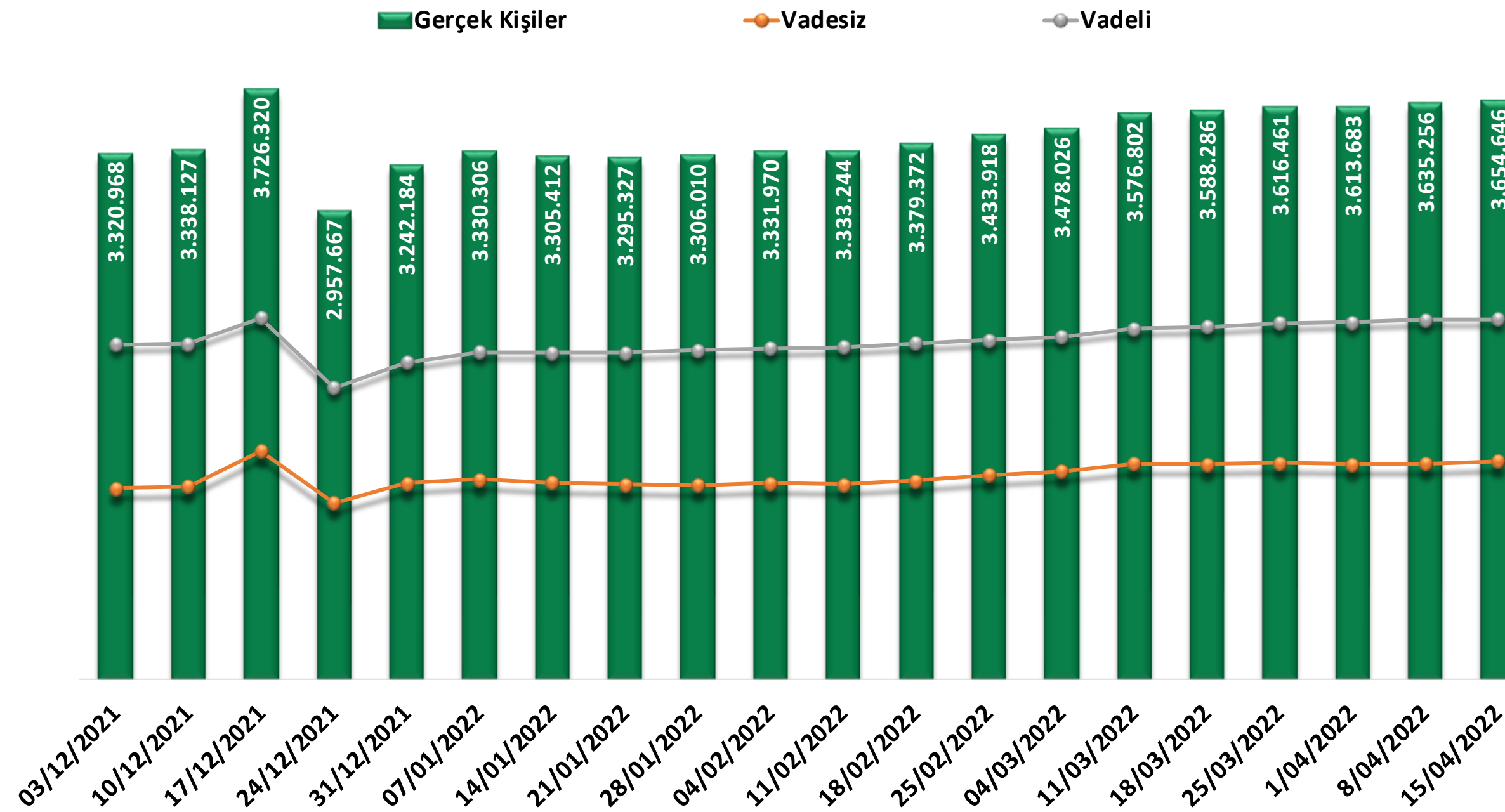


## Gerçek Kişi ve Kur Korumalı Mevduat Hesapları

Gerçek kişi mevduat hesapları %0,5 artış ile 3.654 trilyon TL'ye ulaştı. 1.380 trilyon TL'lik kısmı vadesiz hesaplardan oluşurken 2.274 trilyon TL'lik kısmı vadeli mevduat hesaplarında tutulmaktadır. Kur korumalı TL mevduat hesaplarında ise haftalık %3,8 artış yaşanarak 756.6 milyar TL'ye ulaştı.

TARİH	18/03/2022	25/03/2022	1/04/2022	8/04/2022	15/04/2022
<b>Gerçek Kişiler</b>	3.588.286	3.616.461	3.613.683	3.635.256	3.654.646
<b>Vadesiz</b>	1.360.094	1.366.098	1.358.619	1.364.633	1.380.485
<b>Vadeli</b>	2.228.192	2.250.362	2.255.064	2.270.622	2.274.161

TARİH	18/03/2022	25/03/2022	1/04/2022	8/04/2022	15/04/2022
<b>Kur Korumalı TL Mevduat ve Katılma Hesapları</b>	581.167	610.427	695.691	728.666	756.627

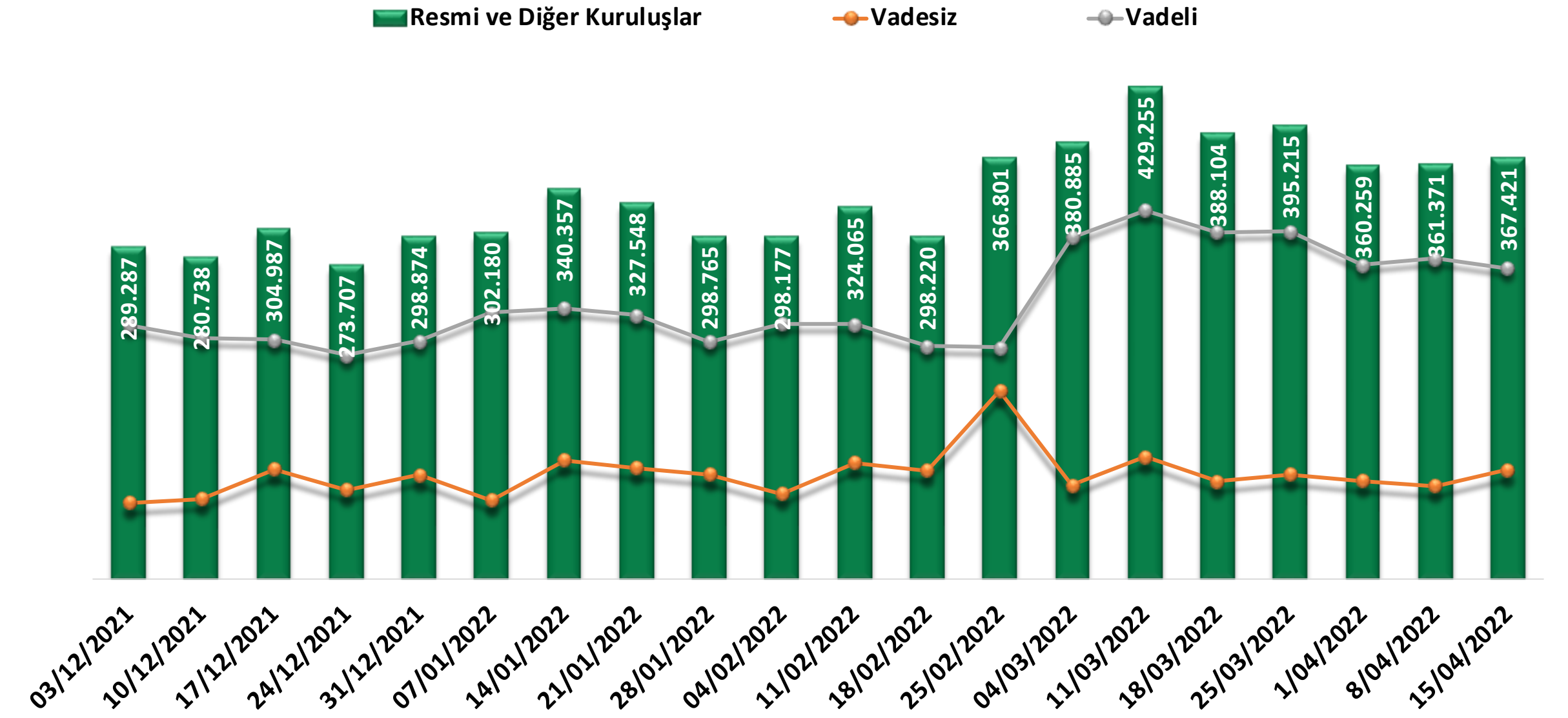
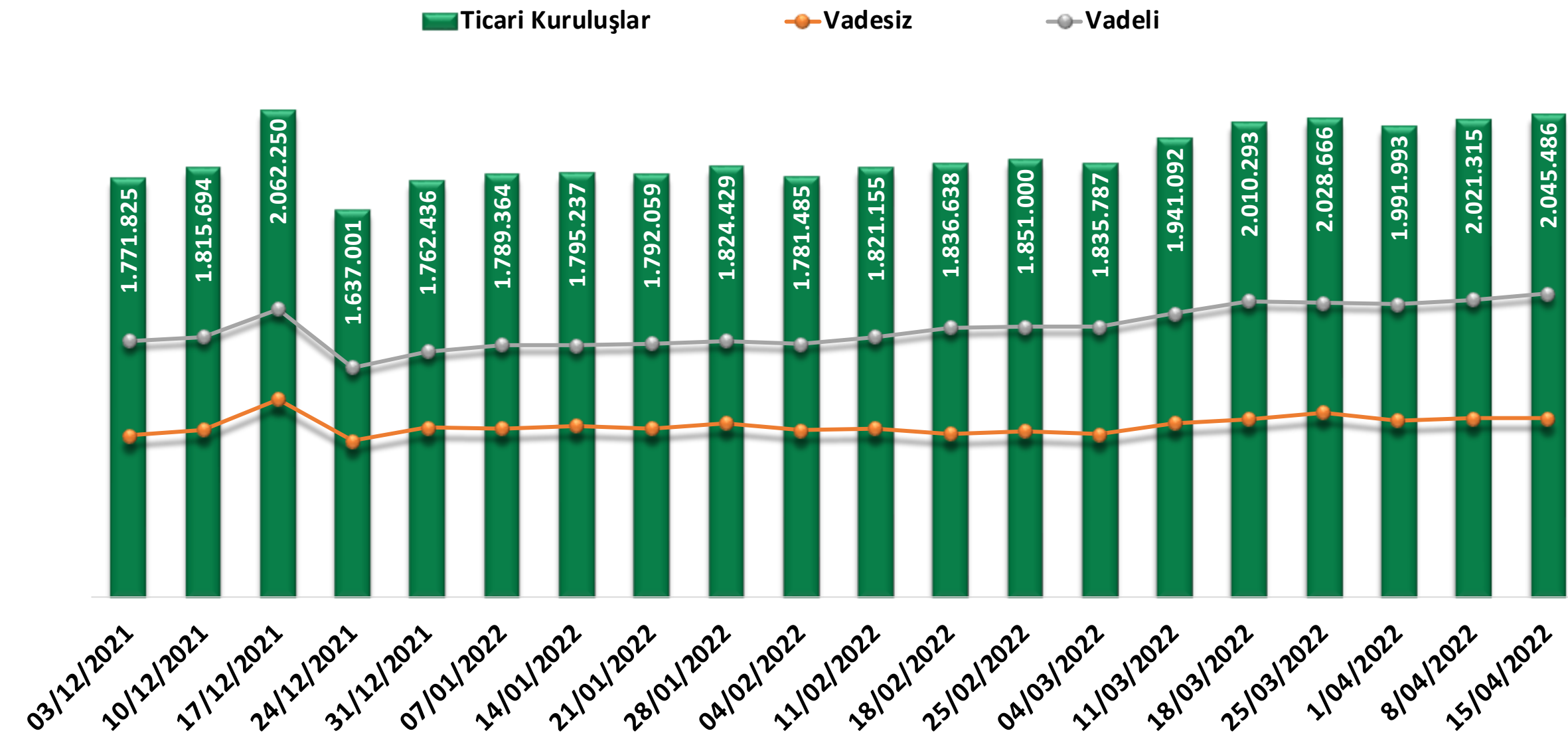


## Ticari, Resmi ve Diğer Mevduat Hesapları

Ticari mevduat hesapları %1,2 artış ile 2.045 milyar TL'ye ulaşırken, resmi ve diğer kuruluş hesapları %1,7 artış ile 367.4 milyar TL'ye yükseldi.

TARİH	18/03/2022	25/03/2022	1/04/2022	8/04/2022	15/04/2022
<b>Ticari Kuruluşlar</b>	2.010.293	2.028.666	1.991.993	2.021.315	2.045.486
<b>Vadesiz</b>	754.834	782.717	750.985	759.759	759.032
<b>Vadeli</b>	1.255.459	1.245.948	1.241.008	1.261.555	1.286.454

TARİH	18/03/2022	25/03/2022	1/04/2022	8/04/2022	15/04/2022
<b>Resmi ve Diğer Kuruluşlar</b>	388.104	395.215	360.259	361.371	367.421
<b>Vadesiz</b>	85.296	91.854	85.846	81.581	95.859
<b>Vadeli</b>	302.808	303.361	274.413	279.790	271.562



## **ALB Yatırım Araştırma Departmanı**

**Emre ÇAYIRLI** – Araştırma Müdürü

**Rıdvan YİĞİTBİLEK** – Araştırma Uzmanı

**Ahmet Deniz YAĞBASAN**– Araştırma Uzman Yrd.

**Emir AKKUŞ** – Araştırma Stajyeri

YASAL UYARI–Burada yer alan her türlü bilgi, değerlendirme, yorum ve istatistiki şekil ve değerler hazırlandığı tarih itibarıyla mevcut piyasa koşulları ve güvenilirliğine inanılan kaynaklardan elde edilerek derlenmiştir. ALB Yatırım Menkul Değerler A.Ş. tarafından, karşılığında herhangi bir maddi menfaat temin edilmeksizin, genel anlamda bilgi vermek amacıyla hazırlanmış olup, hiçbir şekilde yönlendirici nitelikte olmayan bilgiler yatırımcılar tarafından danışmanlık faaliyeti olarak kabul edilmemeli ve yatırım kararlarına esas olarak alınmamalıdır. Bu bilgiler, belli bir getirinin sağlanmasına yönelik olarak verilmemekte ve bu yönde herhangi bir şekilde taahhüt veya garantimiz bulunmamaktadır. Bu itibarla bu sayfalarda yer alan ve hiç bir şekilde yönlendirici nitelikte olmayan hususlar hakkında herhangi bir sorumluluğumuz bulunmamaktadır. Gerek bu yayındaki, gerekse bu yayında kullanılan kaynaklardaki hata ve eksikliklerden ve bu yayındaki bilgilerin kullanılması sonucunda yatırımcıların ve/veya ilgili kişilerin uğrayabilecekleri doğrudan ve/veya dolaylı zararlardan, kâr yoksunluğundan manevi zararlardan her ne şekil ve surette olursa olsun üçüncü kişilerin uğrayabileceği her türlü zararlardan dolayı ALB Yatırım Menkul Değerler A.Ş. sorumlu tutulamaz. Burada yer alan yatırım bilgi, yorum ve tavsiyeleri yatırım danışmanlığı kapsamında değildir. Yatırım danışmanlığı hizmeti, yetkili kuruluşlar tarafından kişilerin risk ve getiri tercihleri dikkate alınarak kişiye özel sunulmaktadır. Burada yer alan yorum ve tavsiyeler ise genel niteliktedir. Bu tavsiyeler

mali durumunuz ile risk ve getiri tercihlerinize uygun olmayabilir. Bu nedenle, sadece burada yer alan bilgilere dayanılarak yatırım kararı verilmesi beklentilerinize uygun sonuçlar doğurmayabilir.

ÇEKİNCE–Bu rapor tarafımızca doğruluğu kabul edilmiş kaynaklar kullanılarak hazırlanmış olup yatırımcılara kendi oluşturacakları yatırım kararlarında yardımcı olmayı hedeflemekte ve herhangi bir yatırım aracını alma veya satma yönünde yatırımcıların kararlarını etkilemeyi amaçlamamaktadır. Yatırımcıların verecekleri yatırım kararları ile bu raporda bulunan görüş, bilgi ve veriler arasında bir bağlantı kurulamayacağı gibi, söz konusu kararların neticesinde oluşabilecek yanlışlık ve zararlardan kurum çalışanları ile ALB Yatırım Menkul Değerler A.Ş.’nin herhangi bir sorumluluğu bulunmamaktadır. Bu rapordaki her türlü iç ce dış piyasa tablo grafikler, bu konularda resmi hizmet veren yetkili üçüncü kişi kurumlardan elde edilmiş olup, ALB Yatırım Menkul Değerler A.Ş. tarafından herhangi bir maddi menfaat beklentisi olmaksızın genel anlamda bilgilendirmek amacıyla hazırlanmıştır. Bu raporda bulunan bilgiler belli bir gelirin sağlanmasına yönelik olarak verilmemektedir.

T +90 (212) 370 0370  
F +90 (212) 370 0371

Fulya Mah. Büyükdere Cad.  
Torun Center No:74 A/80  
34394 Şişli/İstanbul

[bilgi@albyatirim.com.tr](mailto:bilgi@albyatirim.com.tr)