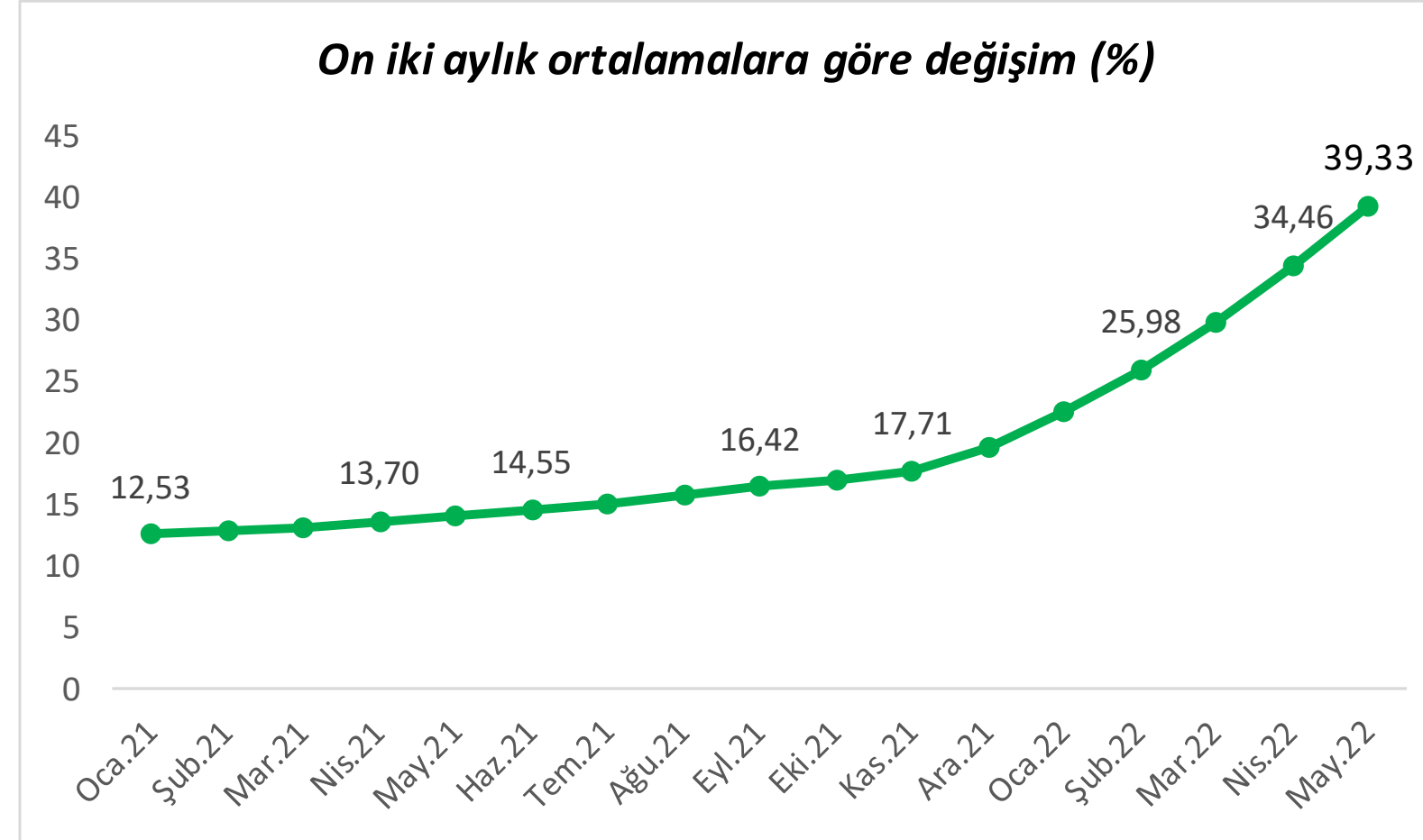
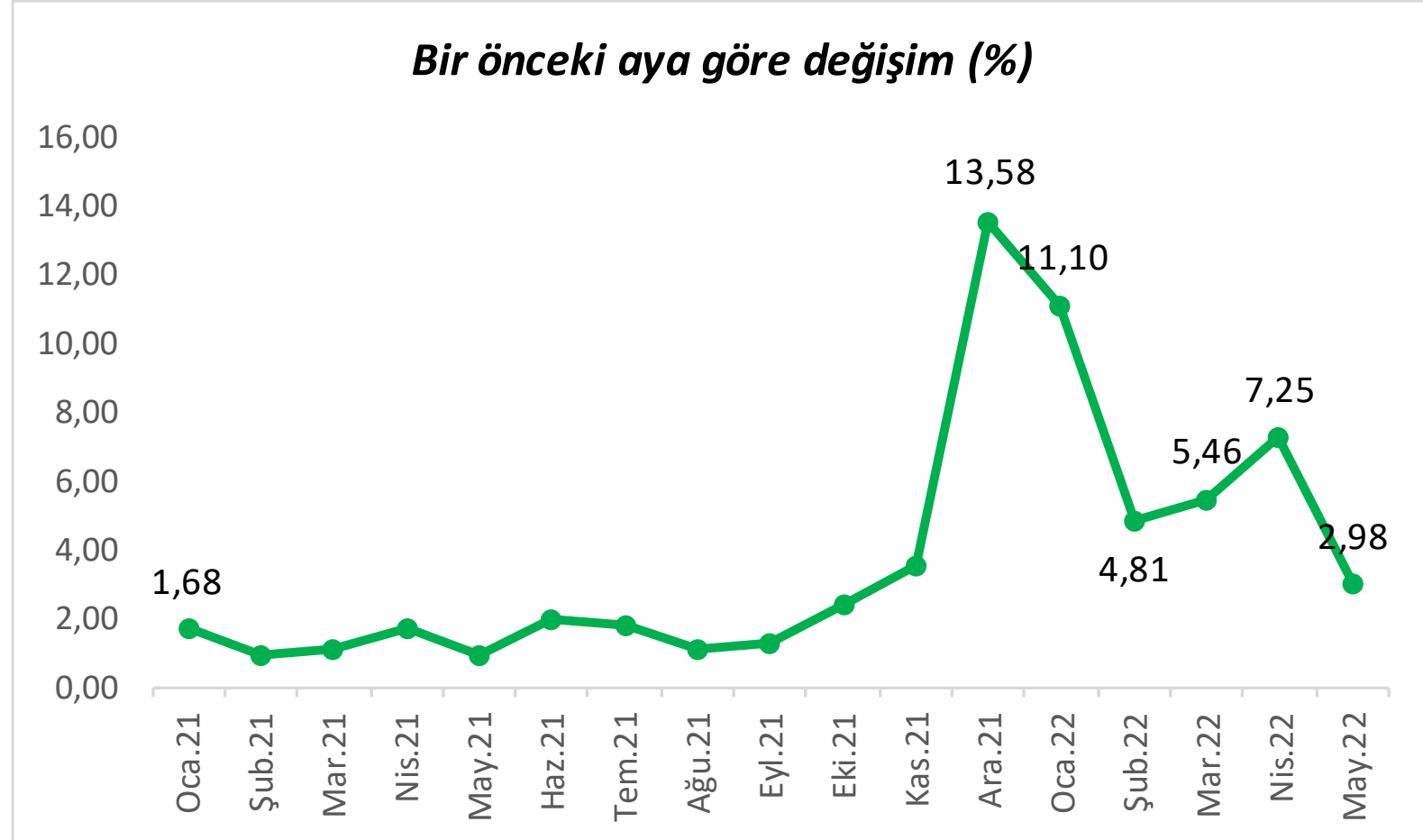
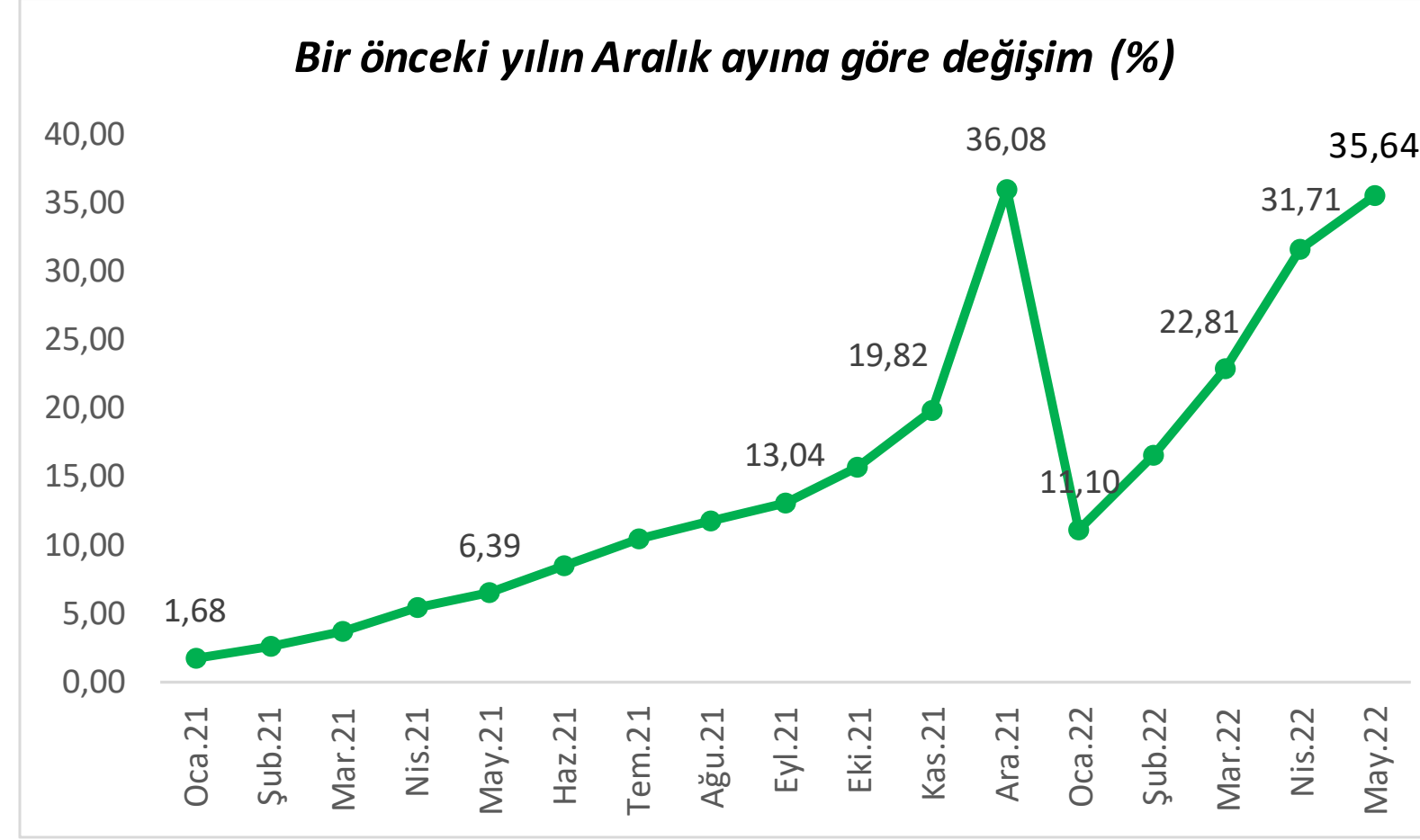
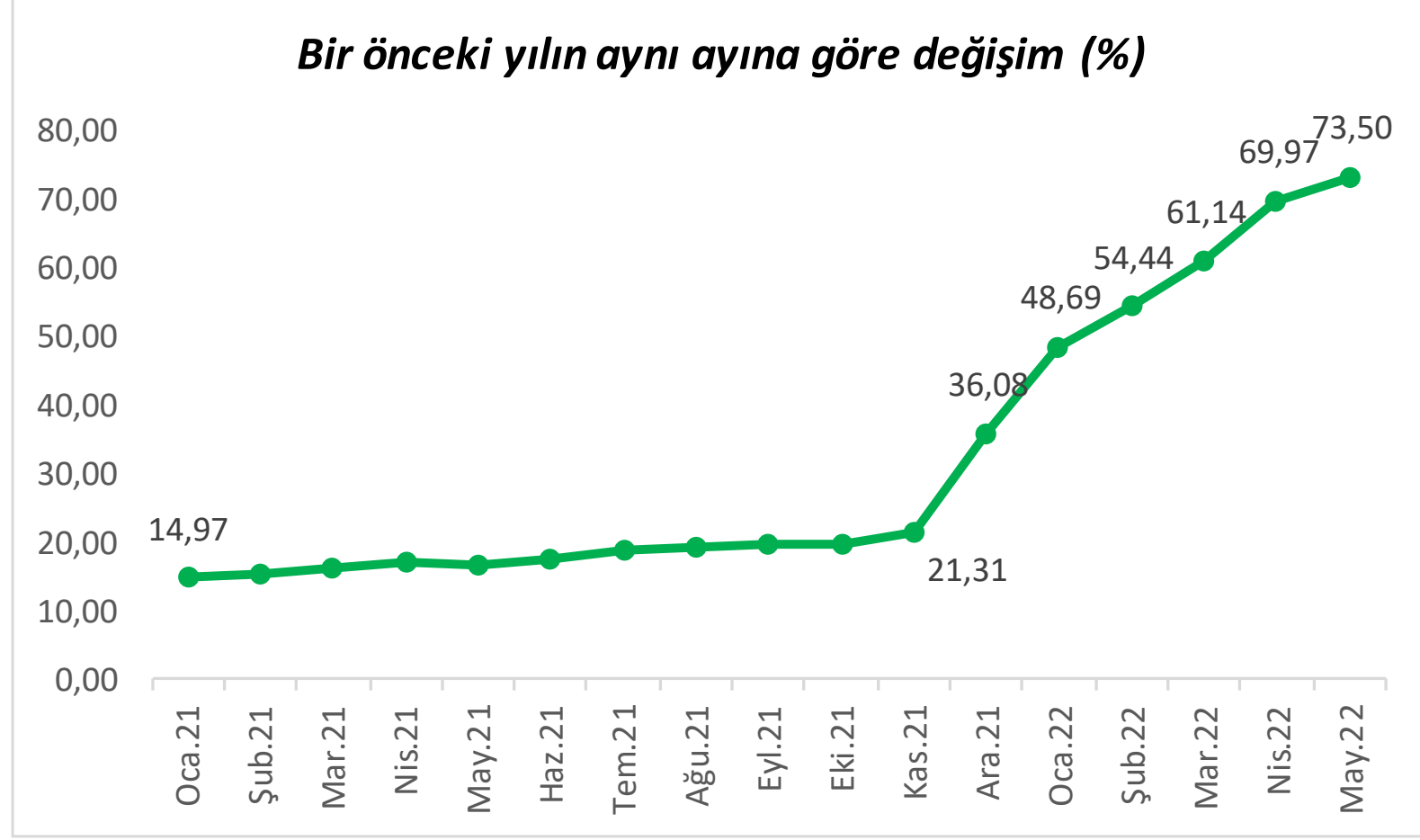


# ENFLASYON RAPORU – 2022 MAYIS

03.06.2022

# MAYIS AYINDA TÜFE %73,50 SEVİYESİNE YÜKSELDİ

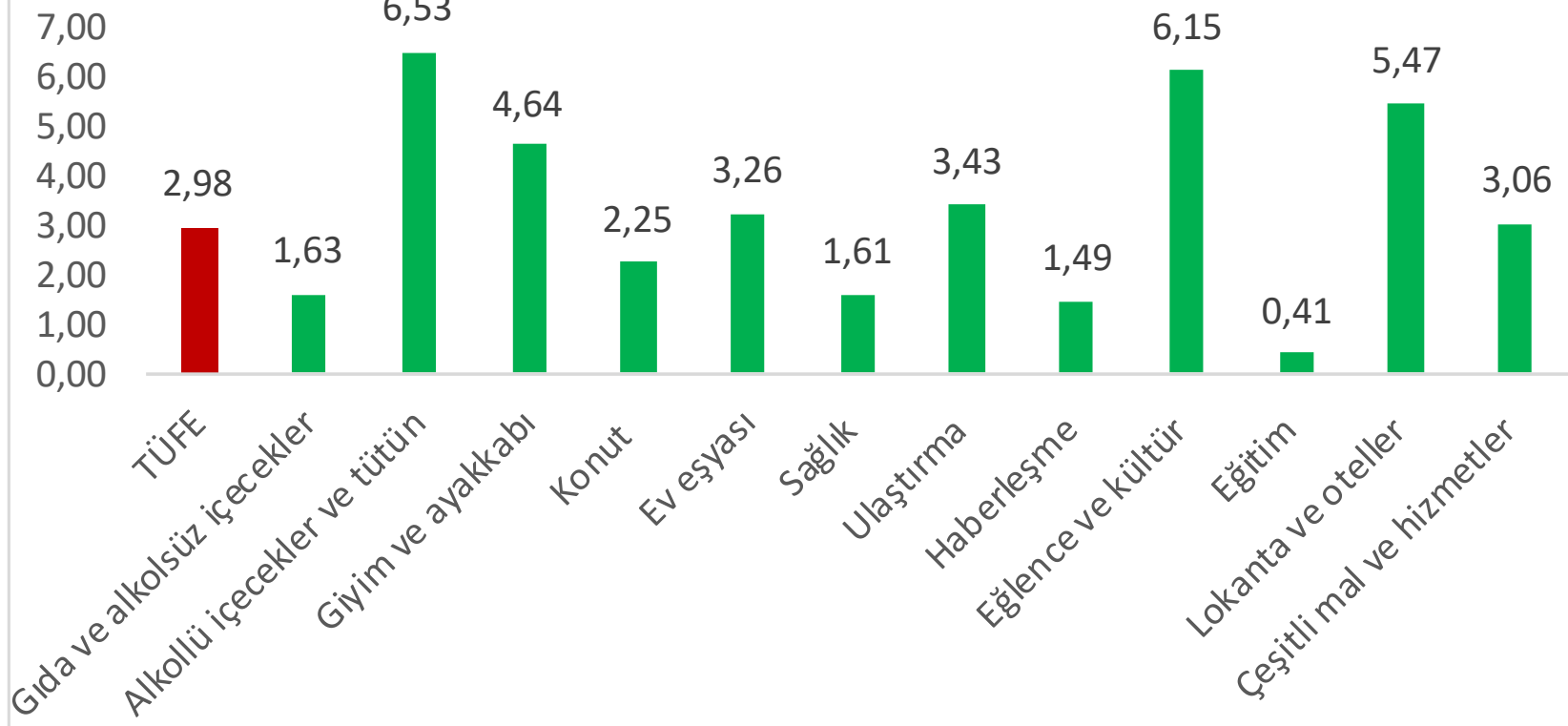


## Dönemlere Göre TÜFE Değişimi

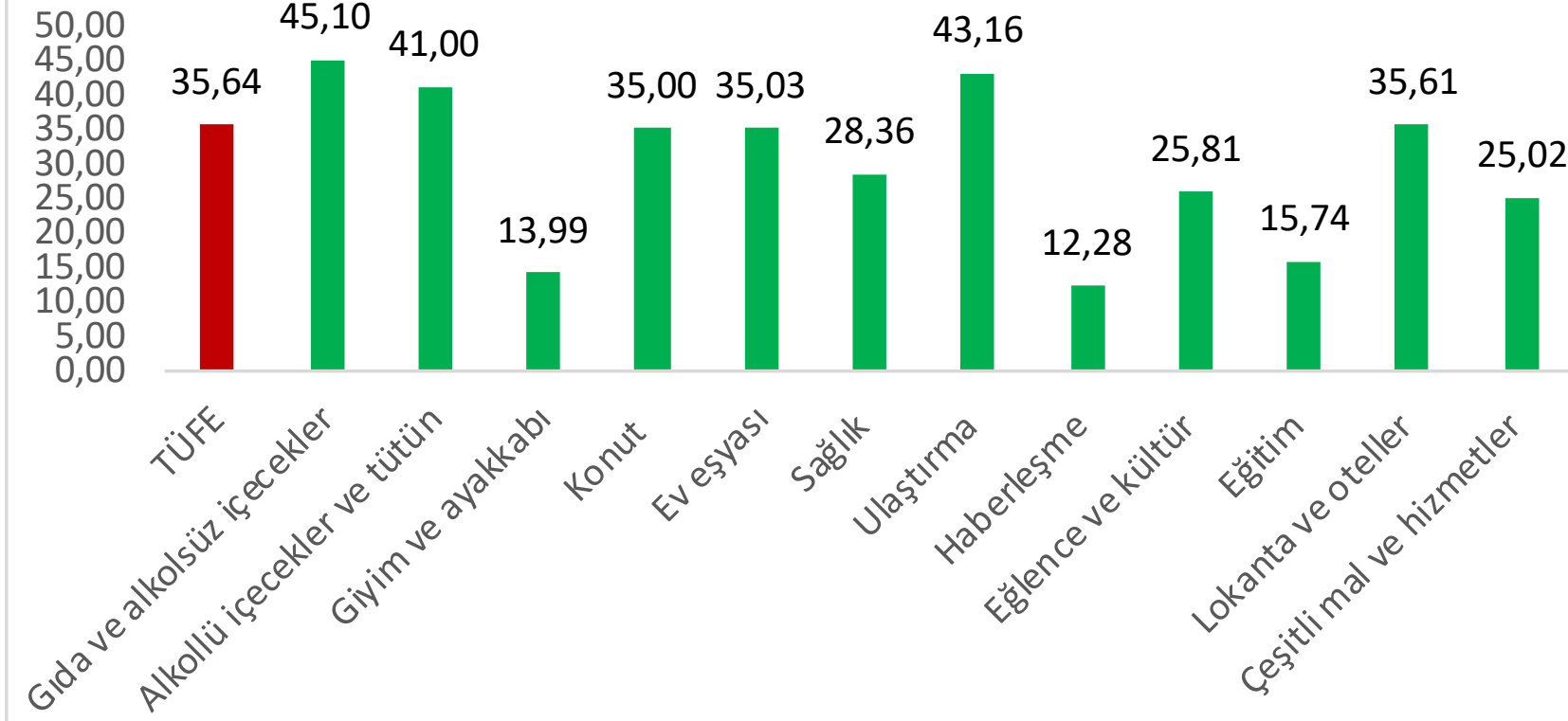
- 2022 yılı mayıs ayında bir önceki aya göre %2,98 oranında bir artış gerçekleşti.
- Bir önceki yılın aralık ayına göre %35,64 artış gerçekleşti.
- Bir önceki yılın aynı ayına göre %73,50 oranına yükseldi.
- On iki aylık ortalamaya göre %39,33 oranında artış gerçekleşti.

# ULAŞTIRMA SEKTÖRÜNDE YILLIK %107,62 FİYAT ARTIŞI

**Ana Ürün Grubuna Göre Bir Önceki Aya Göre Değişim Oranı (%)**



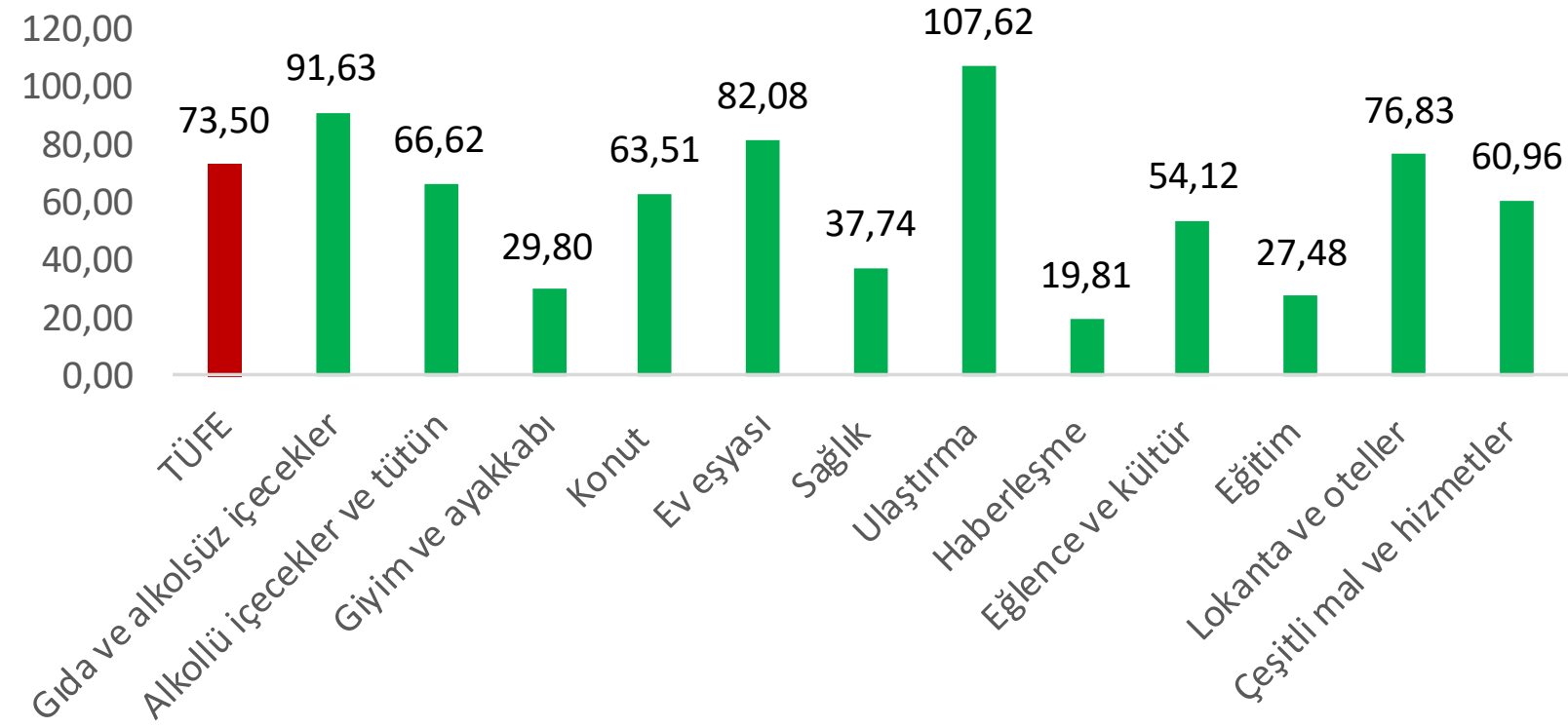
**Ana Ürün Grubuna Göre Bir Önceki Yılın Aralık Ayına Göre Değişim (%)**



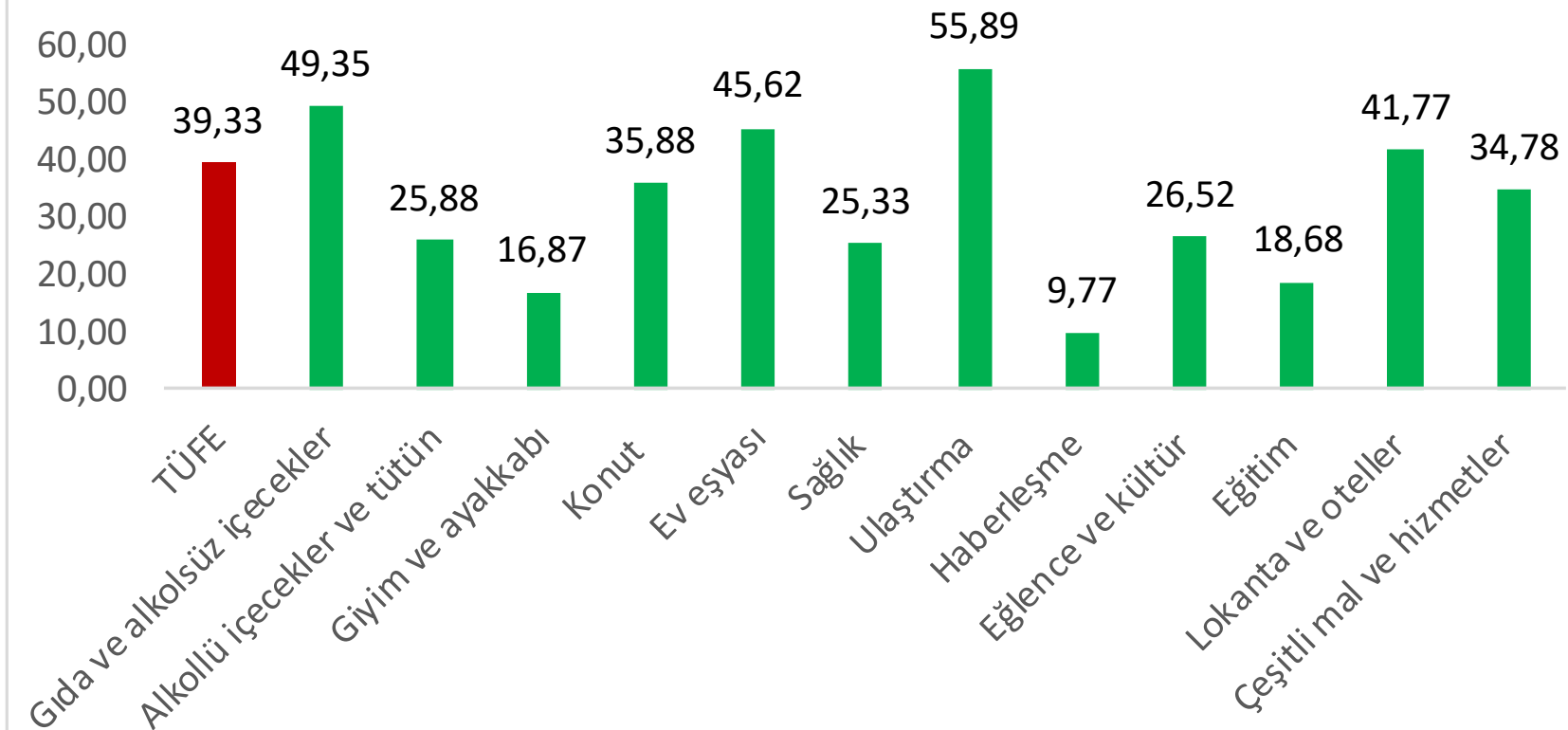
## Alkollü İçecekler ve Tütün Grubu Mayıs Ayında Bir Önceki Aya Göre %6,53 Oranında Yükseldi

Bir önceki aya göre %2,98 oranında artış yaşayan TÜFE'de en çok yükseliş %6,53 ile alkollü içecekler ve tütün grubunda gerçekleşti. Eğlence ve kültür grubunda ise mevsimsel etkilerden kaynaklı %6,15 seviyesine yükseliş kaydetti. Aylık bazda en az yükseliş kaydeden gruplar ise %0,41 eğitim ve %1,49 haberleşme grubunda gerçekleşti. 5 sektör TÜFE ortalamasının altında yükseliş gerçekleştirirken 7 sektör ortalamasının üzerinde artış göstermiştir.

**Ana Ürün Grubuna Göre Bir Önceki Yılın Aynı Ayına Göre Değişim (%)**



**Ana Ürün Grubuna Göre On İki Aylık Ortalamalara Göre Değişim (%)**

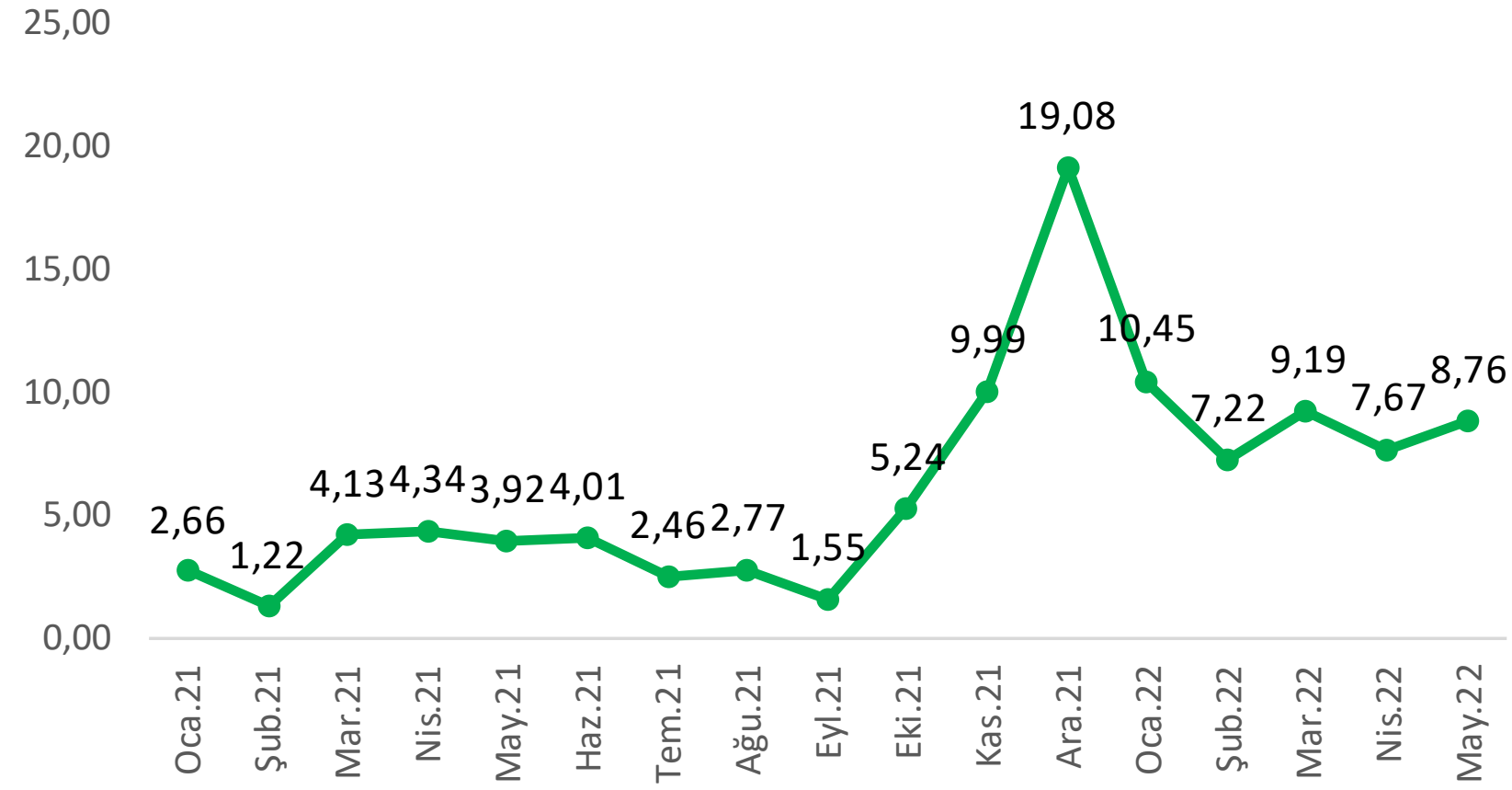


## Ulaştırma Sektörü Mayıs Ayında Yıllık Bazda %107,62 Seviyesinde Yükseldi

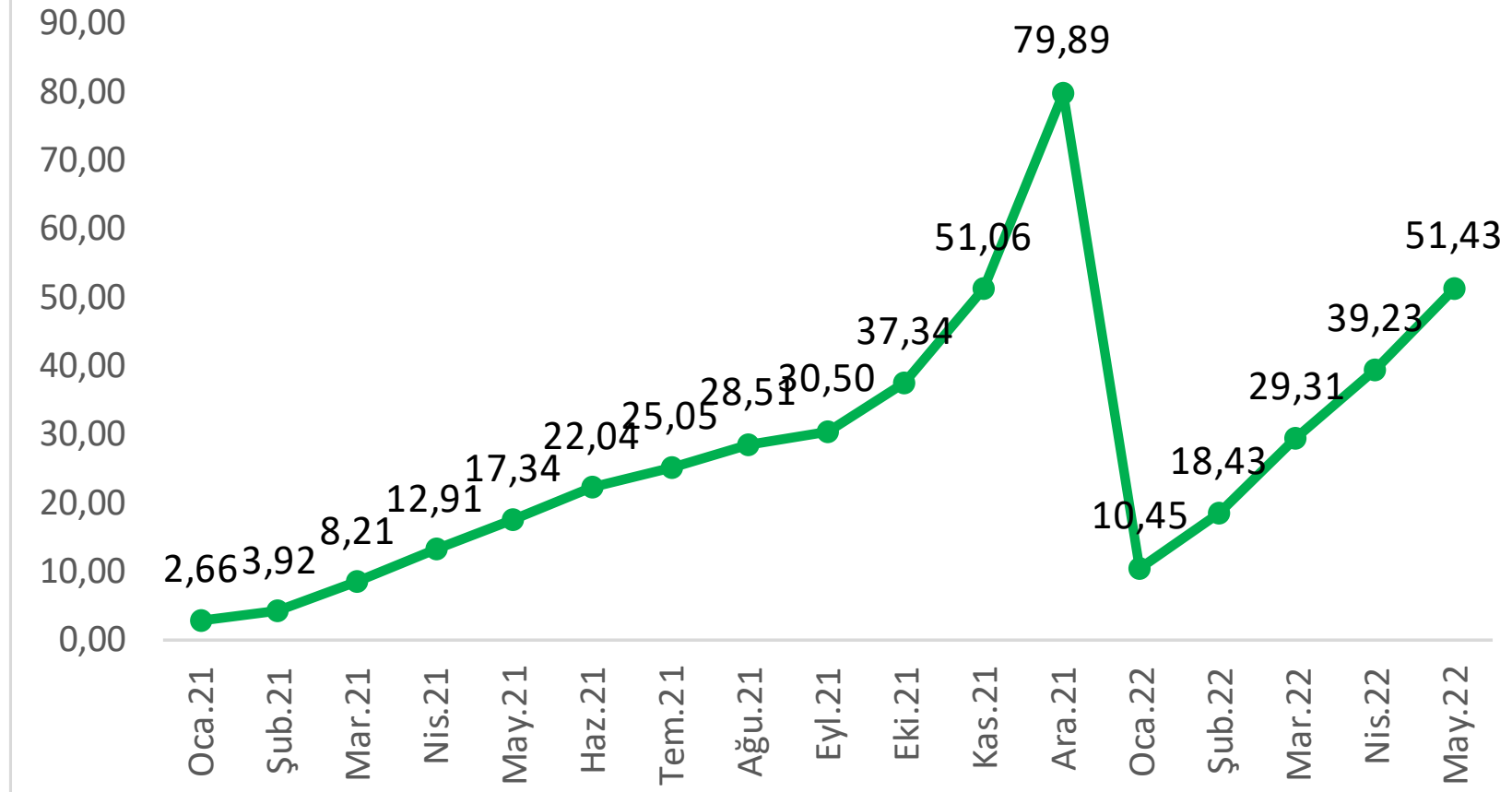
Bir önceki yılın aynı ayına göre %73,50 seviyesinde açıklanan enflasyonda en yüksek artış %107,62 ile ulaştırma grubunda gerçekleşti. Gıda ve alkolsüz içecekler grubunda ise %91,63 seviyesinde artış yaşandı. Yıllık bazda en az yükseliş gösteren sektör ise %19,81 ile haberleşme ve %27,48 ile eğitim grubunda gerçekleşti. Bir önceki yılın aynı ayına göre 4 grup ortalamasının üzerinde artış gösterirken 8 grup ortalamasının altında yükseliş göstermiştir.

# MAYIS AYINDA ÜFE YILLIK %132,16 ORANINDA ARTTI

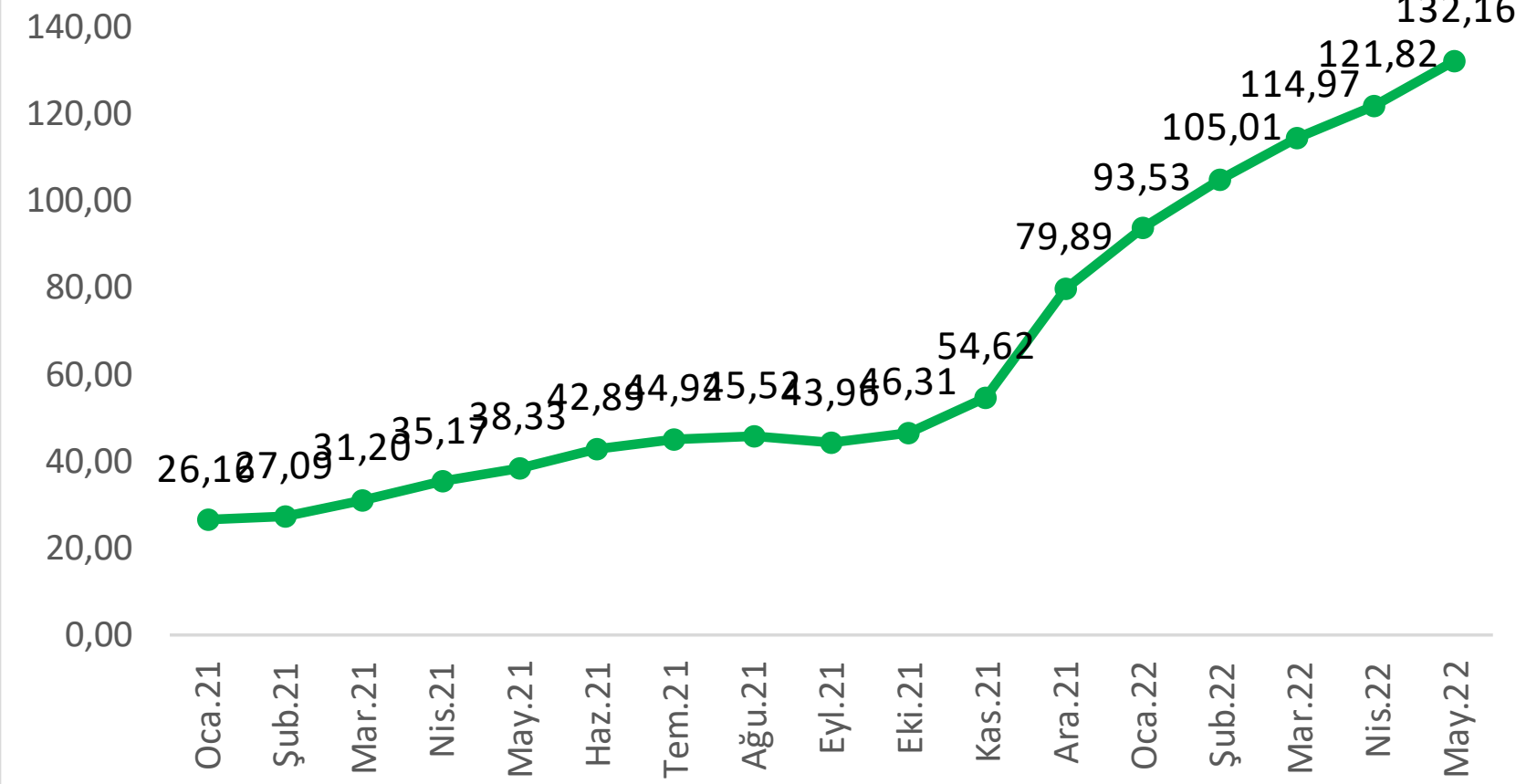
**Bir önceki aya göre değişim oranı (%)**



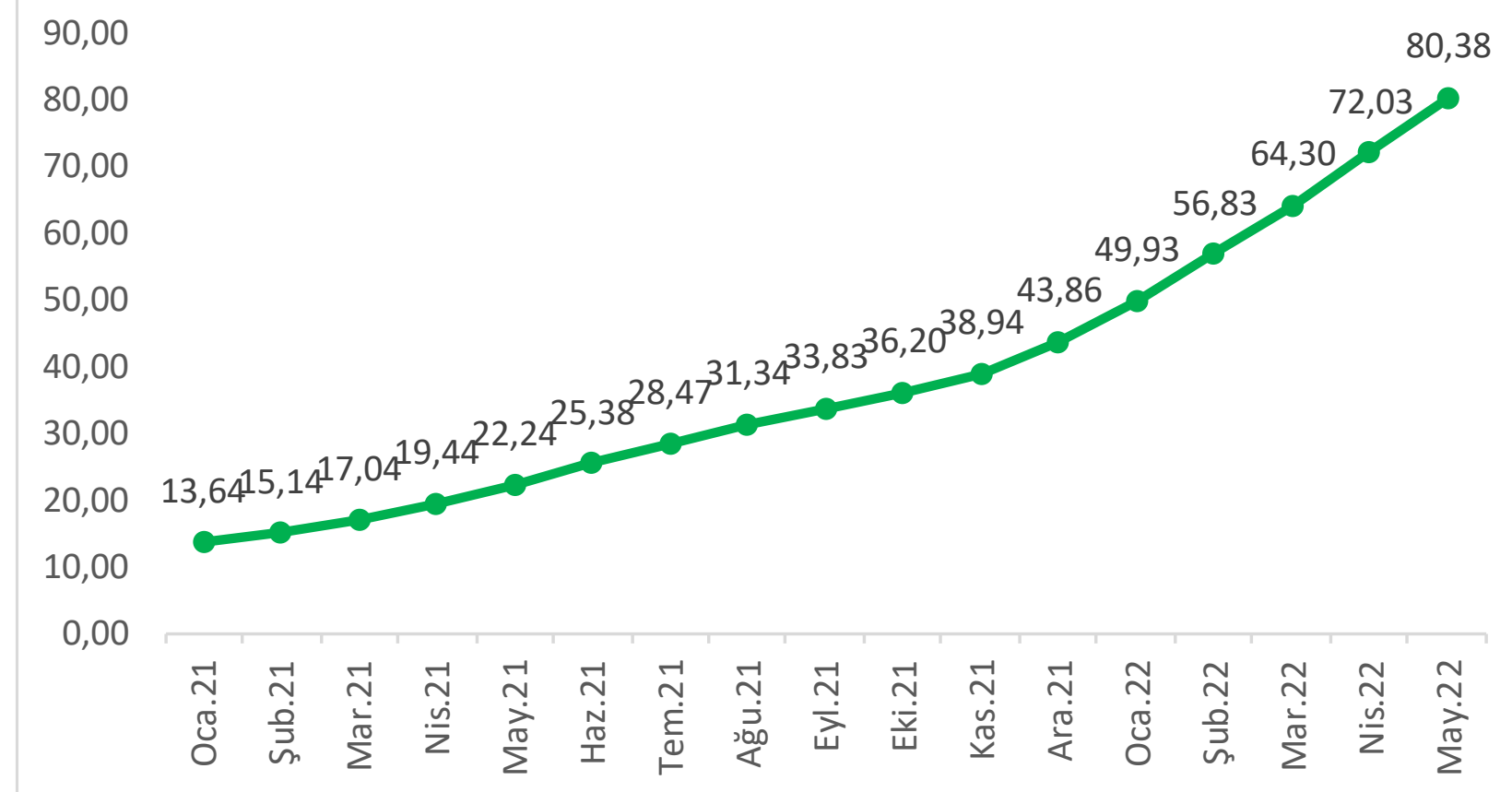
**Bir önceki yılın Aralık ayına göre değişim oranı (%)**



**Bir önceki yılın aynı ayına göre değişim (%)**



**On iki aylık ortalamaya göre değişim oranı (%)**

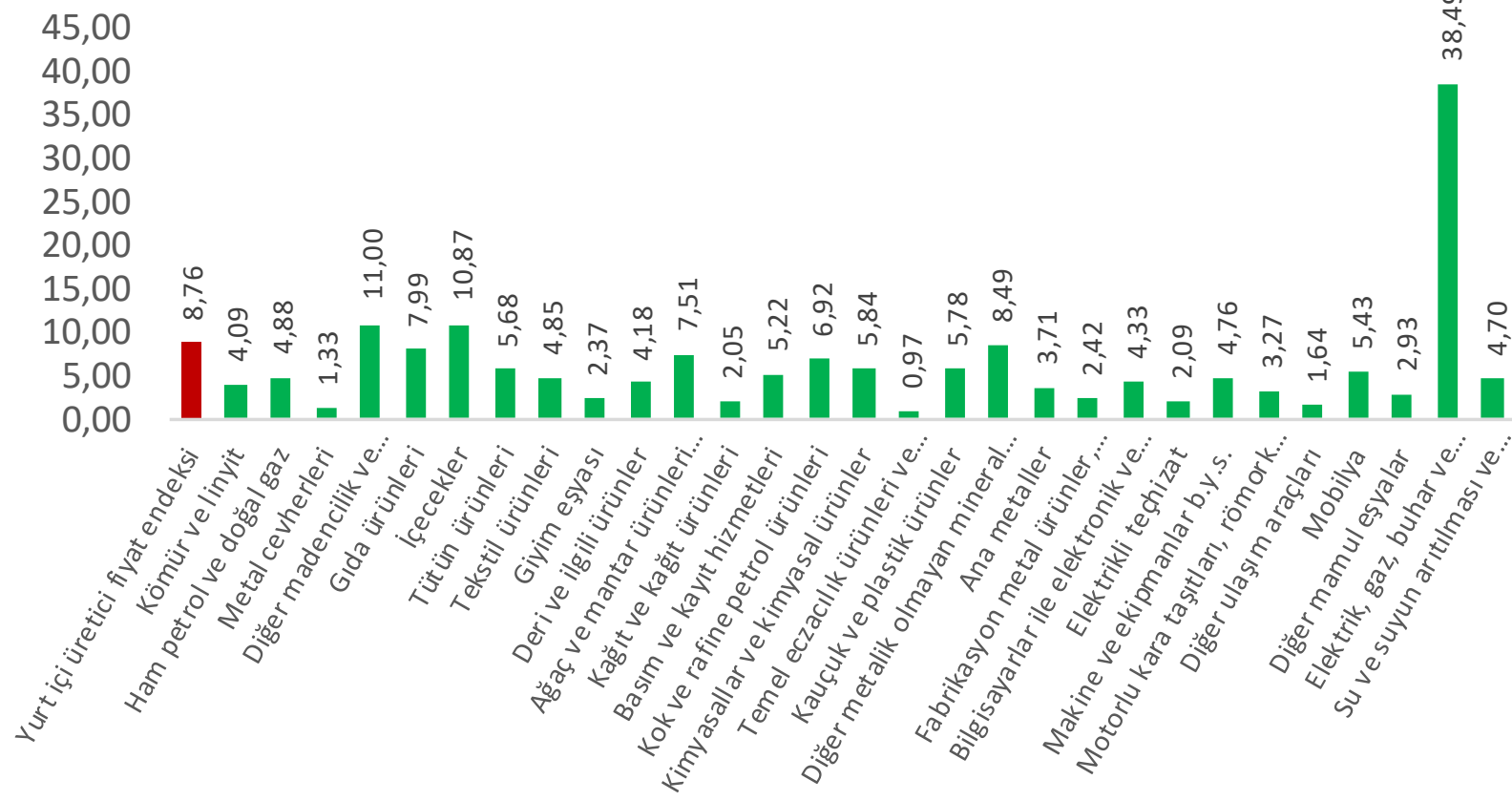


## Dönemlere Göre ÜFE Değişimi

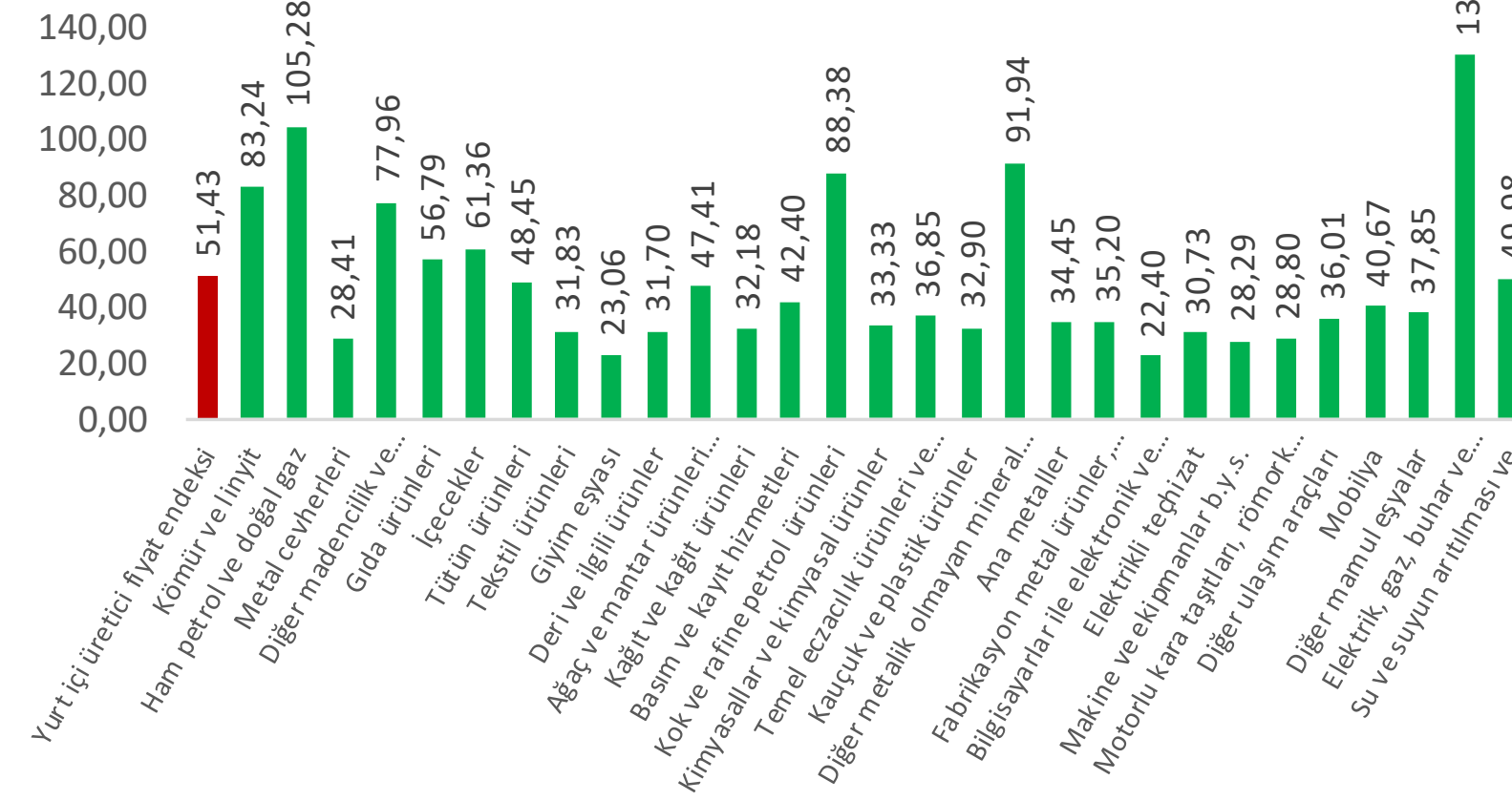
- Bir önceki yılın aynı ayına göre %132,16 oranında yükseldi.
- 2022 yılı mayıs ayında bir önceki aya göre %8,76 oranında bir artış gerçekleşti.
- Bir önceki yılın aralık ayına göre %51,43 artış gerçekleşti.
- On iki aylık ortalamaya göre %80,38 oranında artış gösterdi.

# ELEKTRİK, GAZ VE BUHAR GRUBUNDA YILLIK %360,30 FİYAT ARTIŞI

**Bir önceki aya göre değişim oranı (%)**



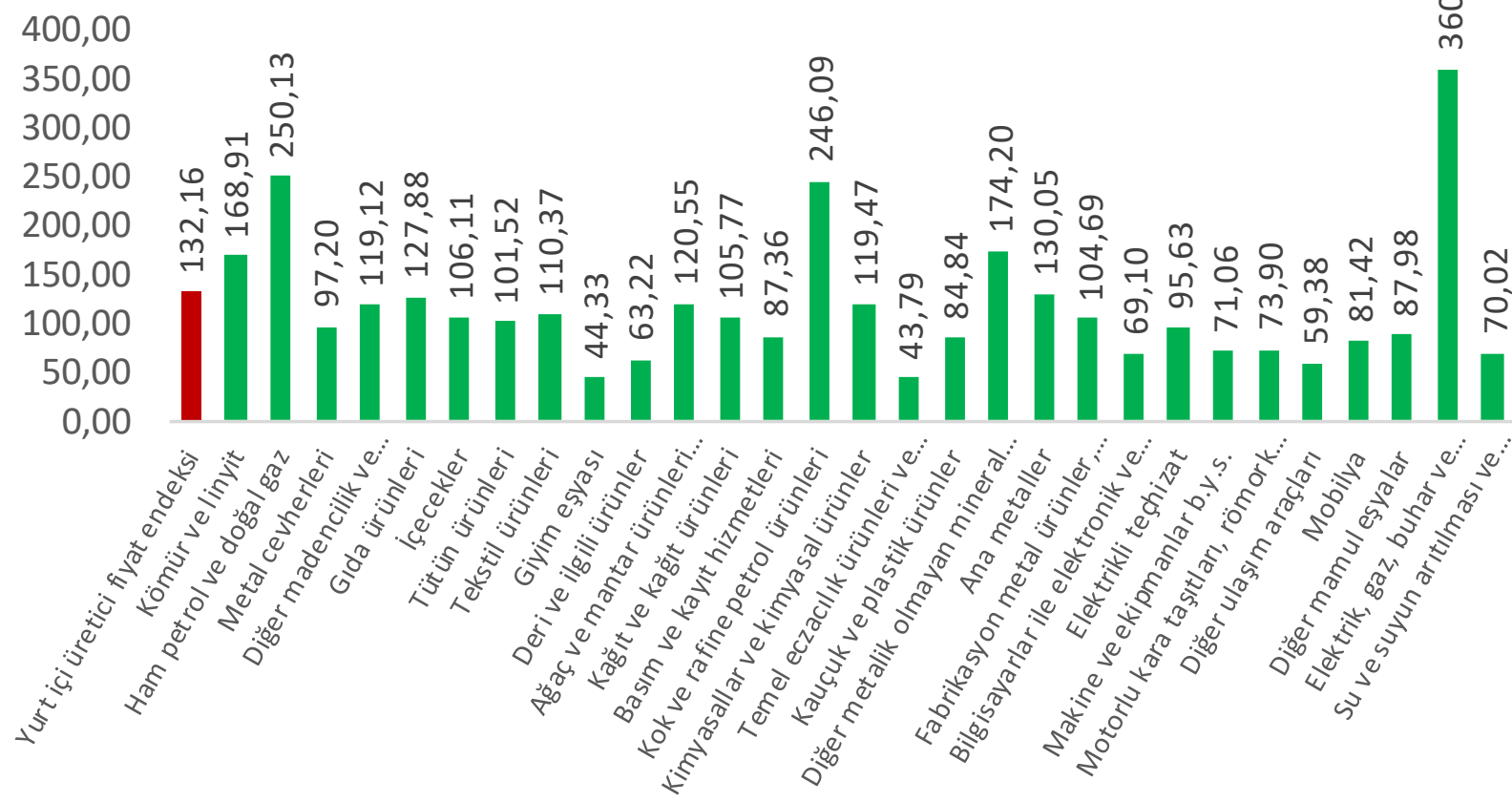
**Bir önceki yılın Aralık ayına göre değişim oranı (%)**



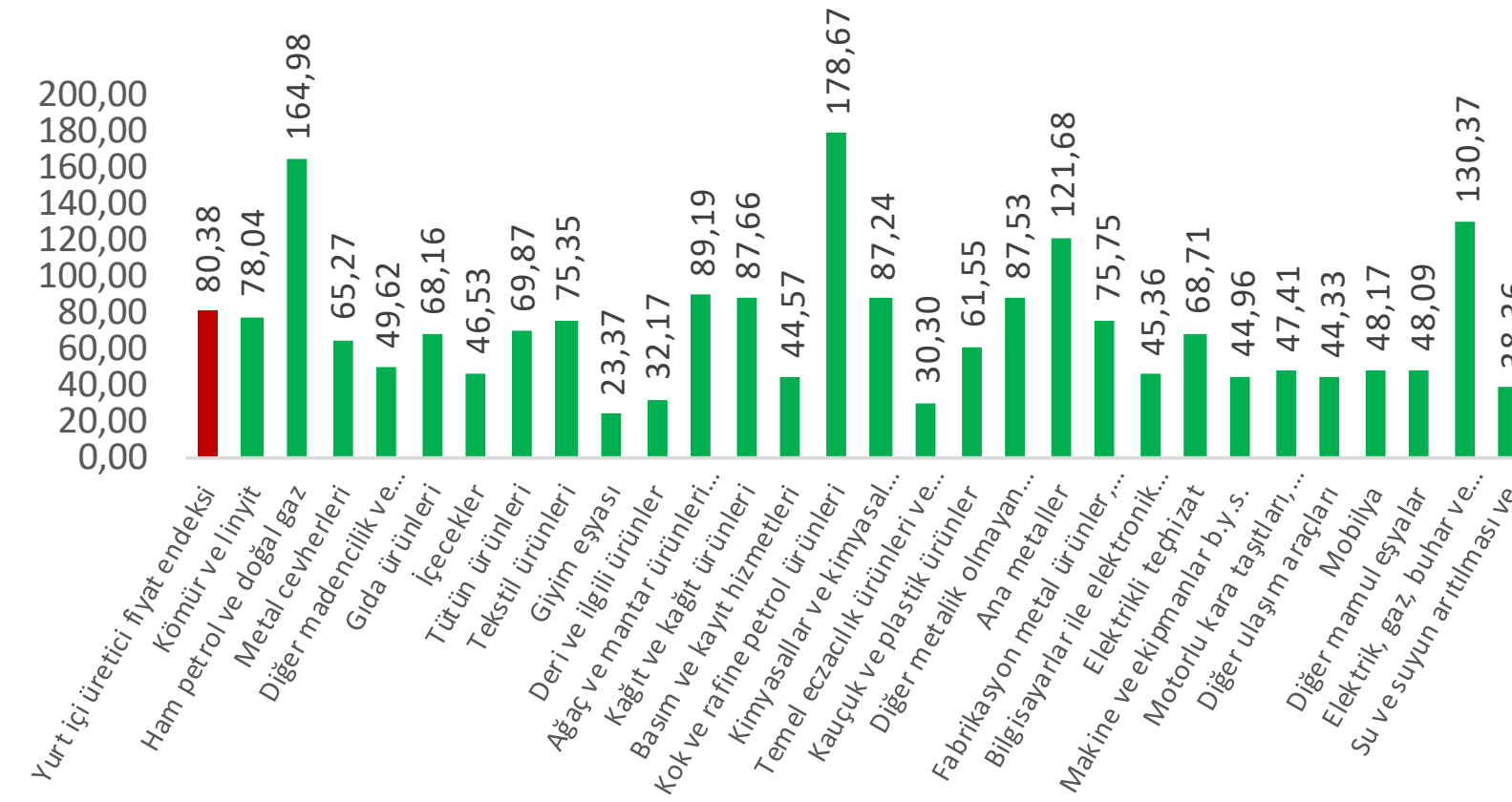
**Elektrik, Gaz ve Buhar Grubu Bir Önceki Aya Göre %38,49 Oranında Yükseldi.**

Bir önceki aya göre %8,76 oranında artış yaşayan ÜFE'de en çok yükseliş %38,49 ile elektrik, gaz ve buhar grubunda gerçekleşti. İçecekler grubunda ise %10,87 seviyesine yükseliş kaydetti. Aylık bazda en az yükseliş kaydeden gruplar ise temel eczacılık ürünleri %0,97 ve metal cevheri %1,33 seviyesinde artış göstermiştir. 3 grup ÜFE ortalamasının üzerinde yükseliş gerçekleştirirken 26 grup ortalamasının altında artış göstermiştir.

**Bir önceki yılın aynı ayına göre değişim oranı (%)**



**On iki aylık ortalamalara göre değişim oranı (%)**



**Elektrik, Gaz ve Buhar Grubu Bir Önceki Yılın Aynı Ayına Göre %360,30 Oranında Yükseldi.**

Bir önceki yılın aynı ayına göre %132,16 oranında artış yaşayan ÜFE'de en çok yükseliş %360,30 ile elektrik, gaz ve buhar grubunda gerçekleşti. Ham petrol ve doğal gaz grubu ise yıllık %250,13 seviyesine yükseliş kaydetti. Yıllık bazda en az yükseliş kaydeden gruplar ise %43,79 ile temel eczacılık ürünleri ve %44,33 ile giyim eşyası grubunda artış göstermiştir. 5 sektör TÜFE ortalamasının üzerinde yükseliş gerçekleştirirken 24 sektör ortalamasının altında artış göstermiştir.

## **ALB Yatırım Araştırma Departmanı**

**Emre ÇAYIRLI** – Araştırma Müdürü

**Rıdvan YİĞİTBİLEK** – Araştırma Uzmanı

**Ahmet Deniz YAĞBASAN** – Araştırma Uzman Yrd.

**Emir Akkuş**– Araştırma Stajyeri

**YASAL UYARI**—Burada yer alan her türlü bilgi, değerlendirme, yorum ve istatistiki şekil ve değerler hazırlandığı tarih itibariyle mevcut piyasa koşulları ve güvenilirliğine inanılan kaynaklardan elde edilerek derlenmiştir. ALB Yatırım Menkul Değerler A.Ş. tarafından, karşılığında herhangi bir maddi menfaat temin edilmeksizin, genel anlamda bilgi vermek amacıyla hazırlanmış olup, hiçbir şekilde yönlendirici nitelikte olmayan bilgiler yatırımcılar tarafından danışmanlık faaliyeti olarak kabul edilmemeli ve yatırım kararlarına esas olarak alınmamalıdır. Bu bilgiler, belli bir getirinin sağlanmasına yönelik olarak verilmemekte ve bu yönde herhangi bir şekilde taahhüt veya garantimiz bulunmamaktadır. Bu itibarla bu sayfalarda yer alan ve hiç bir şekilde yönlendirici nitelikte olmayan hususlar hakkında herhangi bir sorumluluğumuz bulunmamaktadır. Gerek bu yayındaki, gerekse bu yayında kullanılan kaynaklardaki hata ve eksikliklerden ve bu yayındaki bilgilerin kullanılması sonucunda yatırımcıların ve/veya ilgili kişilerin uğrayabilecekleri doğrudan ve/veya dolaylı zararlardan, kâr yoksunluğundan manevi zararlardan her ne şekil ve surette olursa olsun üçüncü kişilerin uğrayabileceği her türlü zararlardan dolayı ALB Yatırım Menkul Değerler A.Ş. sorumlu tutulamaz. Burada yer alan yatırım bilgi, yorum ve tavsiyeleri yatırım danışmanlığı kapsamında değildir. Yatırım danışmanlığı hizmeti, yetkili kuruluşlar tarafından kişilerin risk ve getiri tercihleri dikkate alınarak kişiye özel sunulmaktadır.

Burada yer alan yorum ve tavsiyeler ise genel niteliktedir. Bu tavsiyeler mali durumunuz ile risk ve getiri tercihlerinize uygun olmayabilir. Bu nedenle, sadece burada yer alan bilgilere dayanılarak yatırım kararı verilmesi beklentilerinize uygun sonuçlar doğurmayabilir.

**ÇEKİNCE**—Bu rapor tarafımızca doğruluğu kabul edilmiş kaynaklar kullanılarak hazırlanmış olup yatırımcılara kendi oluşturacakları yatırım kararlarında yardımcı olmayı hedeflemekte ve herhangi bir yatırım aracını alma veya satma yönünde yatırımcıların kararlarını etkilemeyi amaçlamamaktadır. Yatırımcıların verecekleri yatırım kararları ile bu raporda bulunan görüş, bilgi ve veriler arasında bir bağlantı kurulamayacağı gibi, söz konusu kararların neticesinde oluşabilecek yanlışlık ve zararlardan kurum çalışanları ile ALB Yatırım Menkul Değerler A.Ş.'nin herhangi bir sorumluluğu bulunmamaktadır. Bu rapordaki her türlü iç ce dış piyasa tablo grafikler, bu konularda resmi hizmet veren yetkili üçüncü kişi kurumlardan elde edilmiş olup, ALB Yatırım Menkul Değerler A.Ş. tarafından herhangi bir maddi menfaat beklentisi olmaksızın genel anlamda bilgilendirmek amacıyla hazırlanmıştır. Bu raporda bulunan bilgiler belli bir gelirin sağlanmasına yönelik olarak verilmemektedir.