

Rapor Tarihi: 09.05.2022

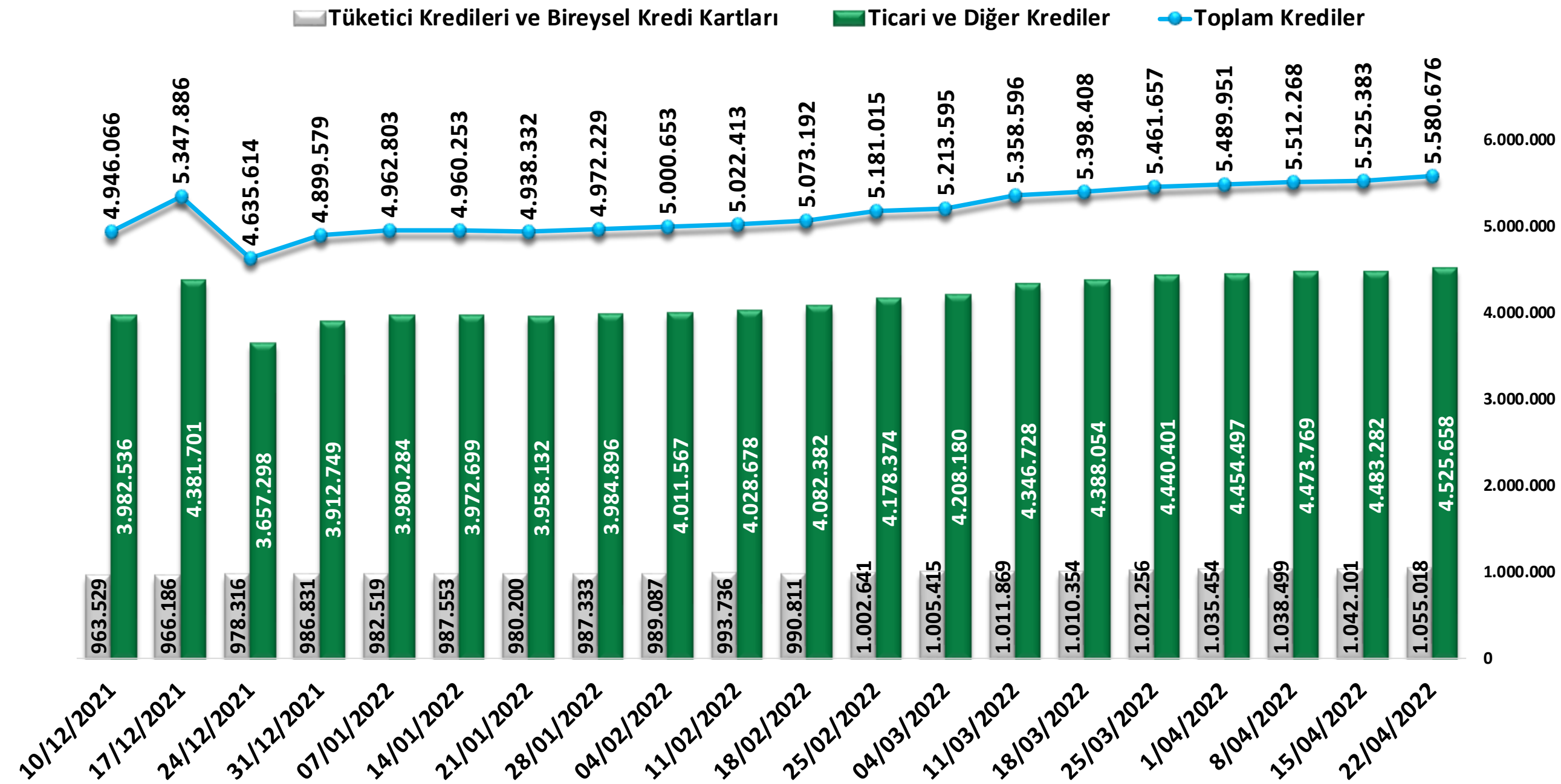
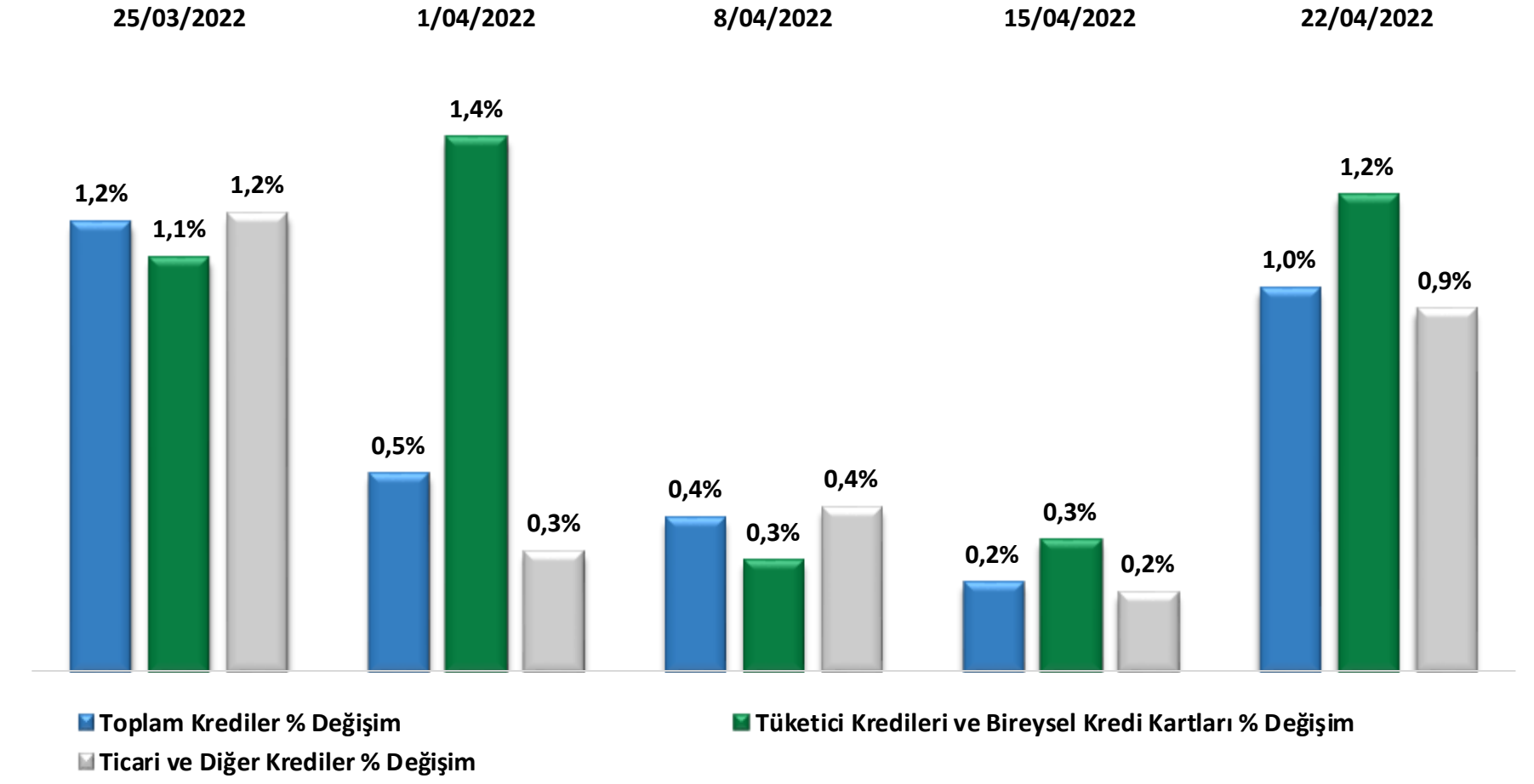
# Kredi Hacimleri Raporu

## 22.04.2022

	25/03/2022	1/04/2022	8/04/2022	15/04/2022	22/04/2022
<b>Toplam Krediler</b>	5.461.657	5.489.951	5.512.268	5.525.383	5.580.676
<b>Tüketici Kredileri ve Bireysel Kredi Kartları</b>	1.021.256	1.035.454	1.038.499	1.042.101	1.055.018
<b>Ticari ve Diğer Krediler</b>	4.440.401	4.454.497	4.473.769	4.483.282	4.525.658

## Toplam Kredi Hacmi

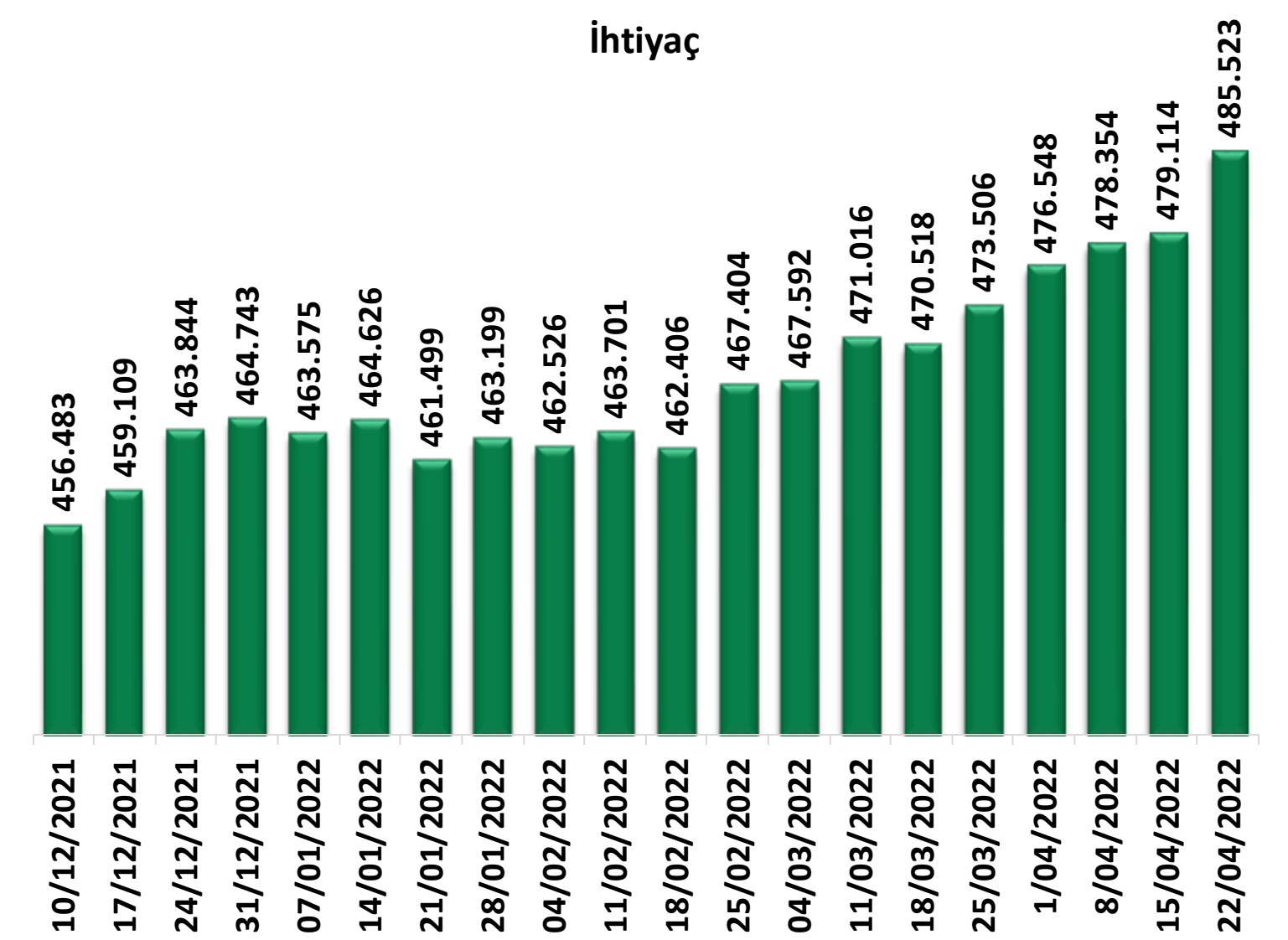
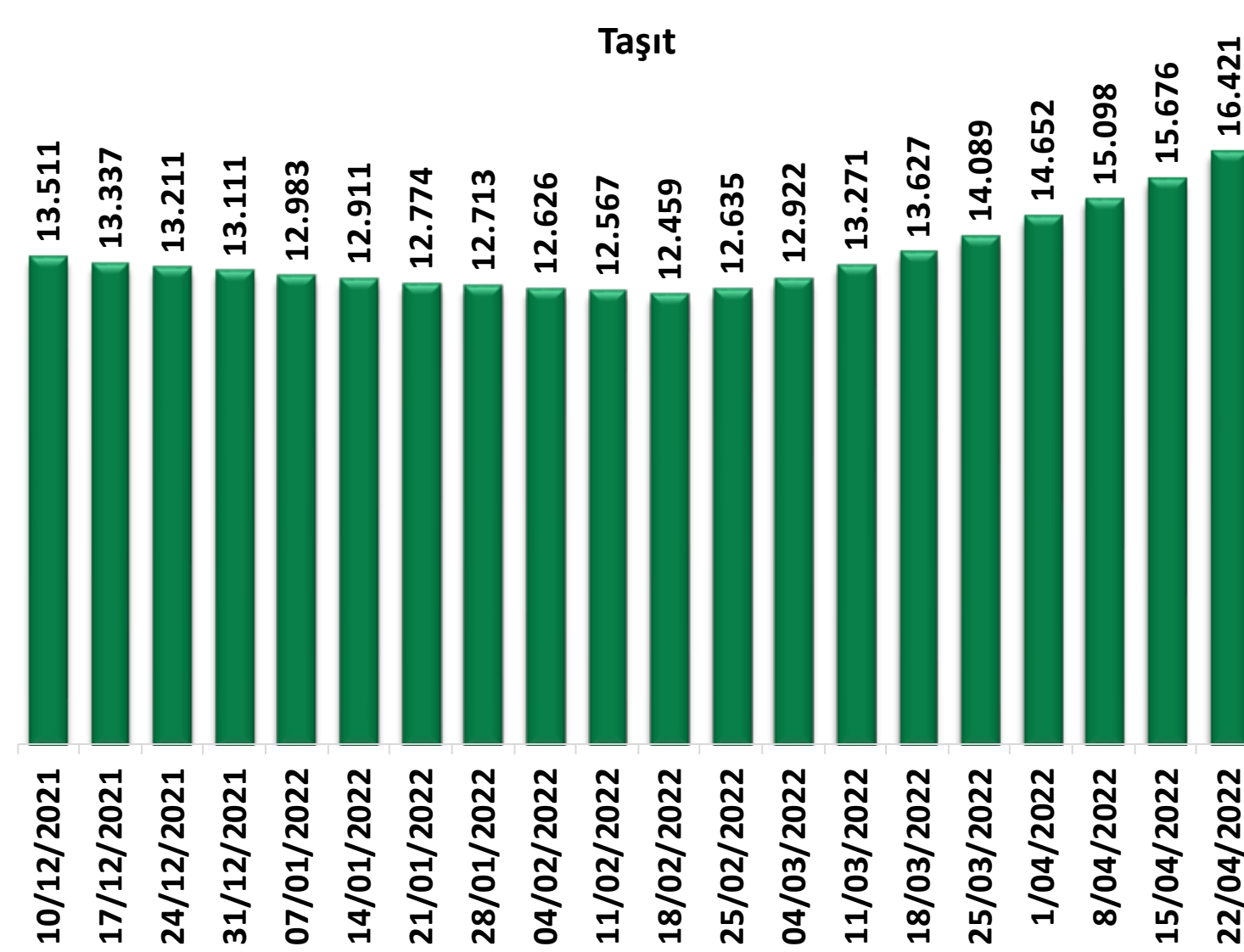
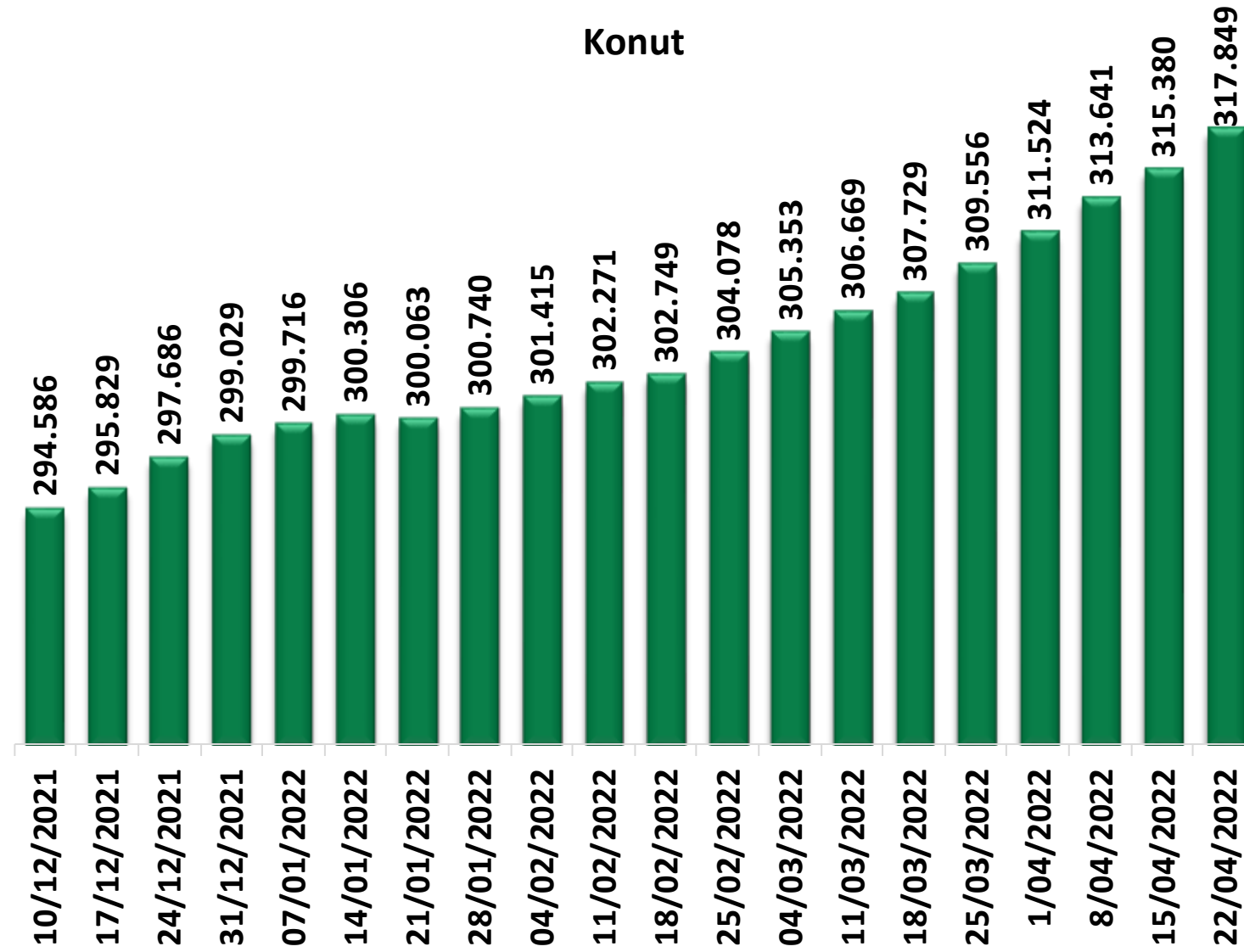
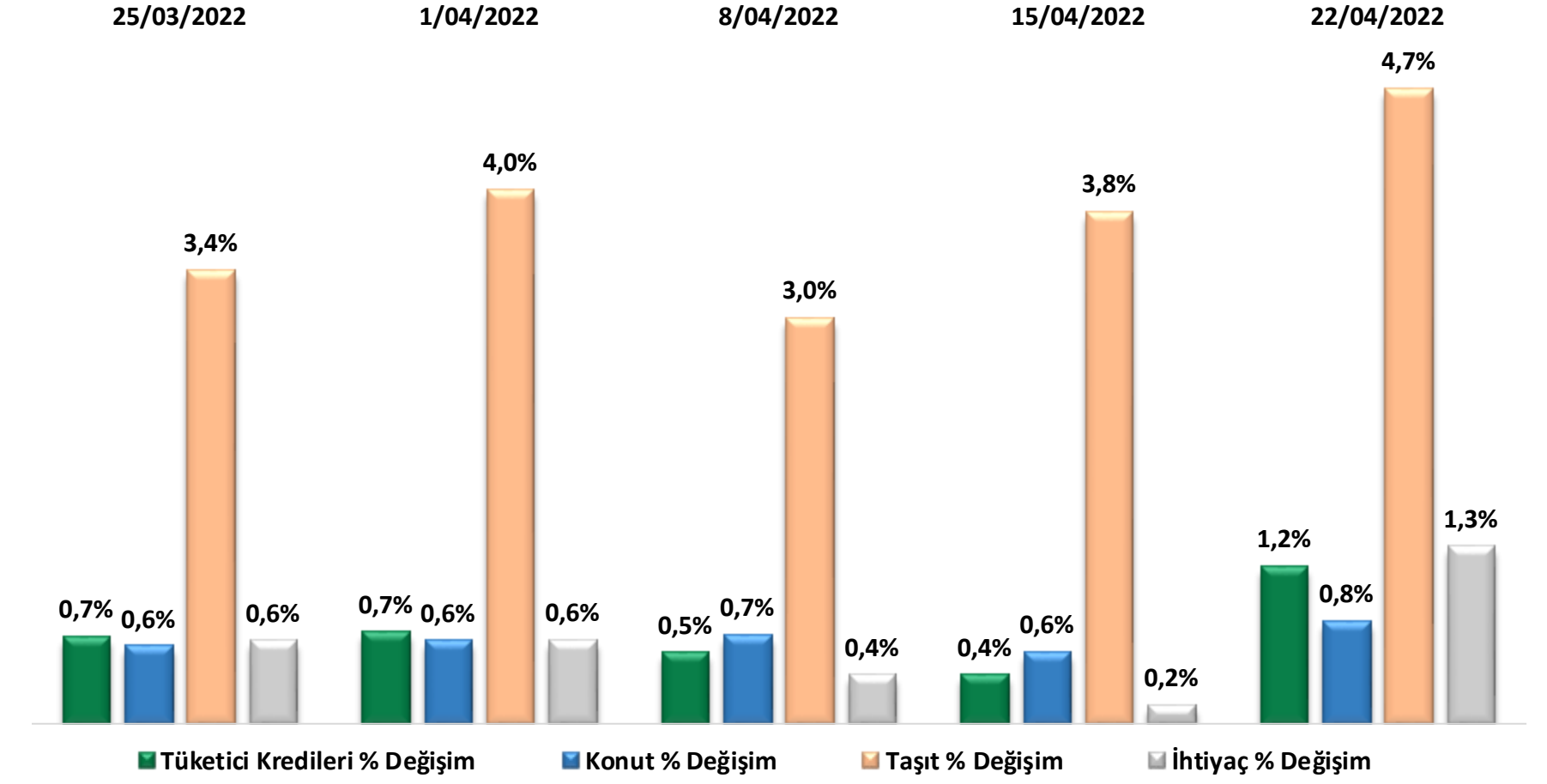
Kredi hacmi geçen haftaya göre %1 artış yaşayarak 5.580 trilyon TL'ye ulaştı. Tüketici kredileri ve bireysel kredi kartları %1,2 artış ile 1.055 trilyon TL'ye, ticari ve diğer krediler ise %0,9 yükseliş göstererek 4.525 trilyon TL'ye yükseldi.



	25/03/2022	1/04/2022	8/04/2022	15/04/2022	22/04/2022
<b>Tüketici Kredileri</b>	797.151	802.724	807.093	810.170	819.792
<b>Konut</b>	309.556	311.524	313.641	315.380	317.849
<b>Taşıt</b>	14.089	14.652	15.098	15.676	16.421
<b>İhtiyaç</b>	473.506	476.548	478.354	479.114	485.523

## Tüketici Kredileri

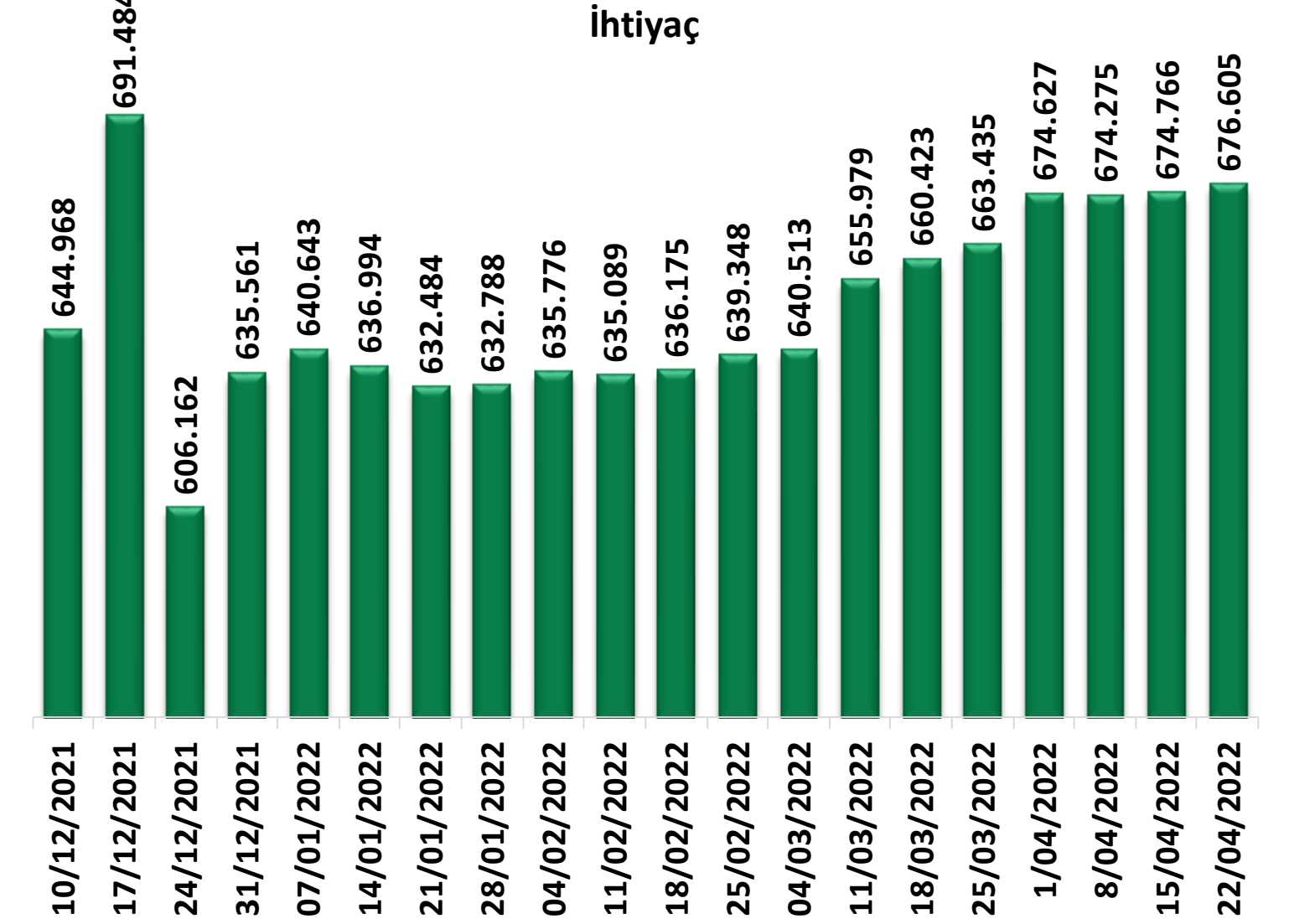
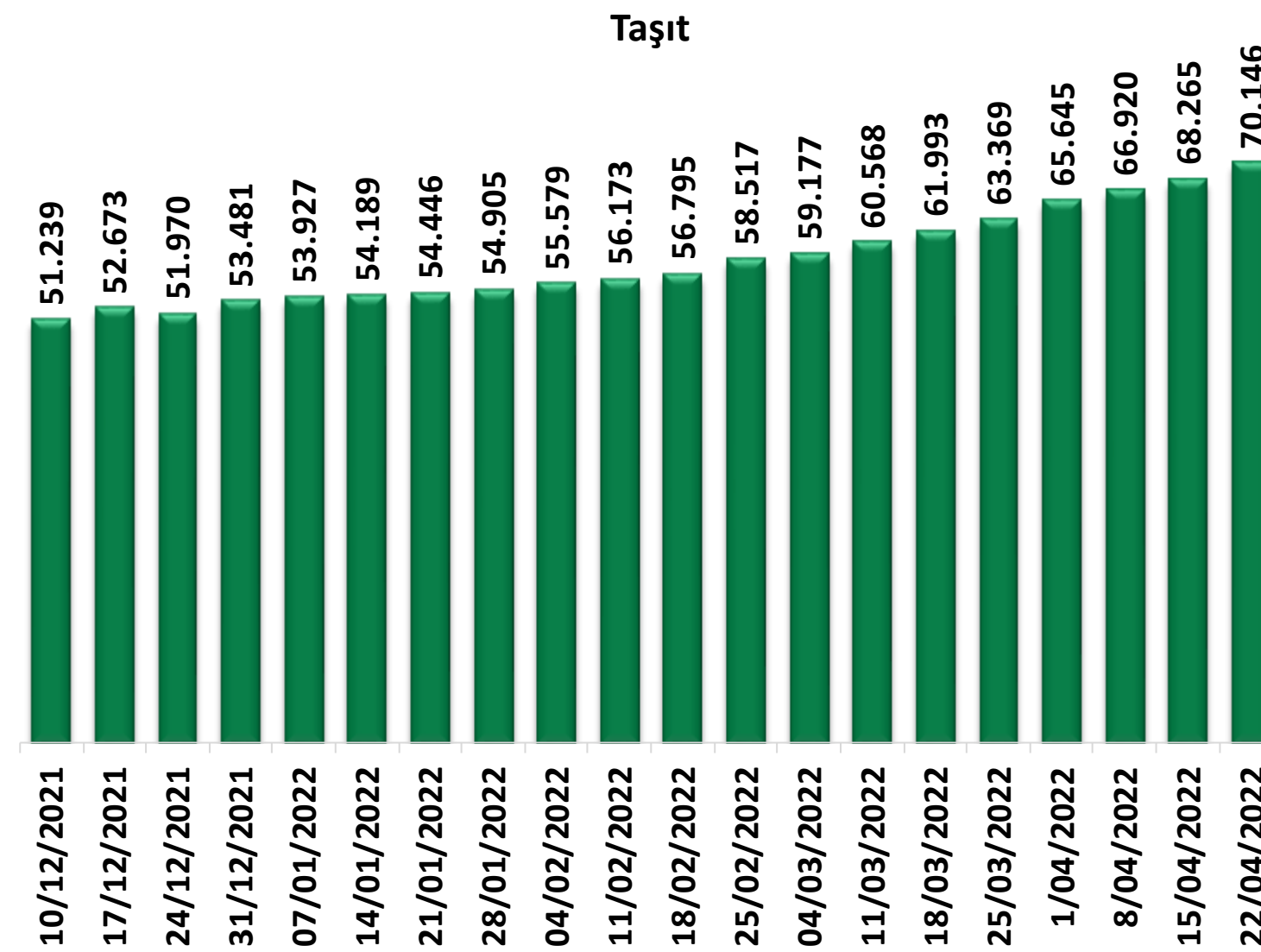
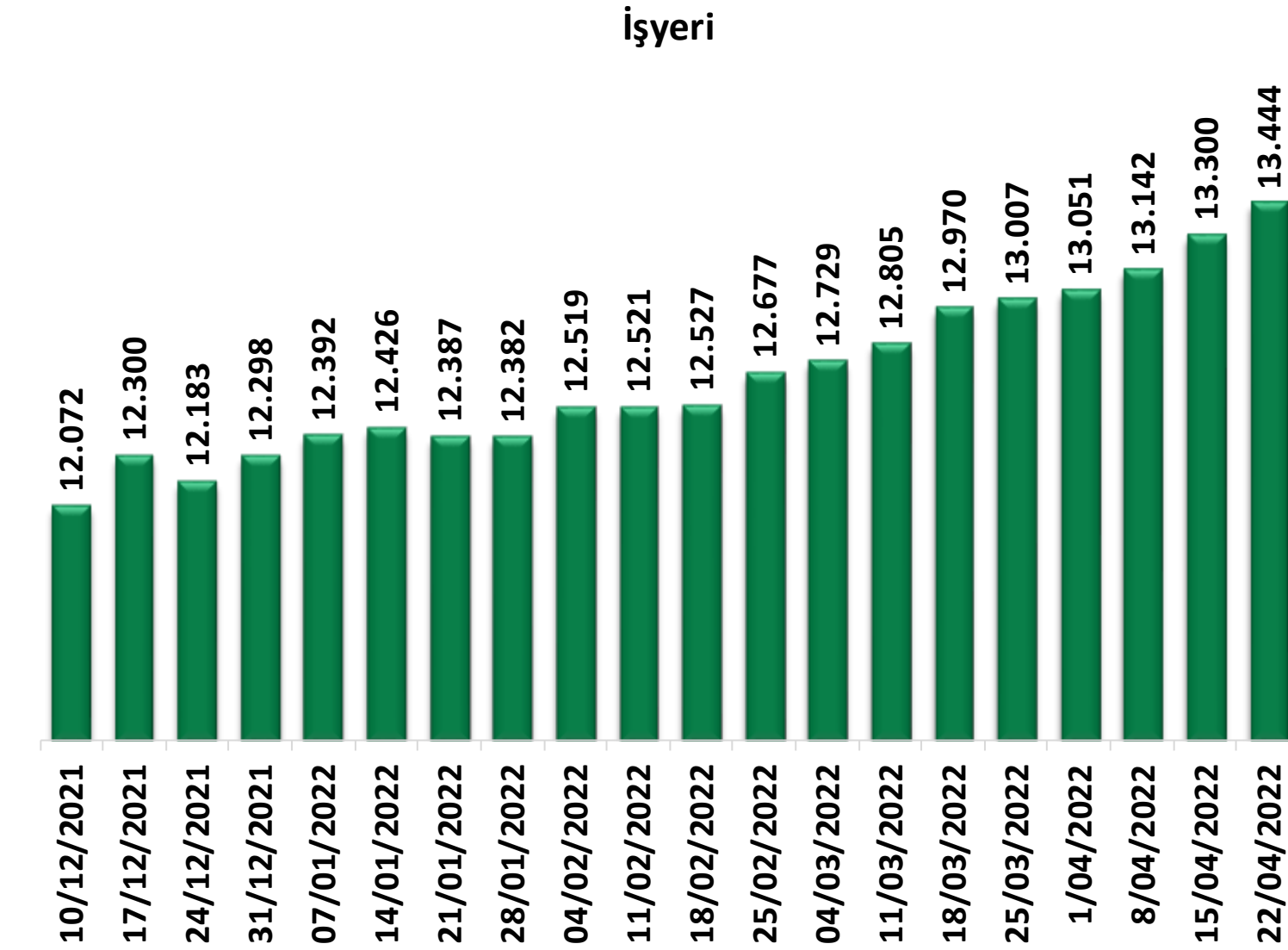
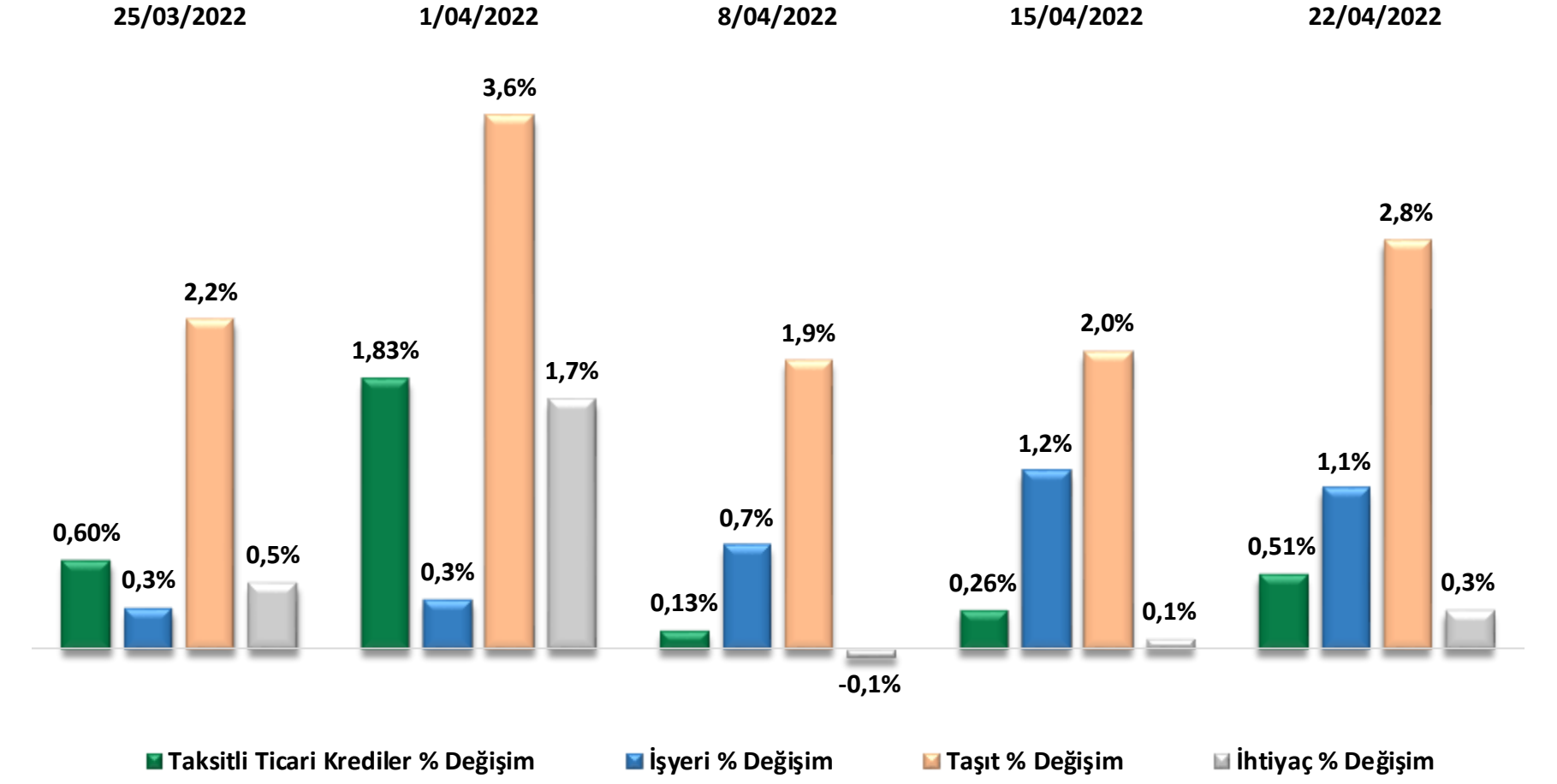
Tüketici kredileri geçen haftaya göre %1,2 artış yaşayarak 819.7 milyar TL'ye ulaştı. Konut kredileri %0,8 artış ile 317.8 milyar TL'ye, taşıt %4,7 artışla 16.4 milyar TL'ye ulaştı. İhtiyaç kredileri tarafında da artış devam ederken bu hafta %1,3 artış göstererek ile 485.5 milyar TL'ye yükseldi.



	25/03/2022	1/04/2022	8/04/2022	15/04/2022	22/04/2022
Taksitli Ticari Krediler	739.811	753.323	754.338	756.332	760.195
İşyeri	13.007	13.051	13.142	13.300	13.444
Taşıt	63.369	65.645	66.920	68.265	70.146
İhtiyaç	663.435	674.627	674.275	674.766	676.605

## Ticari Krediler

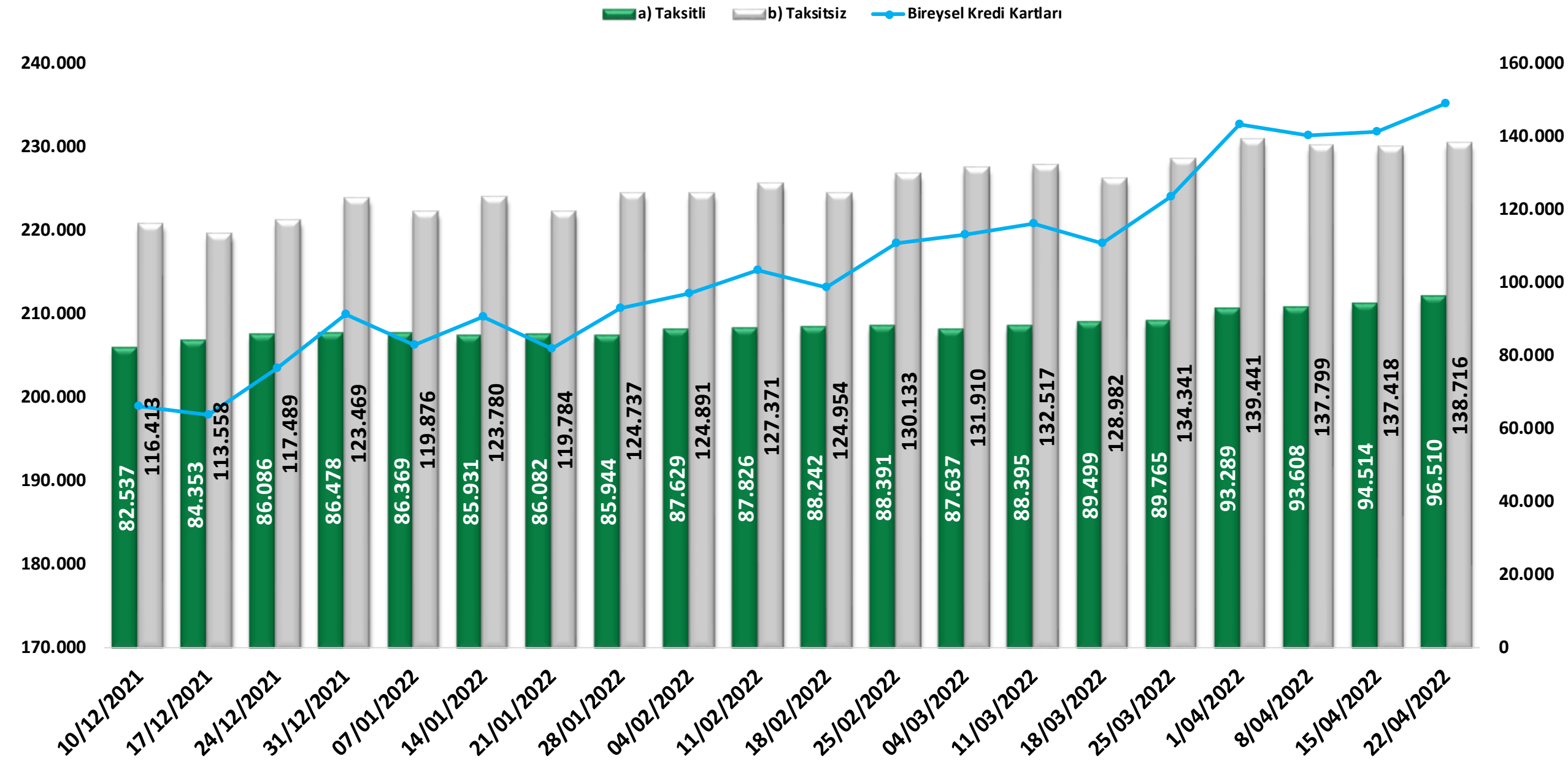
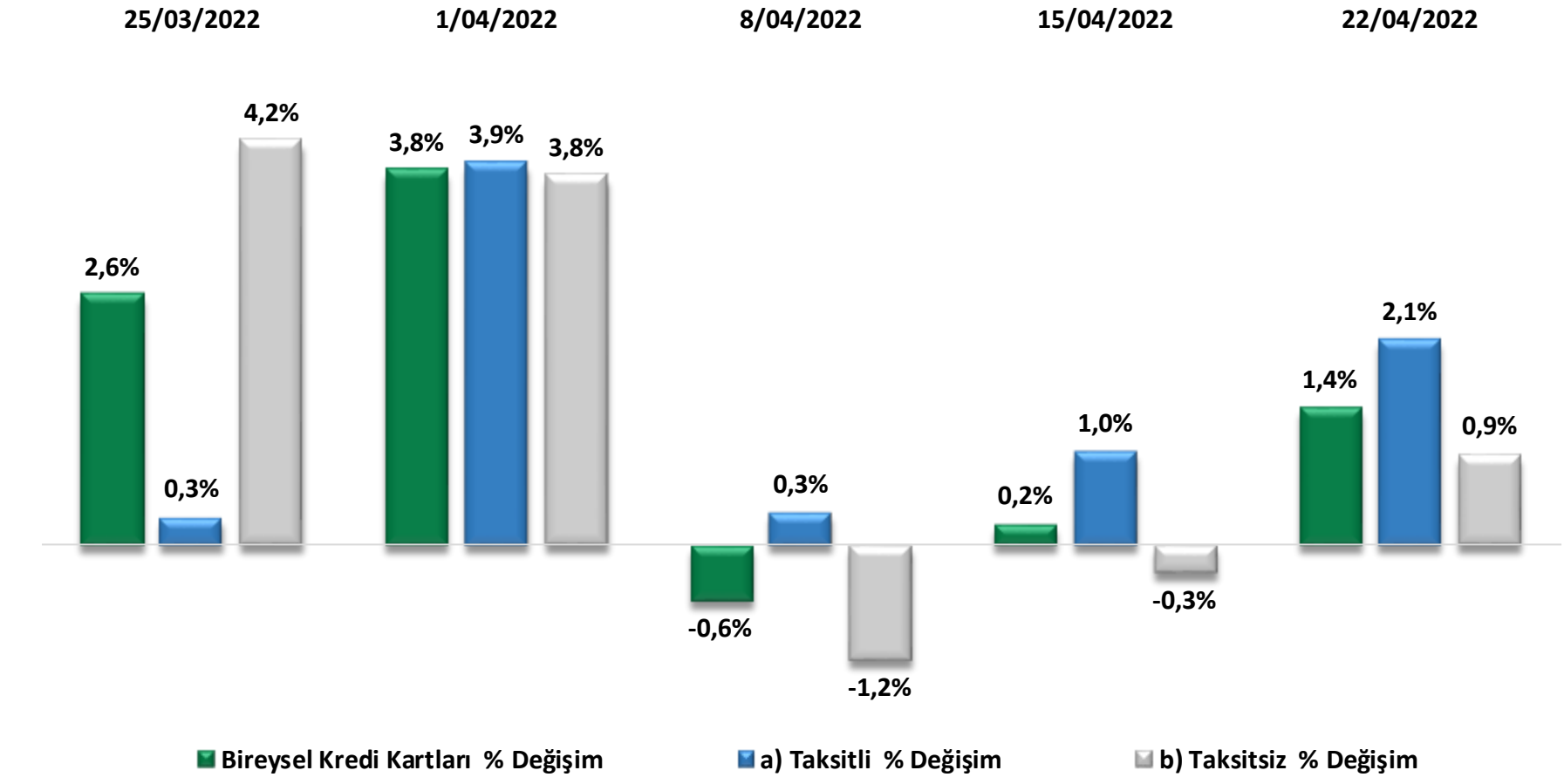
Ticari krediler geçen haftaya göre %0,51 artış yaşayarak 760.2 milyar TL'ye ulaştı. İşyeri kredileri %1,1 artış ile 13.4 milyar TL'ye, taşıt %2,8 artışla 70,1 milyar TL'ye ve ihtiyaç kredileri %0,3 artış ile 676.6 milyar TL'ye yükseldi.



	25/03/2022	1/04/2022	8/04/2022	15/04/2022	22/04/2022
<b>Bireysel Kredi Kartları</b>	224.105	232.730	231.407	231.931	235.226
<b>a) Taksitli</b>	89.765	93.289	93.608	94.514	96.510
<b>b) Taksitsiz</b>	134.341	139.441	137.799	137.418	138.716

## Bireysel Kredi Kartları

Bireysel kredi kartı hacminde %1,4 yükseliş yaşanırken 235.2 milyar TL'ye yükseldi.. Taksitli harcamalar %2,1 artış ile 96.5 milyar TL'ye, taksitsiz harcamalar %0,9 artış ile 138.7 milyar TL'ye yükseldi.

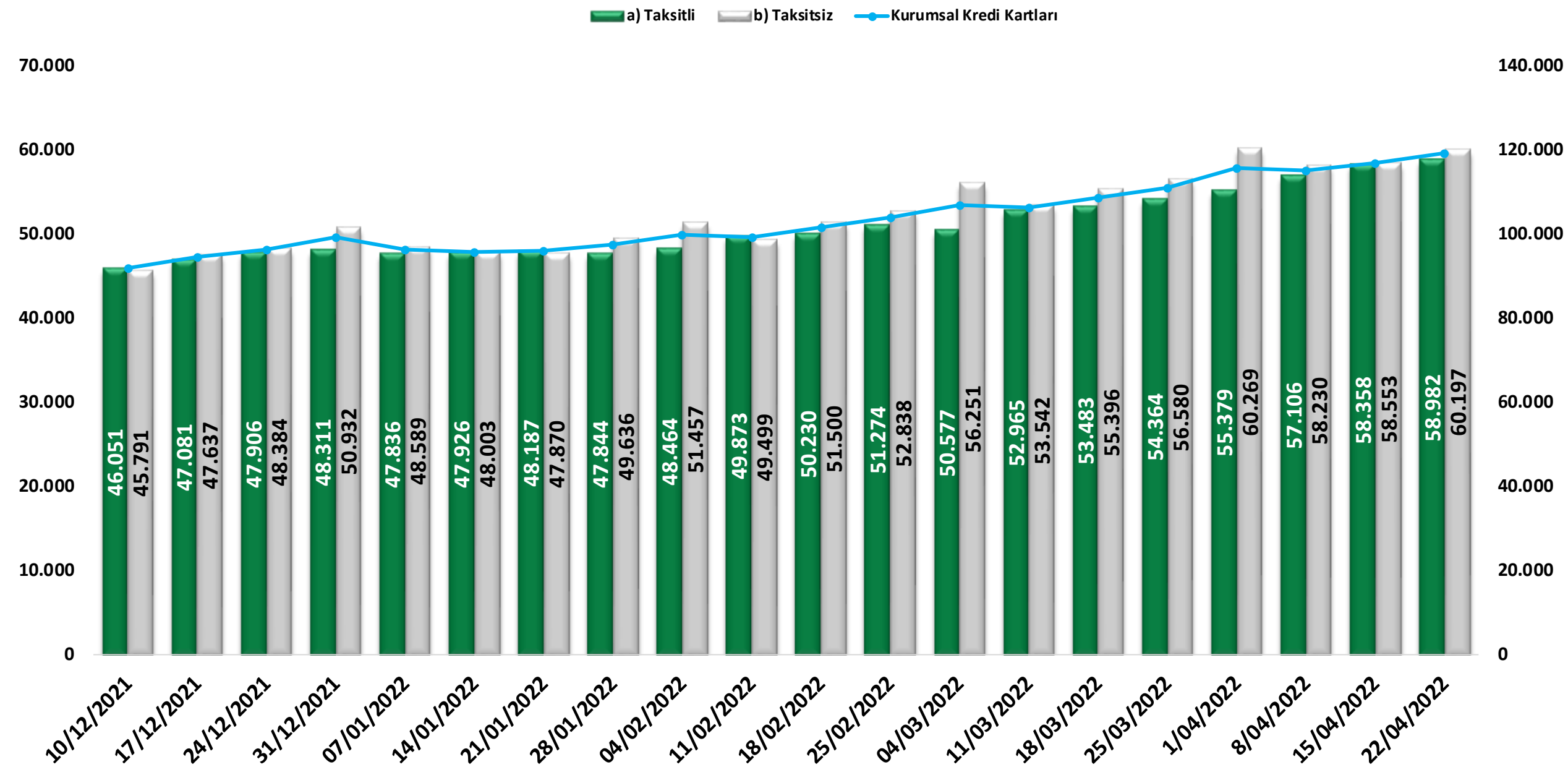
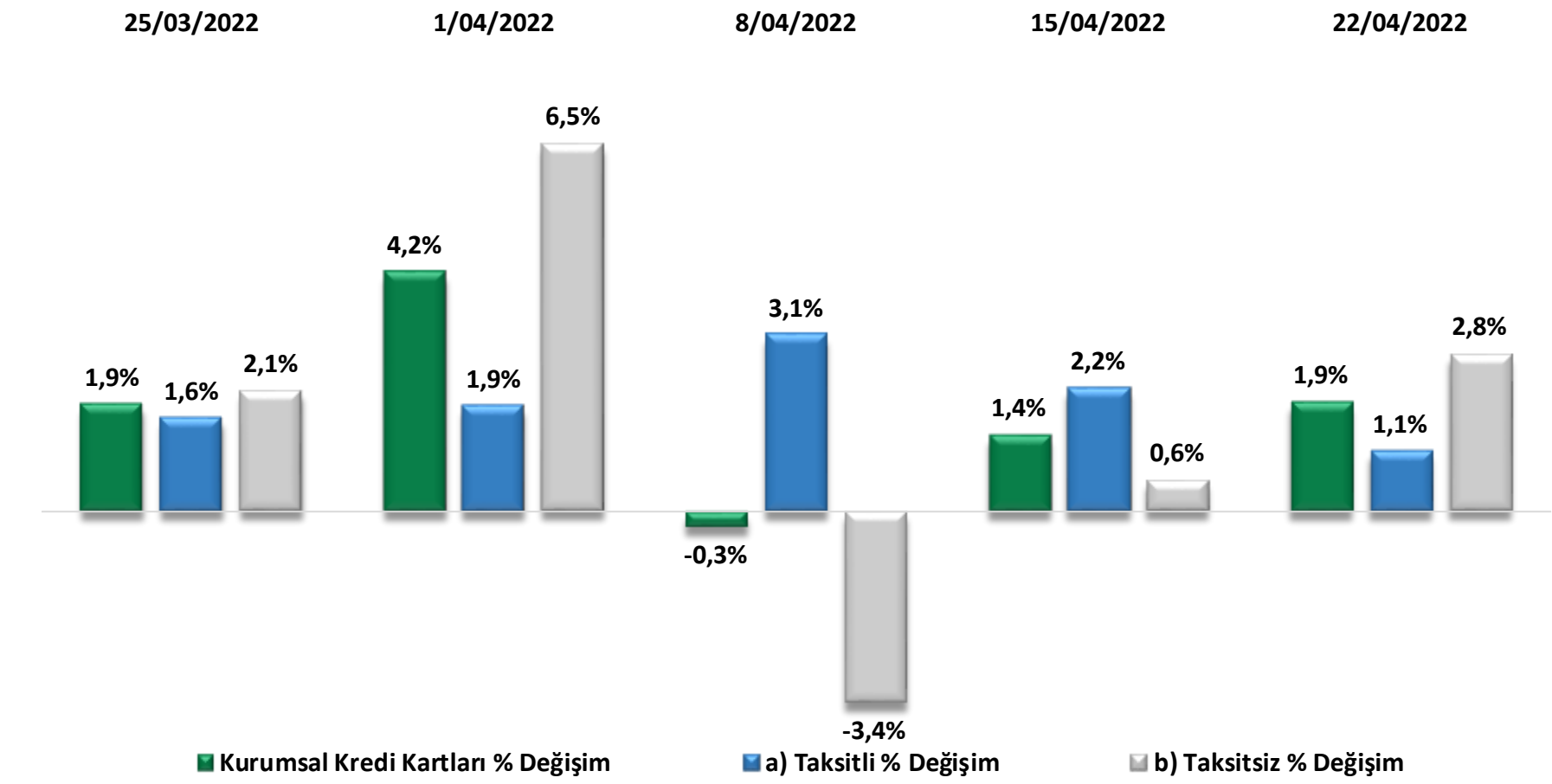




	25/03/2022	1/04/2022	8/04/2022	15/04/2022	22/04/2022
<b>Kurumsal Kredi Kartları</b>	110.944	115.648	115.335	116.911	119.179
<b>a) Taksitli</b>	54.364	55.379	57.106	58.358	58.982
<b>b) Taksitsiz</b>	56.580	60.269	58.230	58.553	60.197

## Kurumsal Kredi Kartları

Haftalık olarak kurumsal kredi kartı hacimlerinde %1,9 artış yaşanarak 119.1 milyar TL'ye yükseldi. Taksitli kart kullanım hacmi %1,1 yükselerek 58.9 milyar TL'ye yükselirken, taksitsiz kart kullanım hacmi %2,8 artış ile 60.2 milyar TL'ye yükseldi.



## **ALB Yatırım Araştırma Departmanı**

**Emre ÇAYIRLI** – Araştırma Müdürü

**Rıdvan YİĞİTBİLEK** – Araştırma Uzmanı

**Ahmet Deniz YAĞBASAN**– Araştırma Uzman Yrd.

**Emir AKKUŞ** – Araştırma Stajyeri

YASAL UYARI–Burada yer alan her türlü bilgi, değerlendirme, yorum ve istatistiki şekil ve değerler hazırlandığı tarih itibarıyla mevcut piyasa koşulları ve güvenilirliğine inanılan kaynaklardan elde edilerek derlenmiştir. ALB Yatırım Menkul Değerler A.Ş. tarafından, karşılığında herhangi bir maddi menfaat temin edilmeksizin, genel anlamda bilgi vermek amacıyla hazırlanmış olup, hiçbir şekilde yönlendirici nitelikte olmayan bilgiler yatırımcılar tarafından danışmanlık faaliyeti olarak kabul edilmemeli ve yatırım kararlarına esas olarak alınmamalıdır. Bu bilgiler, belli bir getirinin sağlanmasına yönelik olarak verilmemekte ve bu yönde herhangi bir şekilde taahhüt veya garantimiz bulunmamaktadır. Bu itibarla bu sayfalarda yer alan ve hiç bir şekilde yönlendirici nitelikte olmayan hususlar hakkında herhangi bir sorumluluğumuz bulunmamaktadır. Gerek bu yayındaki, gerekse bu yayında kullanılan kaynaklardaki hata ve eksikliklerden ve bu yayındaki bilgilerin kullanılması sonucunda yatırımcıların ve/veya ilgili kişilerin uğrayabilecekleri doğrudan ve/veya dolaylı zararlardan, kâr yoksunluğundan manevi zararlardan her ne şekil ve surette olursa olsun üçüncü kişilerin uğrayabileceği her türlü zararlardan dolayı ALB Yatırım Menkul Değerler A.Ş. sorumlu tutulamaz. Burada yer alan yatırım bilgi, yorum ve tavsiyeleri yatırım danışmanlığı kapsamında değildir. Yatırım danışmanlığı hizmeti, yetkili kuruluşlar tarafından kişilerin risk ve getiri tercihleri dikkate alınarak kişiye özel sunulmaktadır. Burada yer alan yorum ve tavsiyeler ise genel niteliktedir. Bu tavsiyeler

mali durumunuz ile risk ve getiri tercihlerinize uygun olmayabilir. Bu nedenle, sadece burada yer alan bilgilere dayanılarak yatırım kararı verilmesi beklentilerinize uygun sonuçlar doğurmayabilir.

ÇEKİNCE–Bu rapor tarafımızca doğruluğu kabul edilmiş kaynaklar kullanılarak hazırlanmış olup yatırımcılara kendi oluşturacakları yatırım kararlarında yardımcı olmayı hedeflemekte ve herhangi bir yatırım aracını alma veya satma yönünde yatırımcıların kararlarını etkilemeyi amaçlamamaktadır. Yatırımcıların verecekleri yatırım kararları ile bu raporda bulunan görüş, bilgi ve veriler arasında bir bağlantı kurulamayacağı gibi, söz konusu kararların neticesinde oluşabilecek yanlışlık ve zararlardan kurum çalışanları ile ALB Yatırım Menkul Değerler A.Ş.’nin herhangi bir sorumluluğu bulunmamaktadır. Bu rapordaki her türlü iç ce dış piyasa tablo grafikler, bu konularda resmi hizmet veren yetkili üçüncü kişi kurumlardan elde edilmiş olup, ALB Yatırım Menkul Değerler A.Ş. tarafından herhangi bir maddi menfaat beklentisi olmaksızın genel anlamda bilgilendirmek amacıyla hazırlanmıştır. Bu raporda bulunan bilgiler belli bir gelirin sağlanmasına yönelik olarak verilmemektedir.