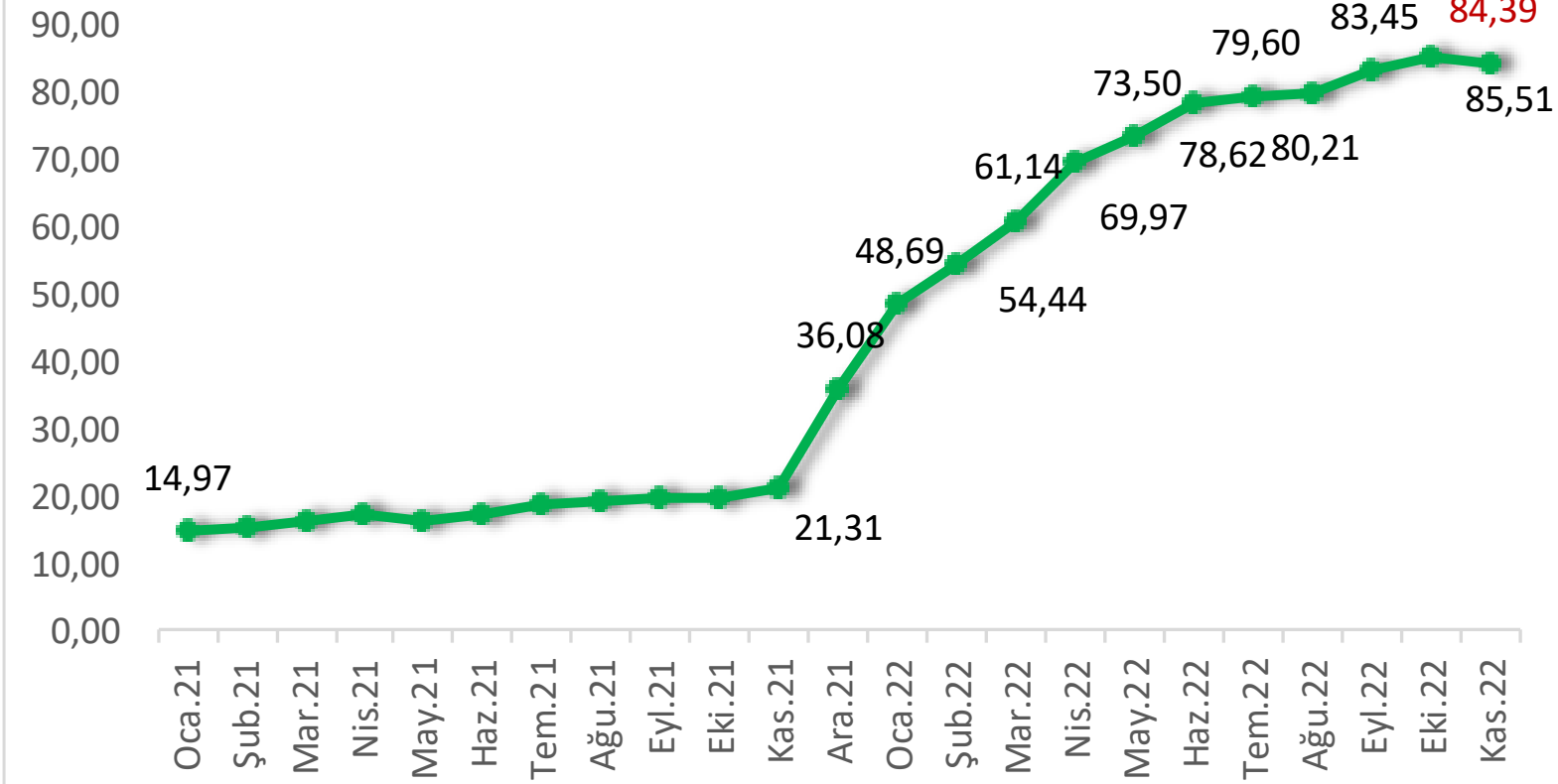


# ENFLASYON RAPORU – 2022 KASIM

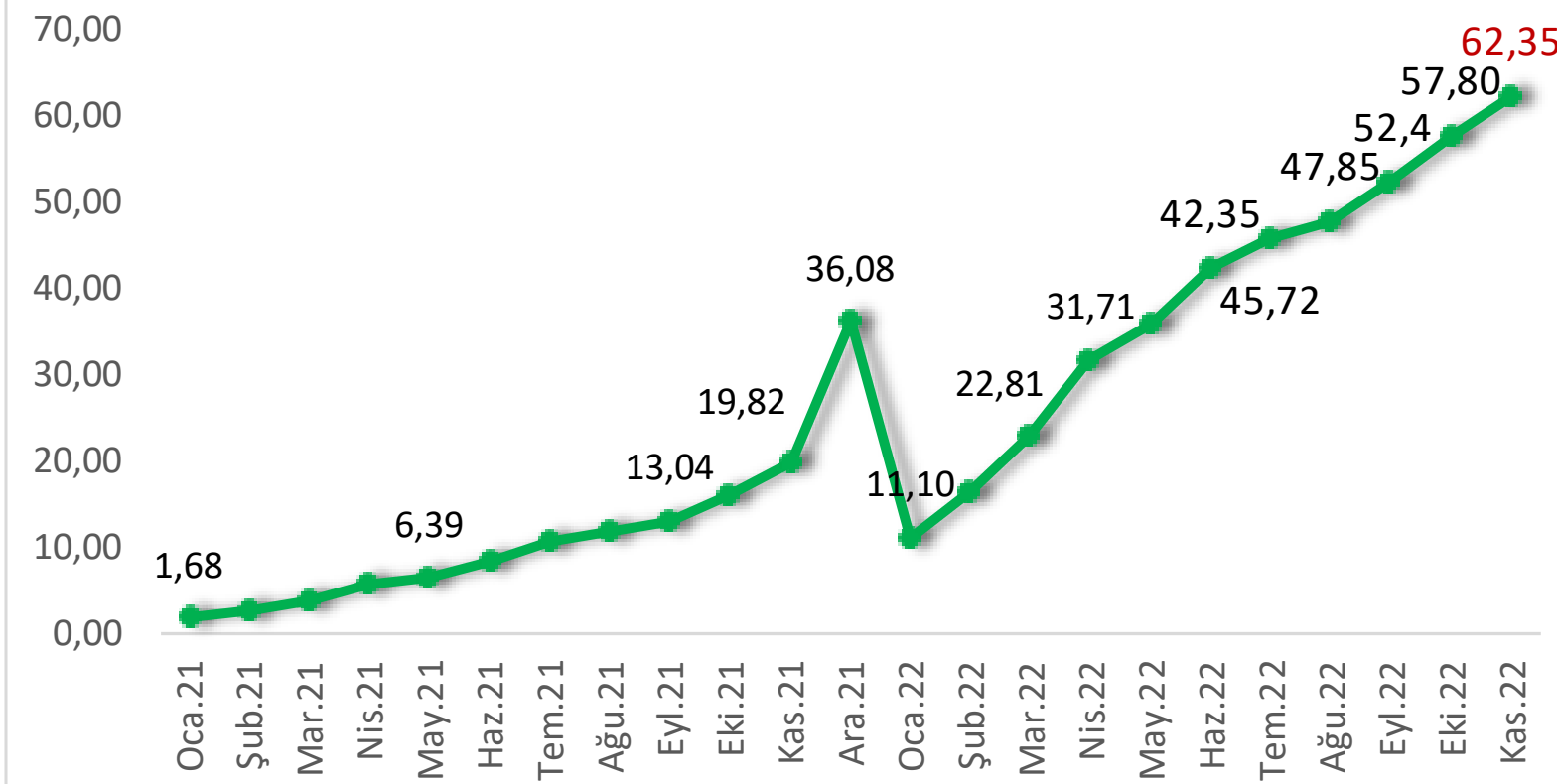
05.12.2022

# 2022 KASIM ENFLASYONU %84,39'A YÜKSELDİ

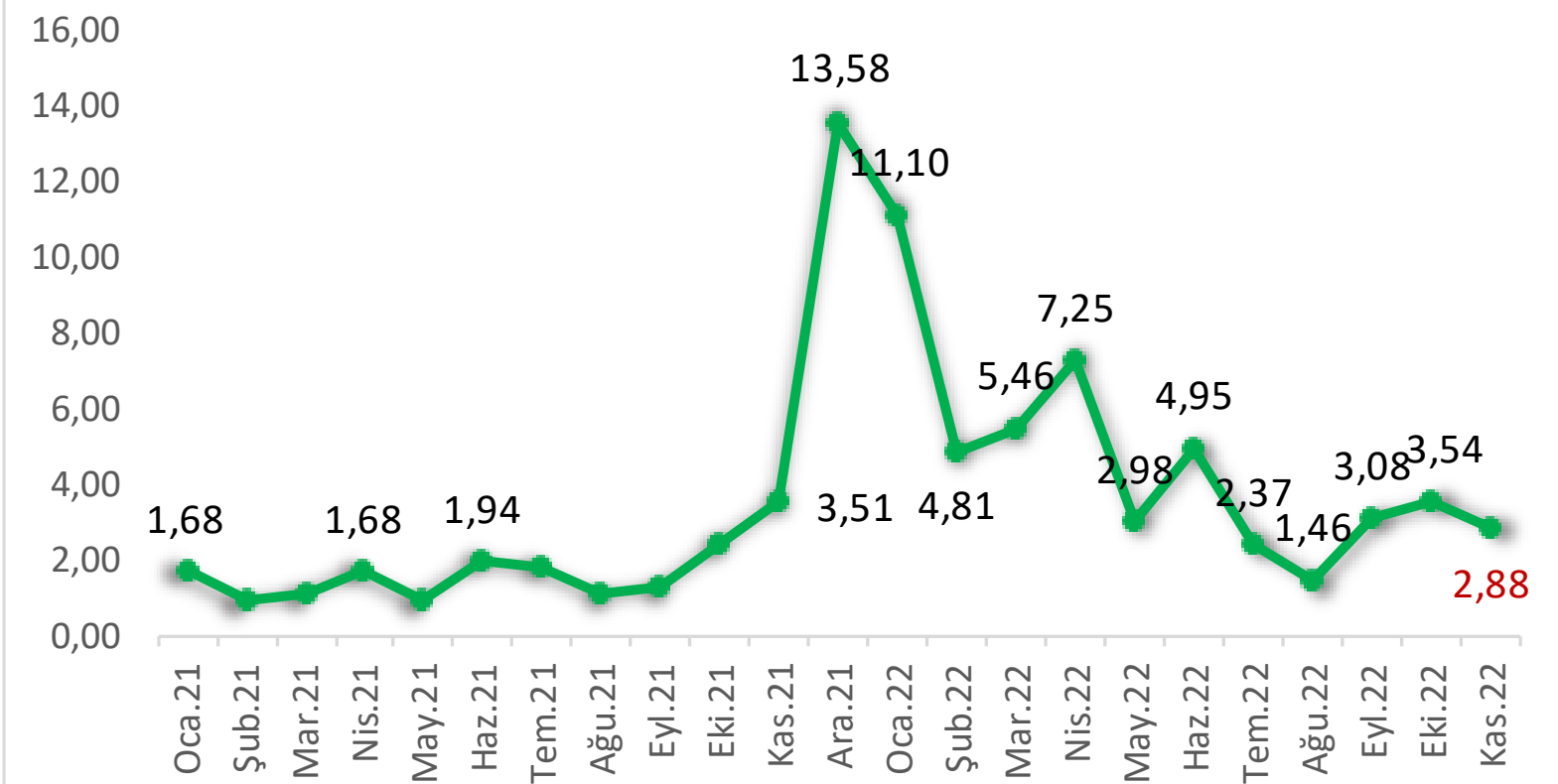
**Bir önceki yılın aynı ayına göre değişim (%)**



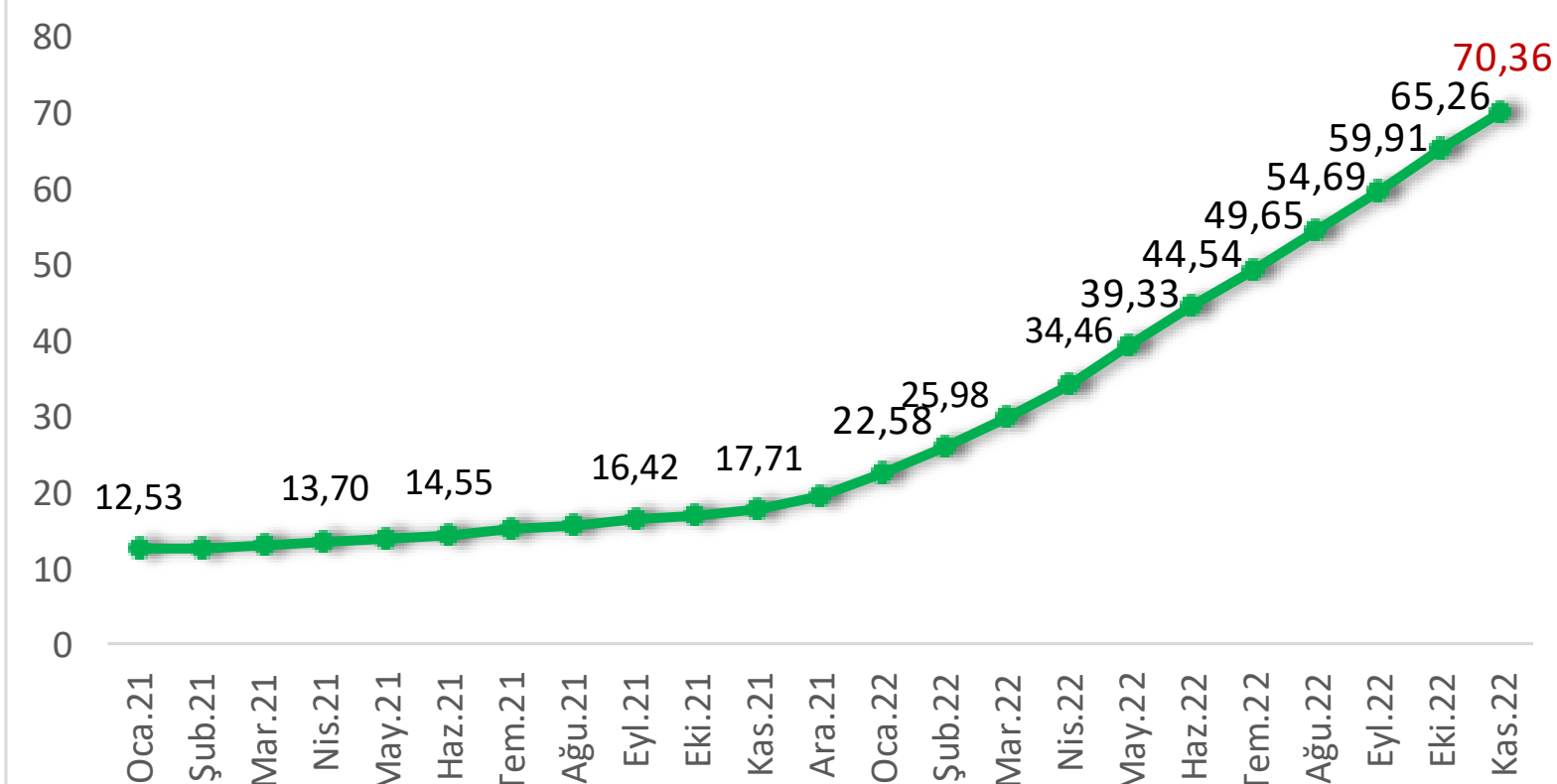
**Bir önceki yılın Aralık ayına göre değişim (%)**



**Bir önceki aya göre değişim (%)**



**On iki aylık ortalamalara göre değişim (%)**

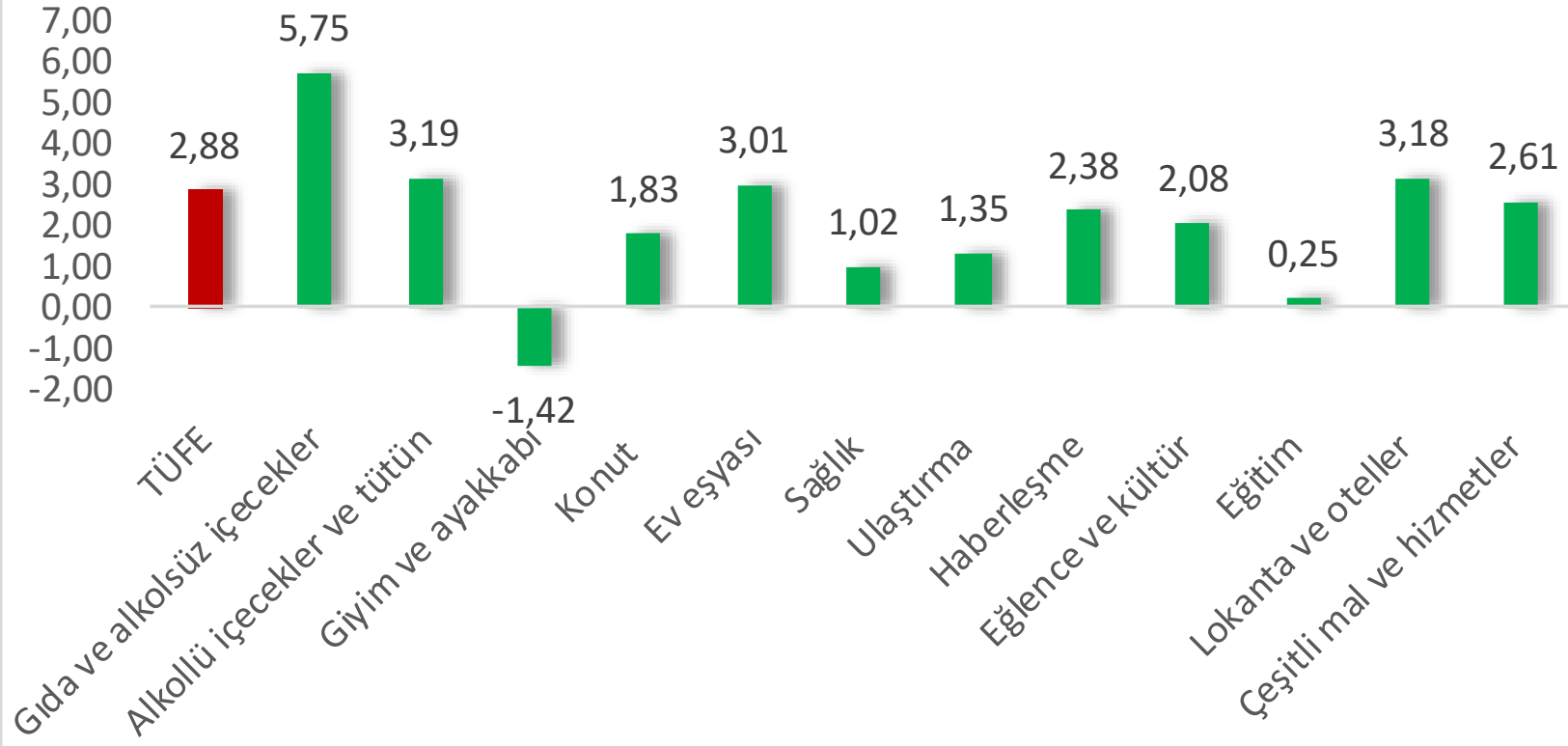


## Dönemlere Göre TÜFE Değişimi

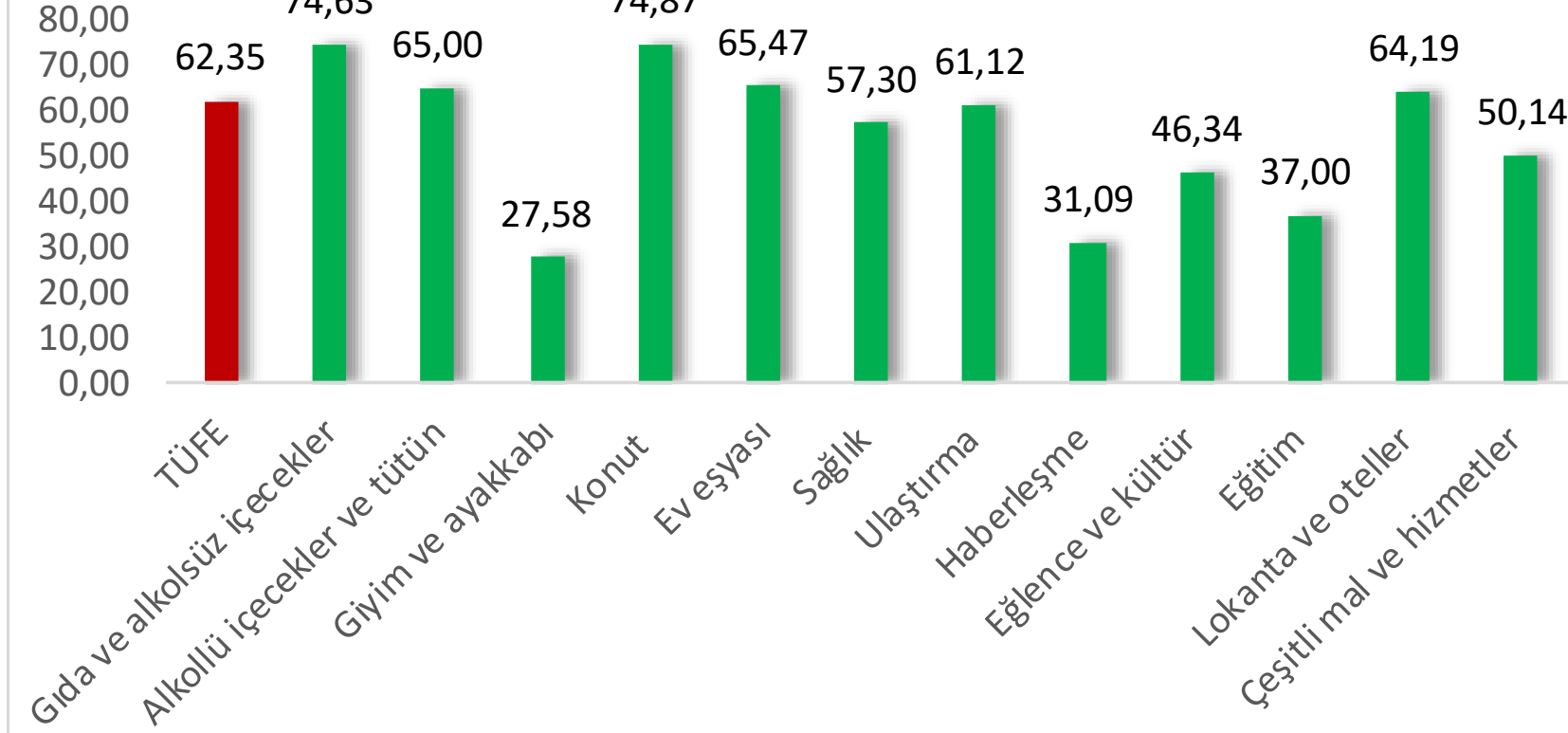
- 2022 yılı Kasım ayında bir önceki aya göre yüzde 2,88 oranında bir artış gerçekleşti.
- Bir önceki yılın Aralık ayına göre yüzde 62,35 artış gerçekleşti.
- Bir önceki yılın aynı ayına göre yüzde 84,39 oranına yükseldi.
- On iki aylık ortalamaya göre yüzde 70,36 oranında artış gerçekleşti.

# AYLIK BAZDA EN YÜKSEK ARTIŞ GIDA VE ALKOLSÜZ İÇECEKLER GRUBUNDA GÖZLEMLENDİ

Ana Ürün Grubuna Göre Bir Önceki Aya Göre Değişim Oranı (%)



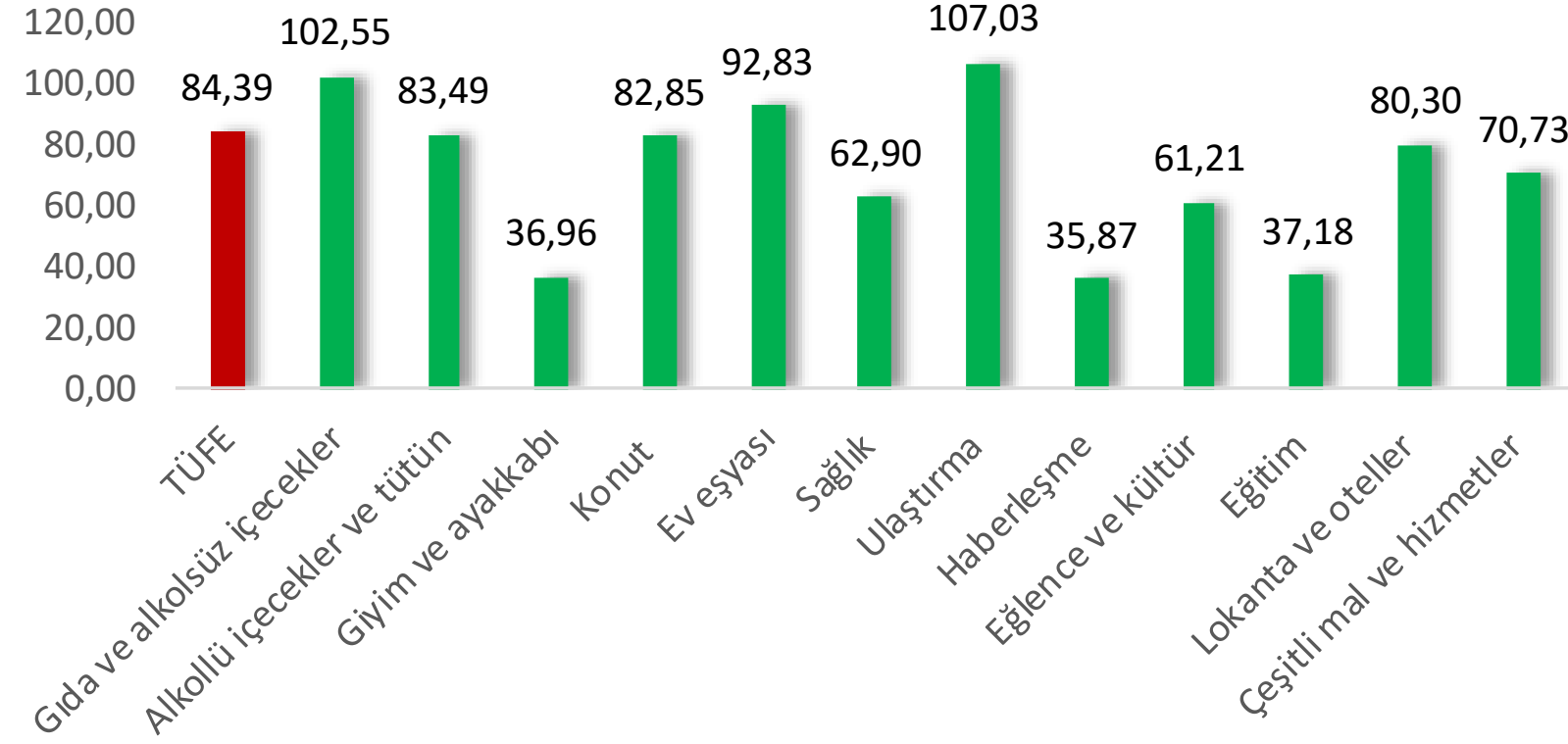
Ana Ürün Grubuna Göre Bir Önceki Yılın Aralık Ayına Göre Değişim (%)



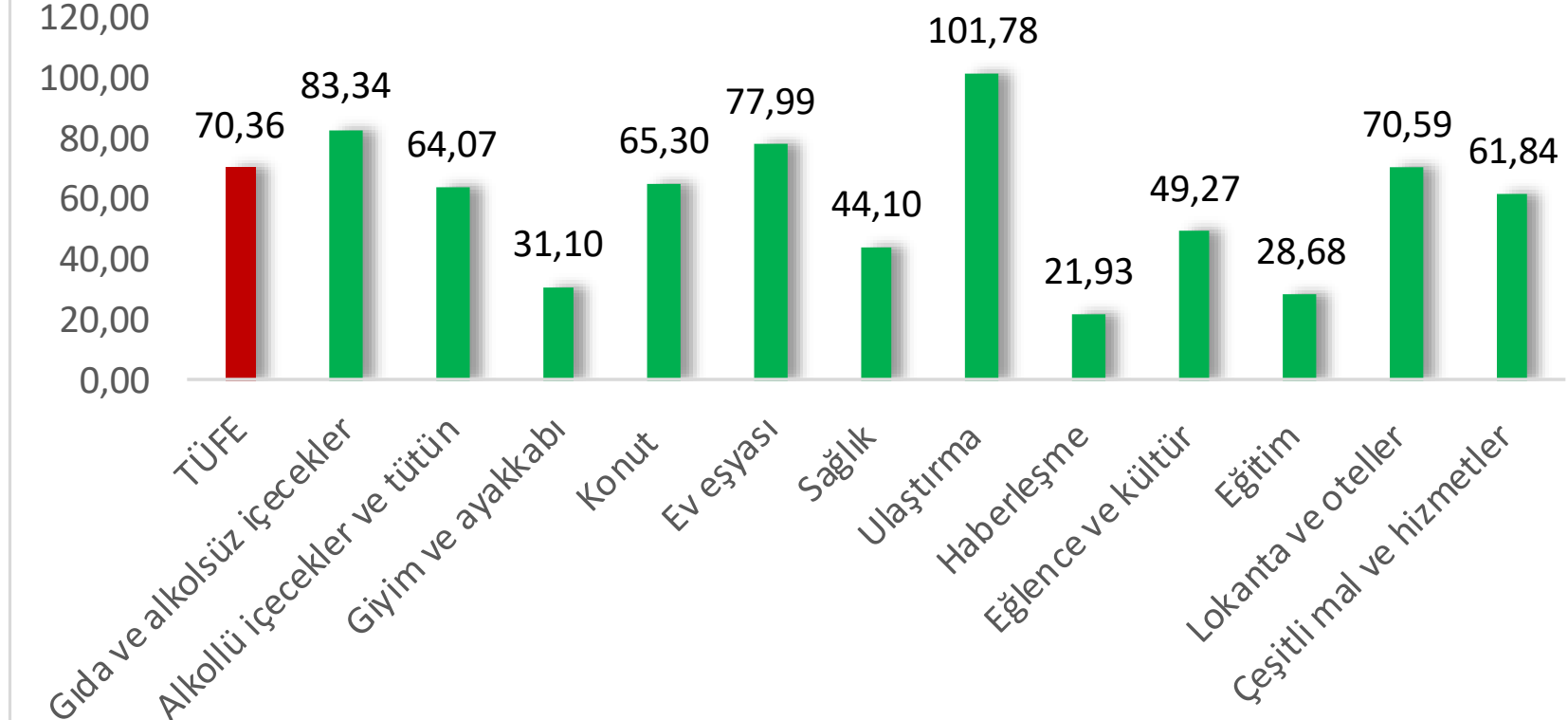
## Gıda ve Alkolsüz İçecekler Kasım Ayında Aylık Bazda Yüzde 5,75 Oranında Yükseldi

Bir önceki aya göre yüzde 2,88 seviyesinde yükseliş yaşayan tüketici enflasyonunda aylık bazda en çok yükseliş yüzde 5,75 ile gıda ve alkolsüz içecekler sektöründe gerçekleşti. Aylık bazda gerileme yaşanan ürün grubu ise yüzde -1,42 ile giyim ve ayakkabı grubu oldu. Kasım ayında Aralık ayına göre en fazla yükseliş yüzde 74,87 ile konut sektöründe gerçekleşti. Aylık bazda 4 grup ortalamanın üzerinde artış gösterirken 8 grup ortalamanın altında yükseliş göstermiştir.

Ana Ürün Grubuna Göre Bir Önceki Yılın Aynı Ayına Göre Değişim (%)



Ana Ürün Grubuna Göre On İki Aylık Ortalamalara Göre Değişim (%)



## Yıllık Bazda Ulaştırma Sektörü Zirvede

Bir önceki yılın aynı ayına göre tüketici enflasyonu yüzde 84,39 seviyesine gerileme gösterdi. Yıllık bazda ulaştırma grubunda enflasyon yüzde 107,03 olarak gerçekleşirken gıda ve alkolsüz içecekler grubunda yüzde 102,55 seviyesinde gerçekleşti. Yıllık bazda en az yükseliş gösteren sektör ise yüzde 35,87 ile haberleşme ve yüzde 36,96 ile giyim ve ayakkabı grubu oldu. Bir önceki yılın aynı ayına göre 3 grup ortalamanın üzerinde artış gösterirken 9 grup ortalamanın altında yükseliş göstermiştir.

# KASIM AYINDA ÜFE YILLIK BAZDA %136,02 SEVİYESİNE GERİLEDİ

**Bir önceki aya göre değişim oranı (%)**



**Bir önceki yılın aralık ayına göre değişim oranı (%)**



**Bir önceki yılın aynı ayına göre değişim (%)**



**On iki aylık ortalamaya göre değişim oranı (%)**



## Dönemlere Göre ÜFE Değişimi

- Bir önceki yılın aynı ayına göre yüzde 136,02 oranına geriledi.
- 2022 yılı Kasım ayında bir önceki aya göre yüzde 0,74 oranında bir artış gerçekleşti.
- Bir önceki yılın Aralık ayına göre yüzde 98,20 artış gerçekleşti.
- On iki aylık ortalamaya göre yüzde 128,94 oranında artış gösterdi.



# MADENCİLİK VE TAŞ OCAKÇILIĞI GRUBU ÜFE'Yİ TETİKLEDİ

## Madencilik ve Taş Ocakçılığı Grubu Kasım Ayında Yüzde 7,04 Seviyesinde Yükseldi

Bir önceki aya göre yüzde 0,74 oranında artış yaşayan ÜFE'de en çok yükseliş yüzde 7,04 ile madencilik ve taş ocakçılığı grubunda gerçekleşti. Aylık bazda ise en çok geri çekilme -%5,17 ile Elektrik, gaz, buhar ve iklimlendirmede gerçekleşti.

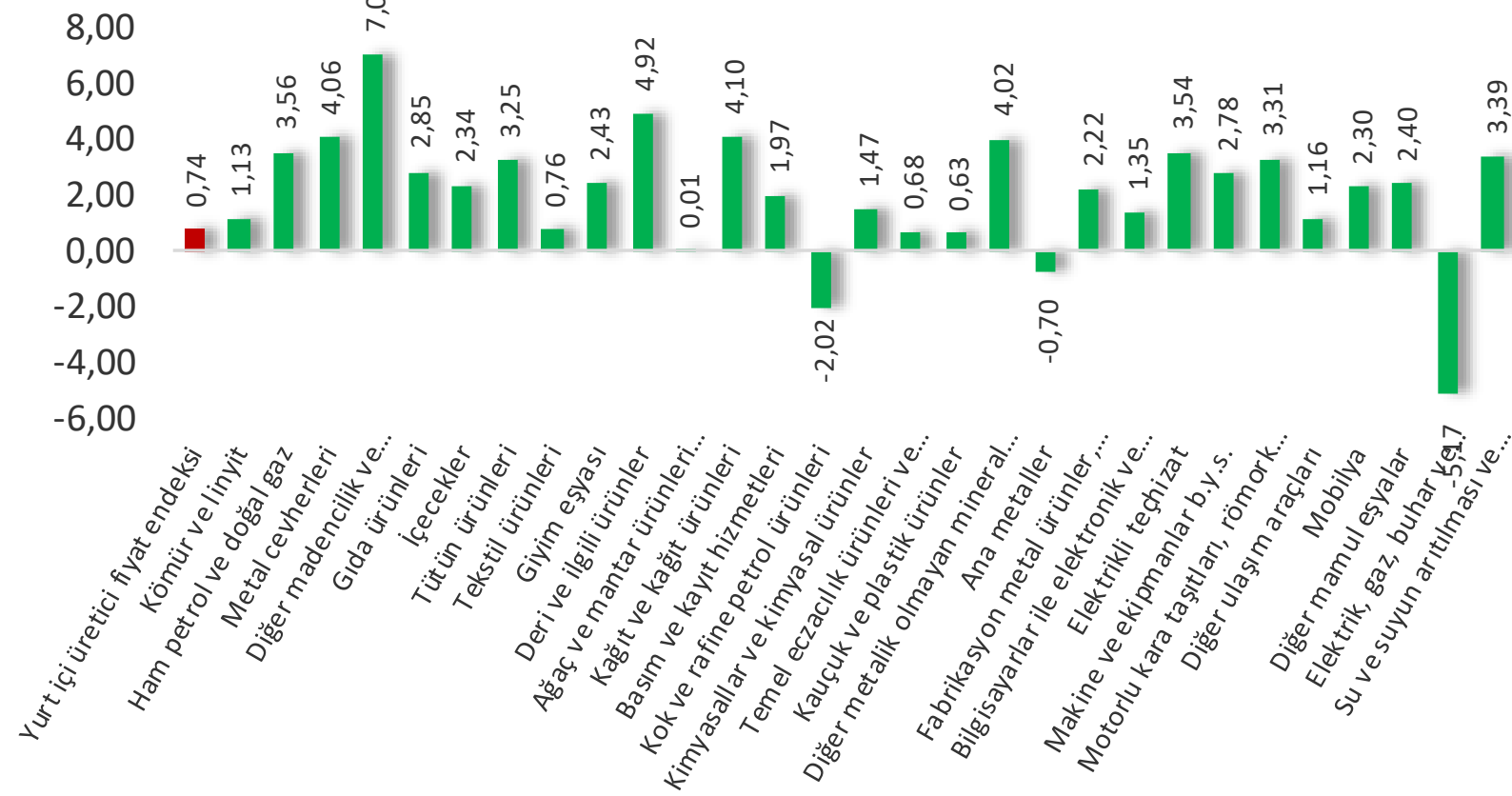
6 grup ÜFE ortalamasının üzerinde yükseliş gerçekleştirirken 23 grup ortalamasının altında artış göstermiştir.

## Elektrik, Gaz ve Buhar Grubu Bir Önceki Yılın Aynı Ayına Göre Yüzde 442,97 Oranında Yükseldi

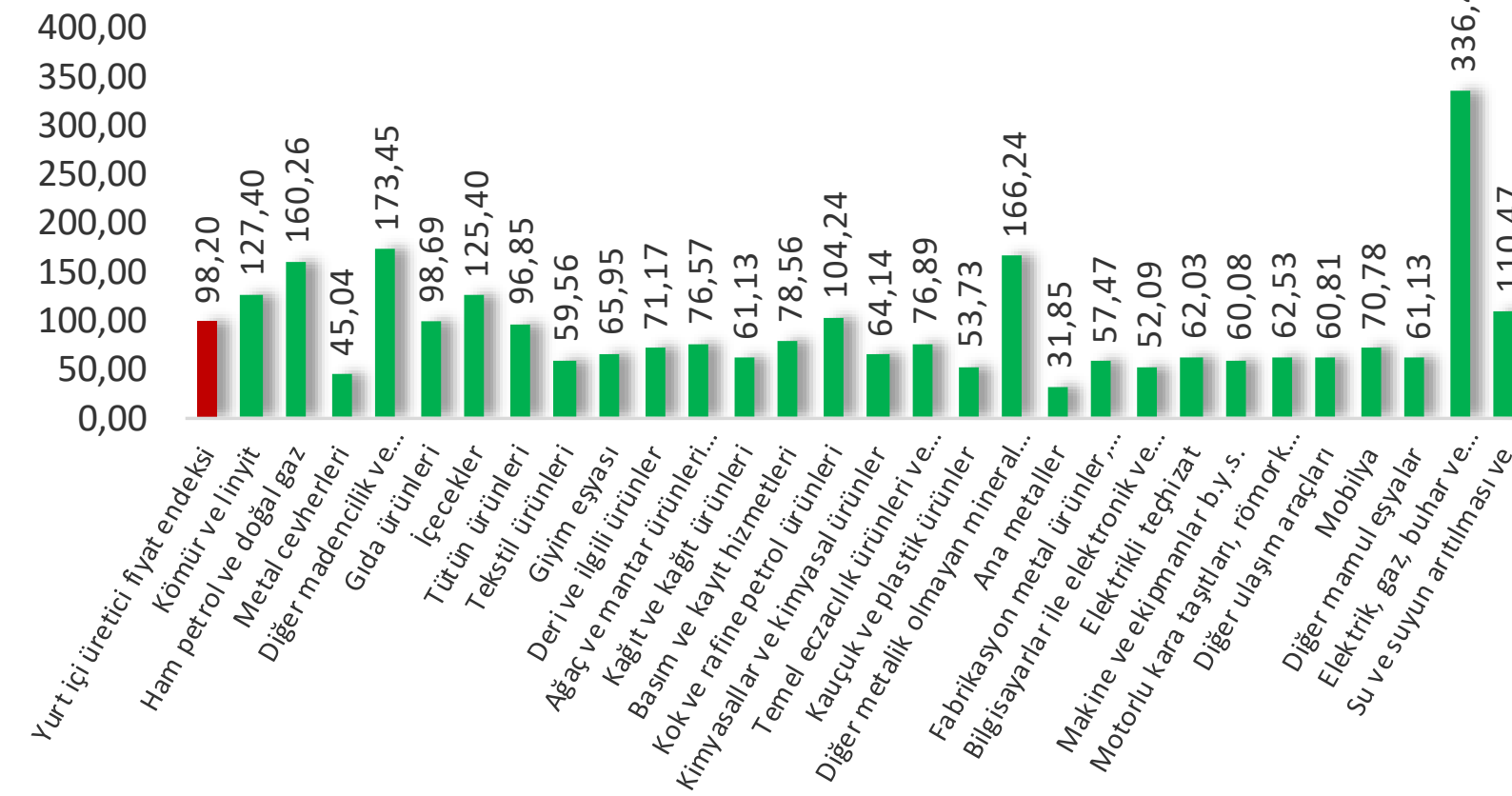
Bir önceki yılın aynı ayına göre yüzde 136,02 oranında artış yaşayan ÜFE'de en çok yükseliş yıllık bazda yüzde 442,97 ile elektrik, gaz ve buhar grubunda gerçekleşti. Ham petrol ve doğal gaz ürün grubunda ise yıllık enflasyon yüzde 202,77 seviyesinde gerçekleşti.

ÜFE ortalamasının üzerinde 8 sektör yükseliş gerçekleştirirken 21 sektör ortalamasının altında artış göstermiştir.

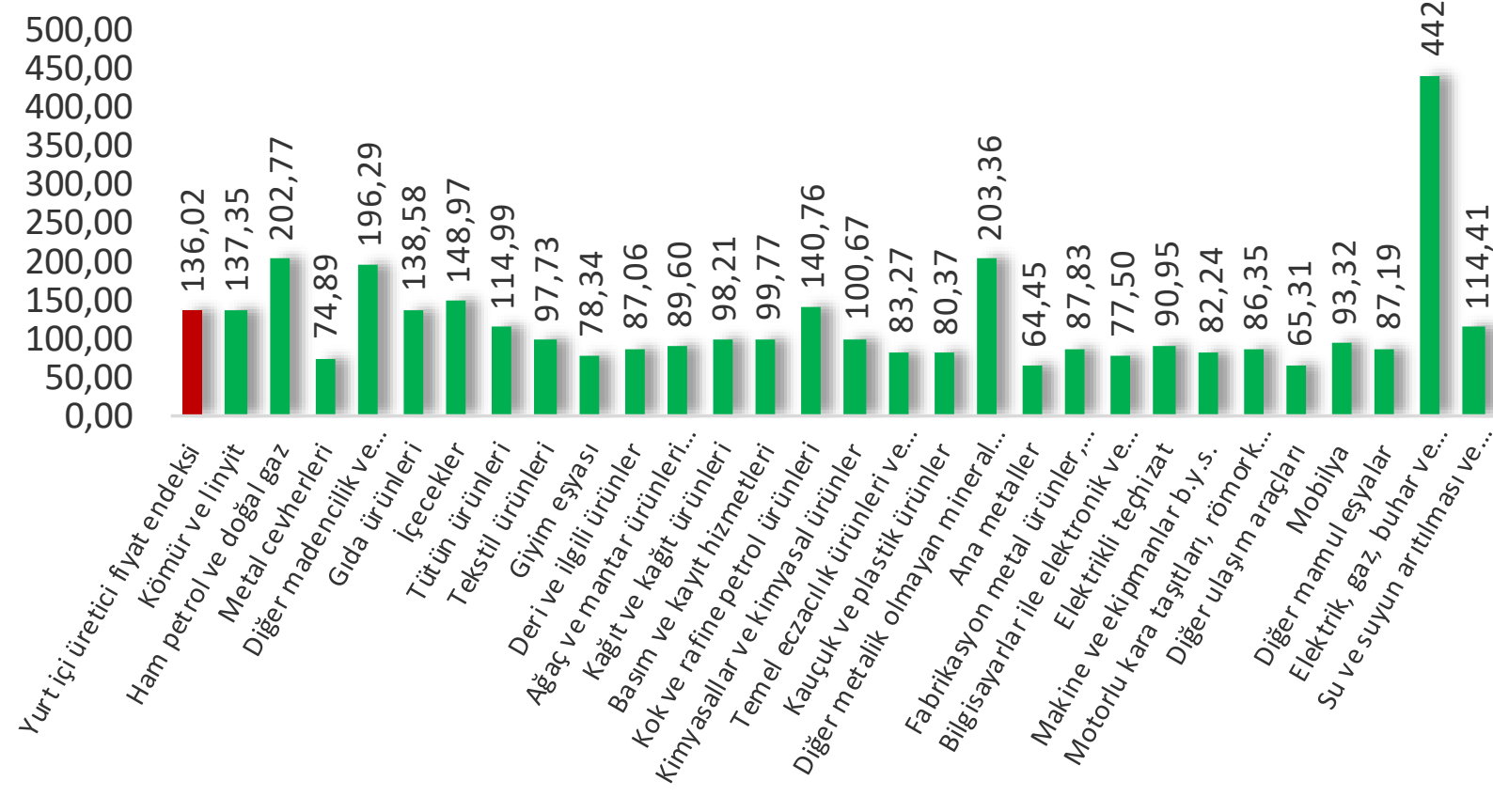
**Bir önceki aya göre değişim oranı (%)**



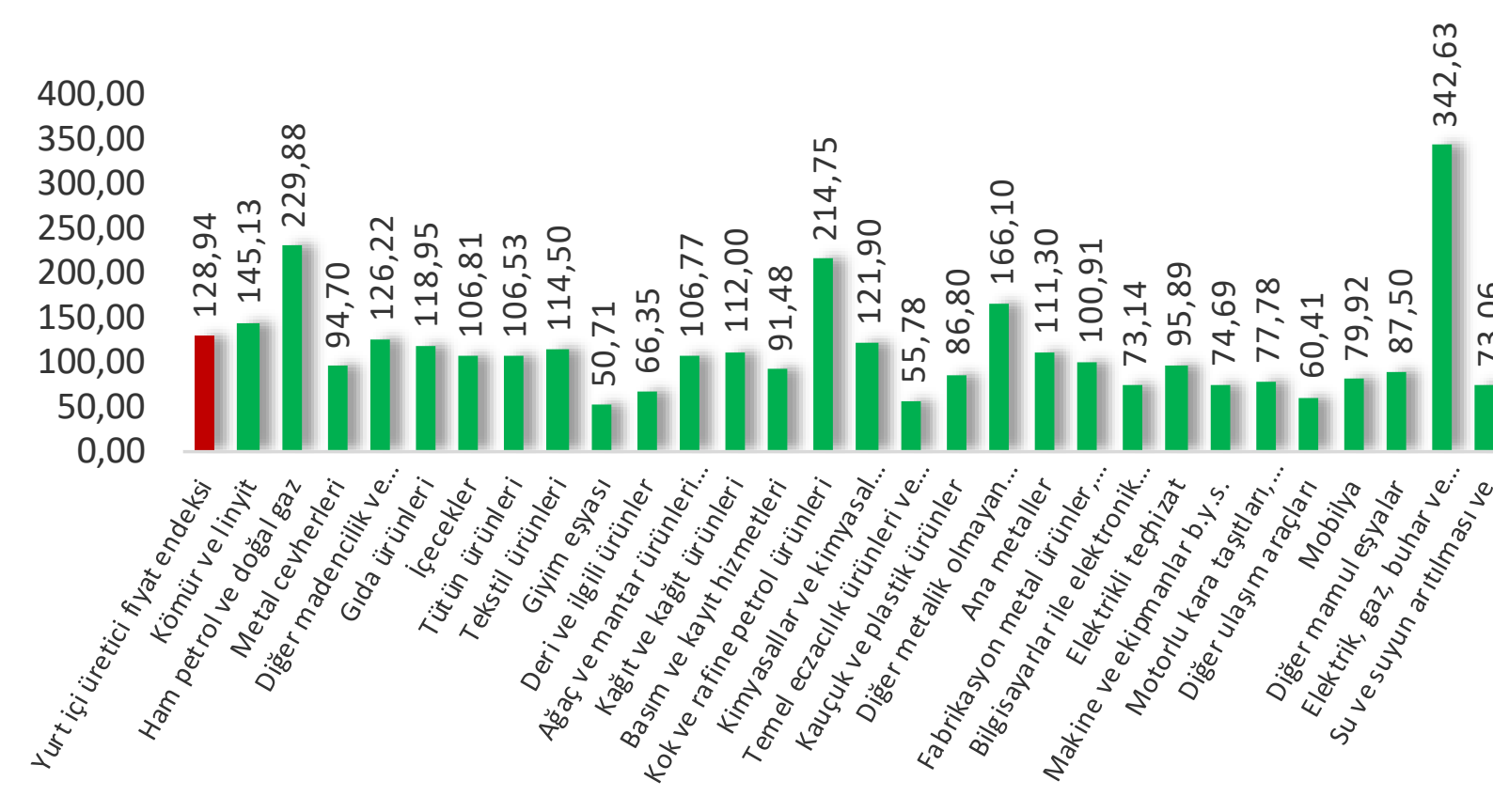
**Bir önceki yılın aralık ayına göre değişim oranı (%)**



**Bir önceki yılın aynı ayına göre değişim oranı (%)**



**On iki aylık ortalamalara göre değişim oranı (%)**



**YASAL UYARI**–Burada yer alan her türlü bilgi, değerlendirme, yorum ve istatistikî şekil ve değerler hazırlandığı tarih itibarıyla mevcut piyasa koşulları ve güvenilirliğine inanılan kaynaklardan elde edilerek derlenmiştir. ALB Yatırım Menkul Değerler A.Ş. tarafından, karşılığında herhangi bir maddi menfaat temin edilmeksizin, genel anlamda bilgi vermek amacıyla hazırlanmış olup, hiçbir şekilde yönlendirici nitelikte olmayan bilgiler yatırımcılar tarafından danışmanlık faaliyeti olarak kabul edilmemeli ve yatırım kararlarına esas olarak alınmamalıdır. Bu bilgiler, belli bir getirinin sağlanmasına yönelik olarak verilmemekte ve bu yönde herhangi bir şekilde taahhüt veya garantimiz bulunmamaktadır. Bu itibarla bu sayfalarda yer alan ve hiç bir şekilde yönlendirici nitelikte olmayan hususlar hakkında herhangi bir sorumluluğumuz bulunmamaktadır. Gerek bu yayındaki, gerekse bu yayında kullanılan kaynaklardaki hata ve eksikliklerden ve bu yayındaki bilgilerin kullanılması sonucunda yatırımcıların ve/veya ilgili kişilerin uğrayabilecekleri doğrudan ve/veya dolaylı zararlardan, kâr yoksunluğundan manevi zararlardan her ne şekilde ve surette olursa olsun üçüncü kişilerin uğrayabileceği her türlü zararlardan dolayı ALB Yatırım Menkul Değerler A.Ş. sorumlu tutulamaz. Burada yer alan yatırım bilgi, yorum ve tavsiyeleri yatırım danışmanlığı kapsamında değildir. Yatırım danışmanlığı hizmeti, yetkili kuruluşlar tarafından kişilerin risk ve getiri tercihleri dikkate alınarak kişiye özel sunulmaktadır. Burada yer alan yorum ve tavsiyeler ise genel niteliktedir. Bu tavsiyeler mali durumunuz

ile risk ve getiri tercihlerinize uygun olmayabilir. Bu nedenle, sadece burada yer alan bilgilere dayanarak yatırım kararı verilmesi beklentilerinize uygun sonuçlar doğurmayabilir.

**ÇEKİNCE**–Bu rapor tarafımızca doğruluğu kabul edilmiş kaynaklar kullanılarak hazırlanmış olup yatırımcılara kendi oluşturacakları yatırım kararlarında yardımcı olmayı hedeflemekte ve herhangi bir yatırım aracını alma veya satma yönünde yatırımcıların kararlarını etkilemeyi amaçlamamaktadır. Yatırımcıların verecekleri yatırım kararları ile bu raporda bulunan görüş, bilgi ve veriler arasında bir bağlantı kurulamayacağı gibi, söz konusu kararların neticesinde oluşabilecek yanlışlık ve zararlardan kurum çalışanları ile ALB Yatırım Menkul Değerler A.Ş.'nin herhangi bir sorumluluğu bulunmamaktadır. Bu rapordaki her türlü iç ce dış piyasa tablo grafikler, bu konularda resmi hizmet veren yetkili üçüncü kişi kurumlardan elde edilmiş olup, ALB Yatırım Menkul Değerler A.Ş. tarafından herhangi bir maddi menfaat beklentisi olmaksızın genel anlamda bilgilendirmek amacıyla hazırlanmıştır. Bu raporda bulunan bilgiler belli bir gelirin sağlanmasına yönelik olarak verilmemektedir.