

Rapor Tarihi: 10.06.2022

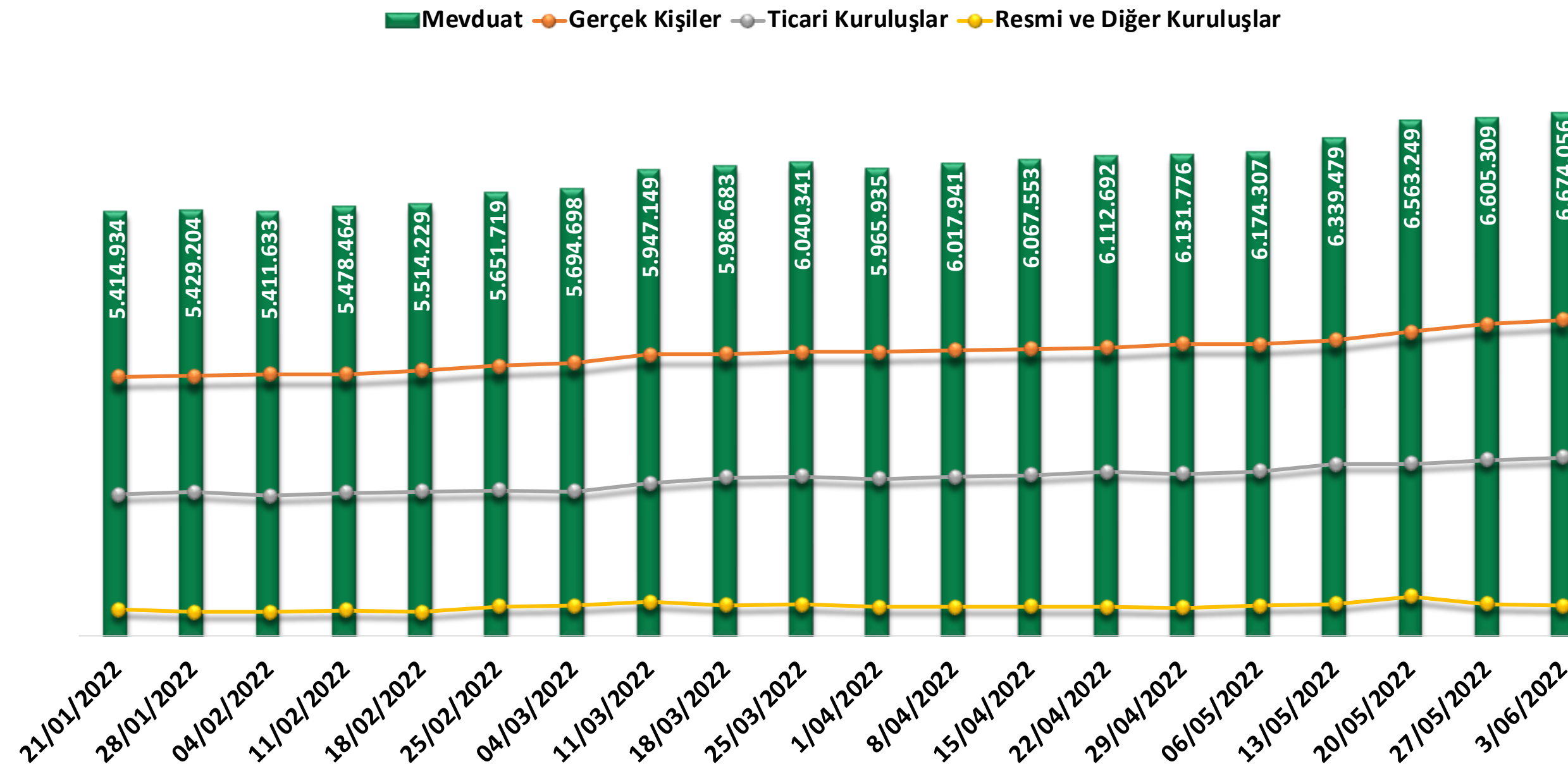
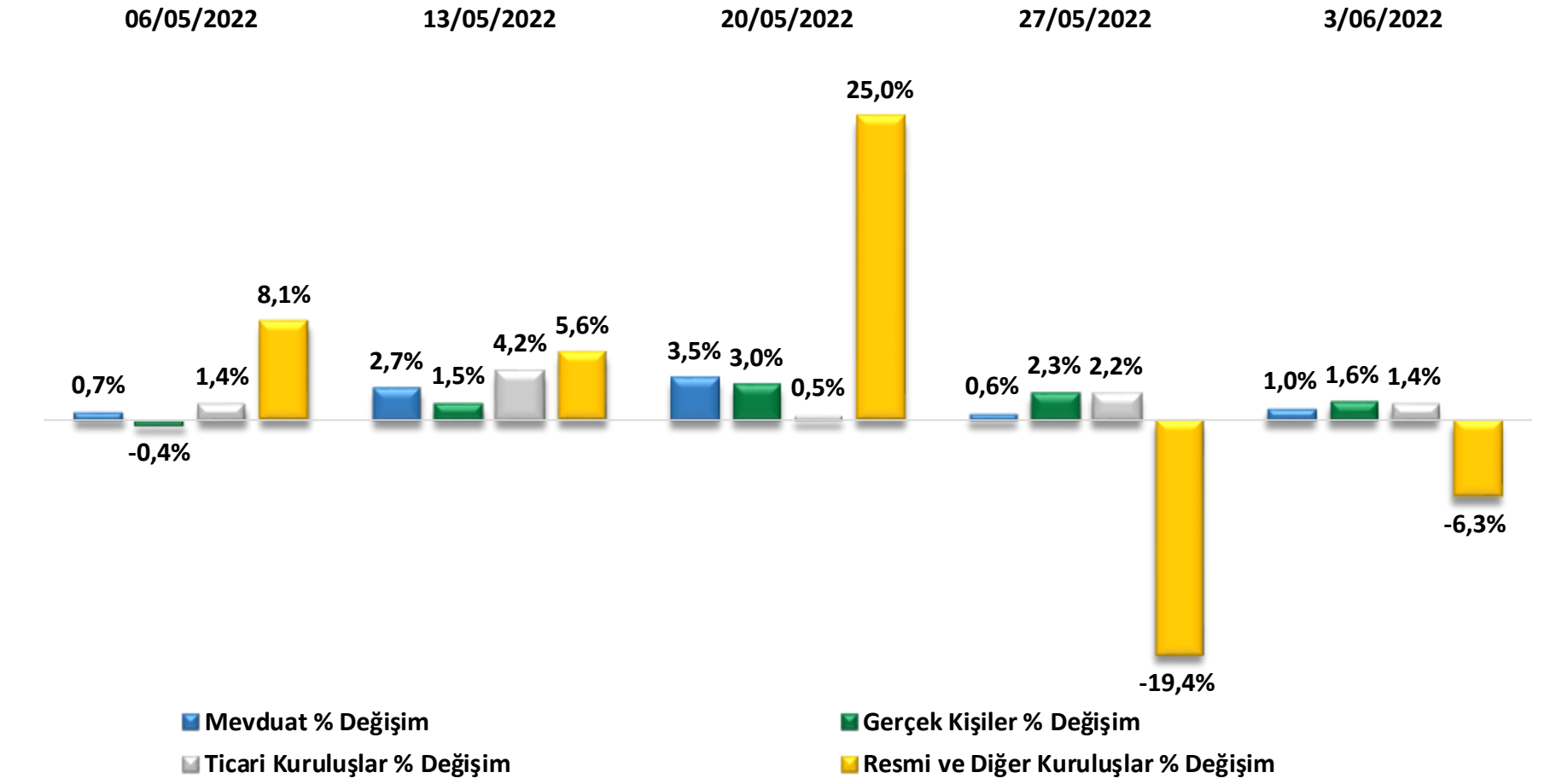
# Mevduat Hacimleri Raporu

## 03.06.2022

## Toplam Mevduat Hacmi

Mevduat hacmi geçen haftaya göre %1 artış yaşayarak 6.674 trilyon TL'ye ulaştı. Gerçek kişiler %1,6 artış ile 4.026 trilyon TL'ye, ticari kuruluşlar %1,4 artış ile 2.268 trilyon TL'ye yükseldi. Resmi ve diğer kuruluşlar %6,3 düşüş ile 378.5 milyar TL'ye geriledi.

TARİH	06/05/2022	13/05/2022	20/05/2022	27/05/2022	3/06/2022
Mevduat	6.174.307	6.339.479	6.563.249	6.605.309	6.674.056
Gerçek Kişiler	3.705.902	3.762.267	3.873.959	3.963.957	4.026.997
Ticari Kuruluşlar	2.089.041	2.176.442	2.188.231	2.237.342	2.268.480
Resmi ve Diğer Kuruluşlar	379.364	400.771	501.059	404.010	378.579

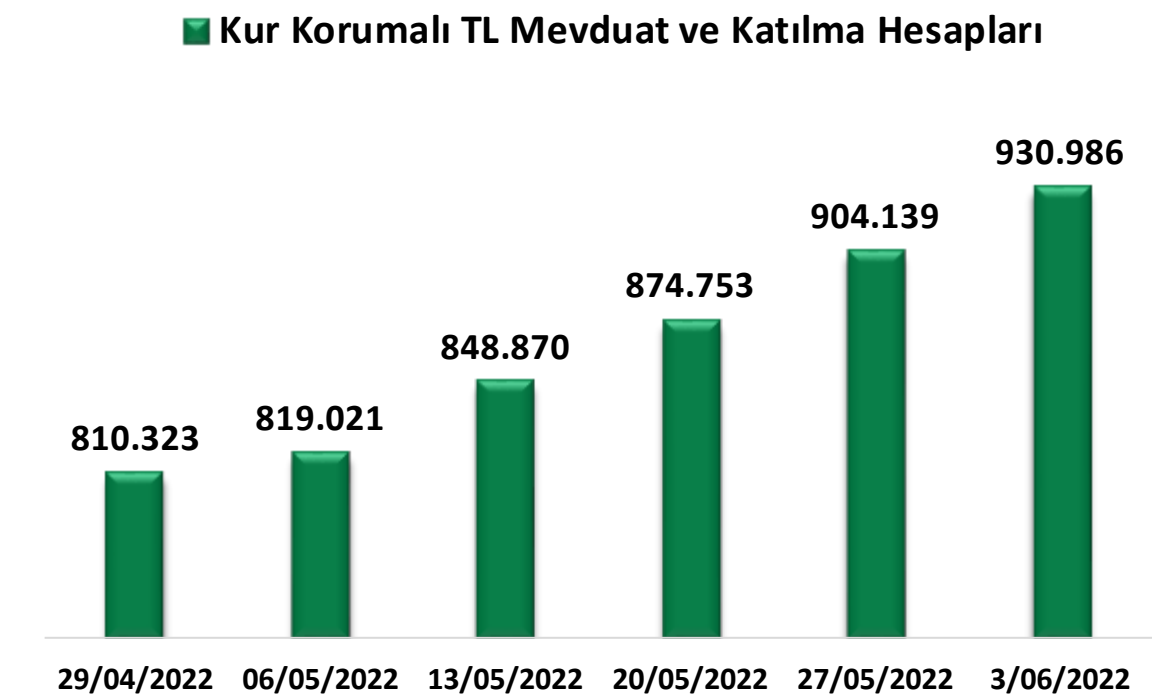
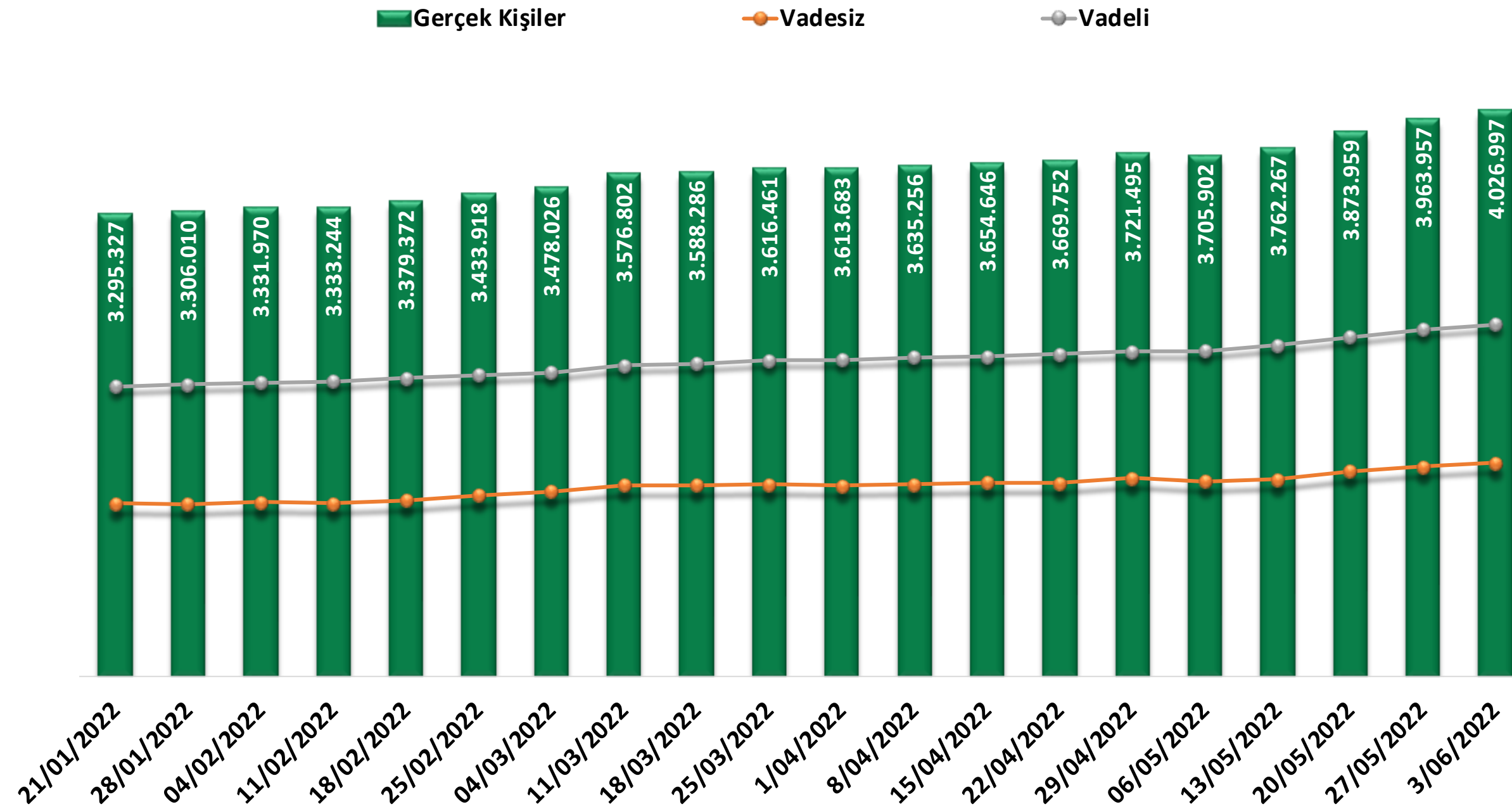


## Gerçek Kişi ve Kur Korumalı Mevduat Hesapları

Gerçek kişi mevduat hesapları %1,6 artış ile 4.026 trilyon TL'ye yükseldi. 1.520 trilyon TL'lik kısmı vadesiz hesaplardan oluşurken 2.506 trilyon TL'lik kısmı vadeli mevduat hesaplarında tutulmaktadır. Kur korumalı TL mevduat hesaplarında ise haftalık %2.9 artış yaşanarak 930 milyar TL'ye ulaştı.

TARİH	06/05/2022	13/05/2022	20/05/2022	27/05/2022	3/06/2022
<b>Gerçek Kişiler</b>	3.705.902	3.762.267	3.873.959	3.963.957	4.026.997
<b>Vadesiz</b>	1.390.139	1.404.361	1.459.213	1.492.296	1.520.188
<b>Vadeli</b>	2.315.763	2.357.906	2.414.746	2.471.660	2.506.809

TARİH	06/05/2022	13/05/2022	20/05/2022	27/05/2022	3/06/2022
<b>Kur Korumalı TL Mevduat ve Katılma Hesapları</b>	819.021	848.870	874.753	904.139	930.986

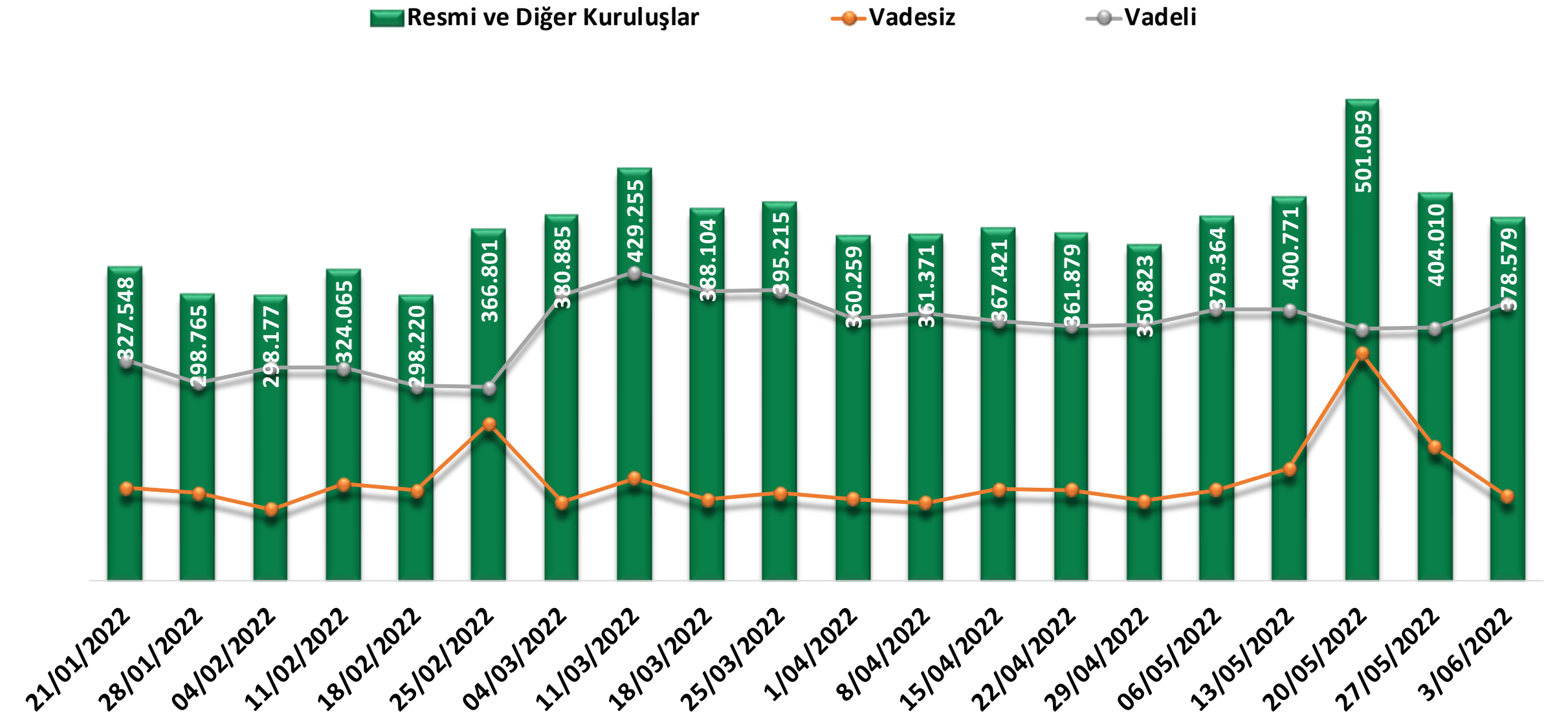
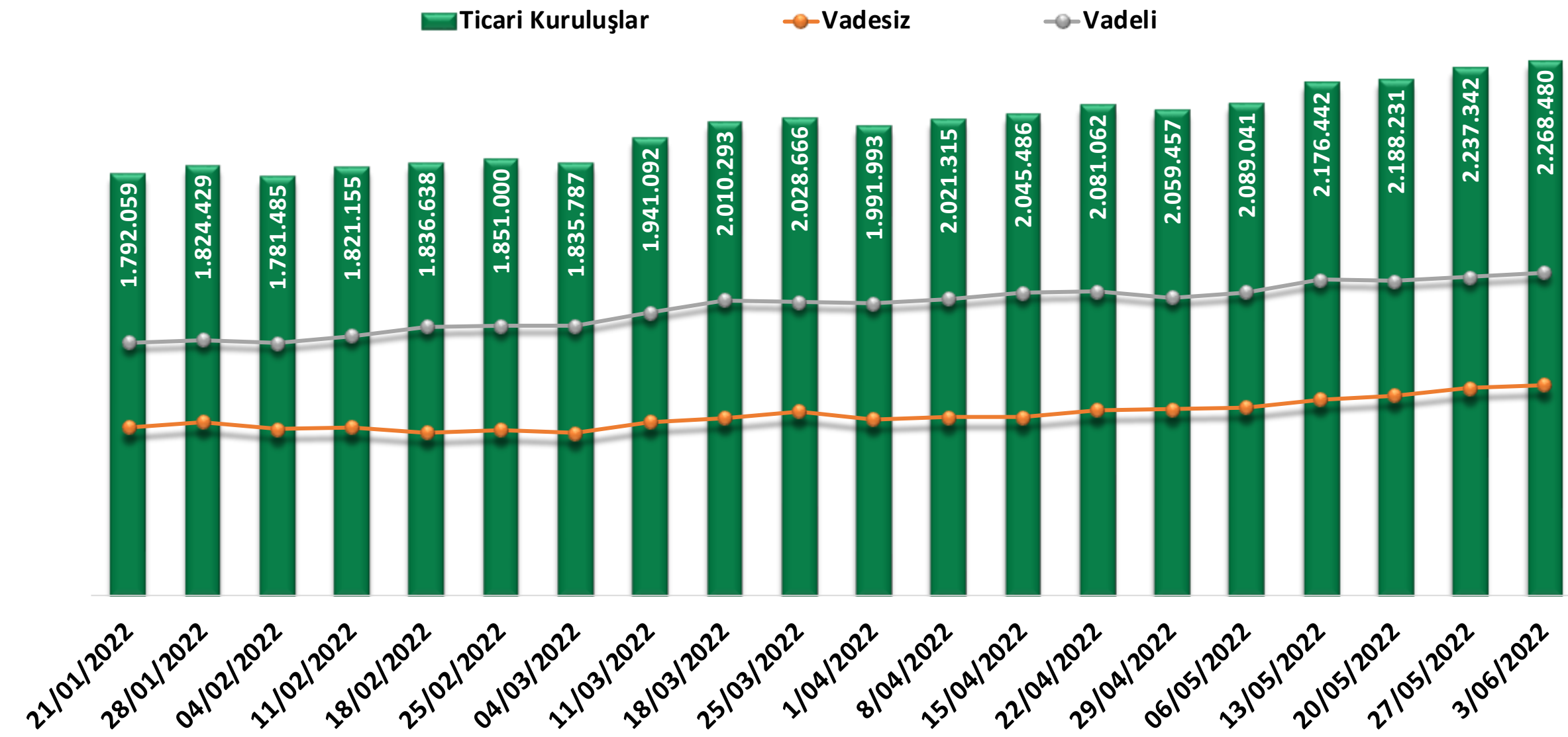


## Ticari, Resmi ve Diğer Mevduat Hesapları

Ticari mevduat hesapları %1,4 artış ile 2.268 milyar TL'ye, resmi ve diğer kuruluş hesapları %6,3 düşüşle 378 milyar TL'ye geriledi.

TARİH	06/05/2022	13/05/2022	20/05/2022	27/05/2022	3/06/2022
<b>Ticari Kuruluşlar</b>	2.089.041	2.176.442	2.188.231	2.237.342	2.268.480
<b>Vadesiz</b>	799.669	834.795	851.576	882.141	895.420
<b>Vadeli</b>	1.289.373	1.341.646	1.336.655	1.355.201	1.373.059

TARİH	06/05/2022	13/05/2022	20/05/2022	27/05/2022	3/06/2022
<b>Resmi ve Diğer Kuruluşlar</b>	379.364	400.771	501.059	404.010	378.579
<b>Vadesiz</b>	95.441	117.589	238.051	139.392	88.313
<b>Vadeli</b>	283.923	283.182	263.008	264.618	290.266



## **ALB Yatırım Araştırma Departmanı**

**Emre ÇAYIRLI** – Araştırma Müdürü

**Rıdvan YİĞİTBİLEK** – Araştırma Uzmanı

**Ahmet Deniz YAĞBASAN**– Araştırma Uzman Yrd.

**Emir AKKUŞ** – Araştırma Stajyeri

YASAL UYARI–Burada yer alan her türlü bilgi, değerlendirme, yorum ve istatistiki şekil ve değerler hazırlandığı tarih itibarıyla mevcut piyasa koşulları ve güvenilirliğine inanılan kaynaklardan elde edilerek derlenmiştir. ALB Yatırım Menkul Değerler A.Ş. tarafından, karşılığında herhangi bir maddi menfaat temin edilmeksizin, genel anlamda bilgi vermek amacıyla hazırlanmış olup, hiçbir şekilde yönlendirici nitelikte olmayan bilgiler yatırımcılar tarafından danışmanlık faaliyeti olarak kabul edilmemeli ve yatırım kararlarına esas olarak alınmamalıdır. Bu bilgiler, belli bir getirinin sağlanmasına yönelik olarak verilmemekte ve bu yönde herhangi bir şekilde taahhüt veya garantimiz bulunmamaktadır. Bu itibarla bu sayfalarda yer alan ve hiç bir şekilde yönlendirici nitelikte olmayan hususlar hakkında herhangi bir sorumluluğumuz bulunmamaktadır. Gerek bu yayındaki, gerekse bu yayında kullanılan kaynaklardaki hata ve eksikliklerden ve bu yayındaki bilgilerin kullanılması sonucunda yatırımcıların ve/veya ilgili kişilerin uğrayabilecekleri doğrudan ve/veya dolaylı zararlardan, kâr yoksunluğundan manevi zararlardan her ne şekil ve surette olursa olsun üçüncü kişilerin uğrayabileceği her türlü zararlardan dolayı ALB Yatırım Menkul Değerler A.Ş. sorumlu tutulamaz. Burada yer alan yatırım bilgi, yorum ve tavsiyeleri yatırım danışmanlığı kapsamında değildir. Yatırım danışmanlığı hizmeti, yetkili kuruluşlar tarafından kişilerin risk ve getiri tercihleri dikkate alınarak kişiye özel sunulmaktadır. Burada yer alan yorum ve tavsiyeler ise genel niteliktedir. Bu tavsiyeler

mali durumunuz ile risk ve getiri tercihlerinize uygun olmayabilir. Bu nedenle, sadece burada yer alan bilgilere dayanılarak yatırım kararı verilmesi beklentilerinize uygun sonuçlar doğurmayabilir.

ÇEKİNCE–Bu rapor tarafımızca doğruluğu kabul edilmiş kaynaklar kullanılarak hazırlanmış olup yatırımcılara kendi oluşturacakları yatırım kararlarında yardımcı olmayı hedeflemekte ve herhangi bir yatırım aracını alma veya satma yönünde yatırımcıların kararlarını etkilemeyi amaçlamamaktadır. Yatırımcıların verecekleri yatırım kararları ile bu raporda bulunan görüş, bilgi ve veriler arasında bir bağlantı kurulamayacağı gibi, söz konusu kararların neticesinde oluşabilecek yanlışlık ve zararlardan kurum çalışanları ile ALB Yatırım Menkul Değerler A.Ş.’nin herhangi bir sorumluluğu bulunmamaktadır. Bu rapordaki her türlü iç ce dış piyasa tablo grafikler, bu konularda resmi hizmet veren yetkili üçüncü kişi kurumlardan elde edilmiş olup, ALB Yatırım Menkul Değerler A.Ş. tarafından herhangi bir maddi menfaat beklentisi olmaksızın genel anlamda bilgilendirmek amacıyla hazırlanmıştır. Bu raporda bulunan bilgiler belli bir gelirin sağlanmasına yönelik olarak verilmemektedir.