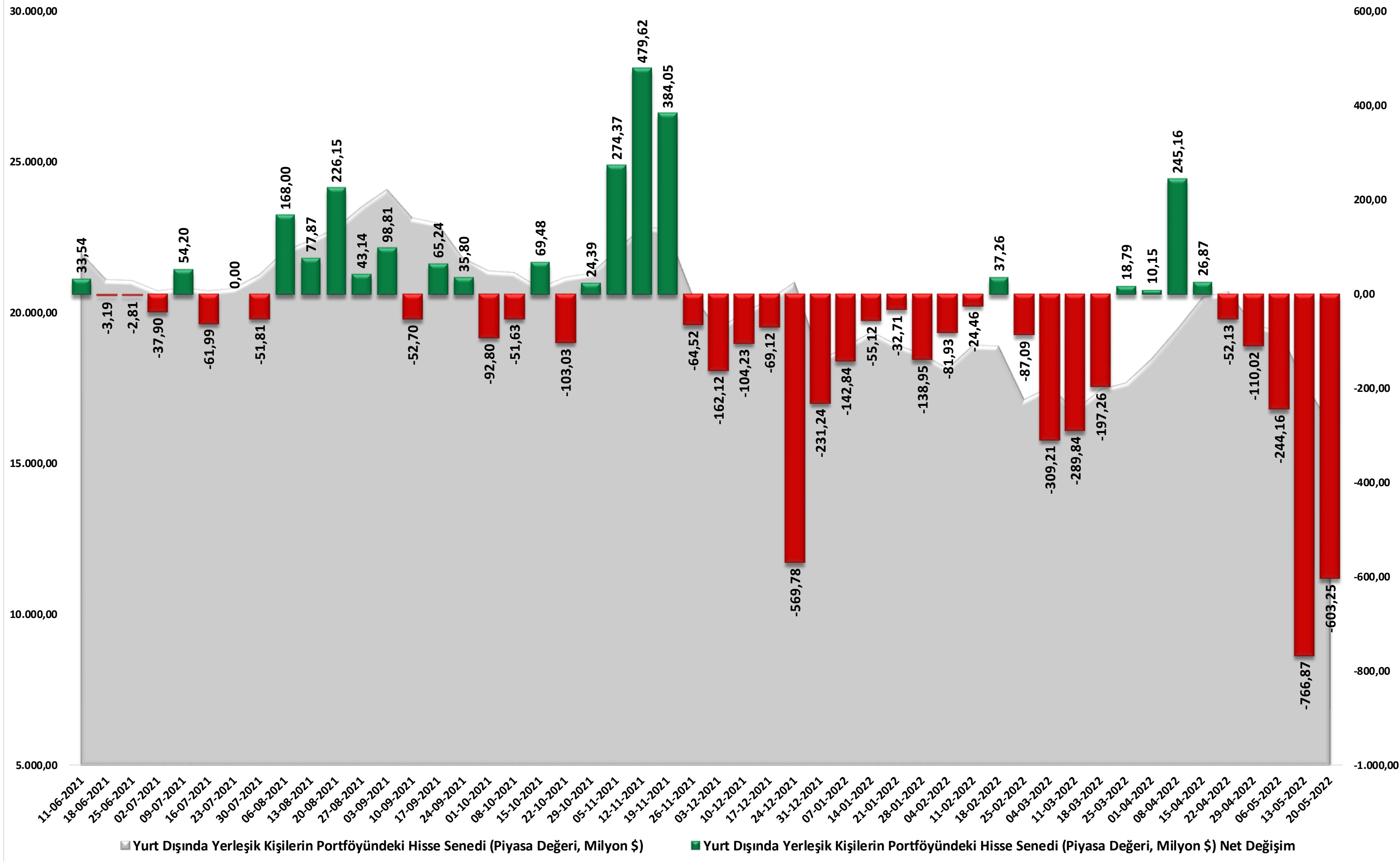


Rapor Tarihi : 26.05.2022

Yurtdışı Yerleşik Hisse, Dibs ve Şirket Borçlanma Senetleri

Raporu

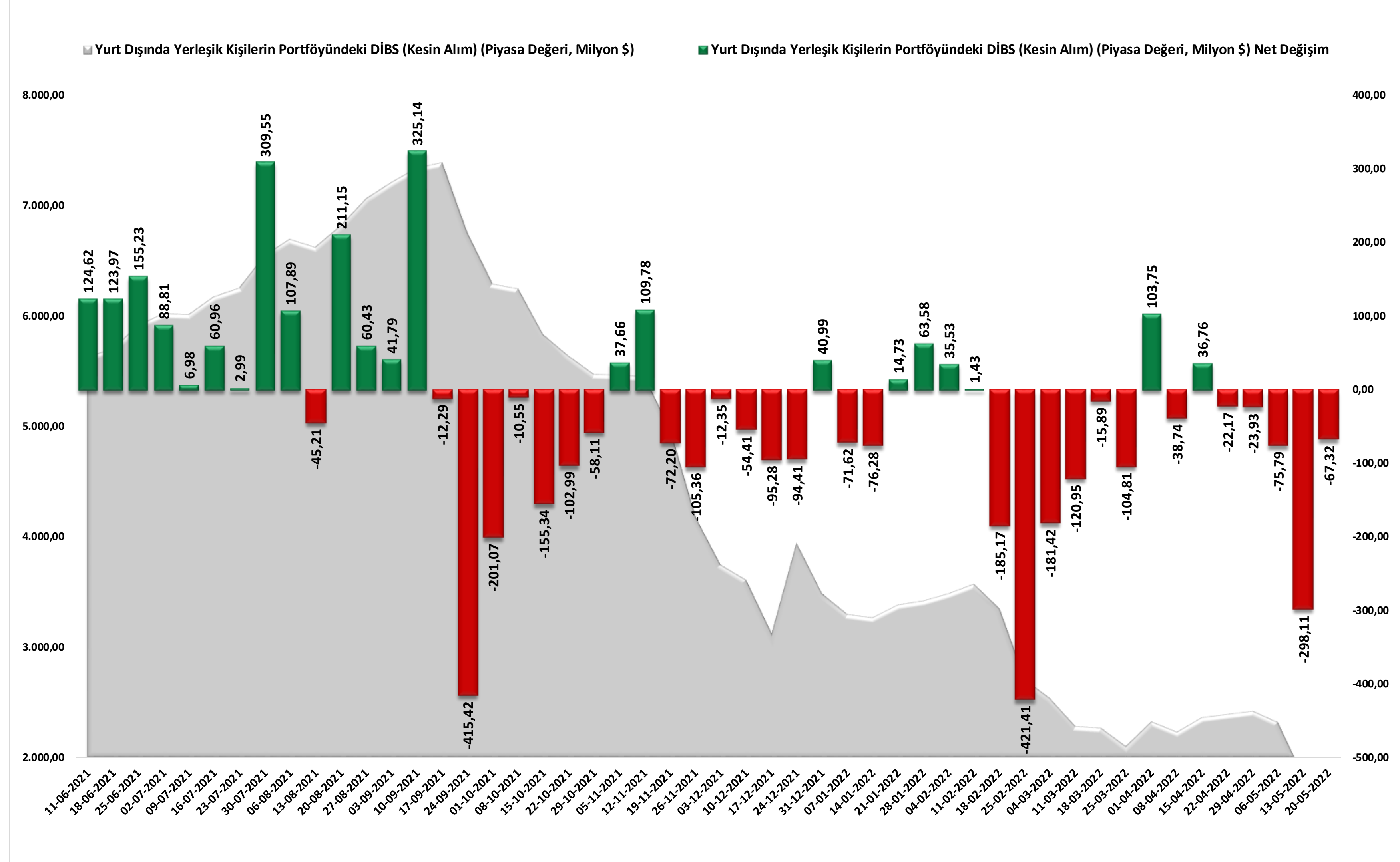
20.05.2022



Hisse Senedi Stok ve Değişim

Yurt dışı yerleşiklerin hisse senedi stok değişimde haftalık 603.2 milyon dolarlık çıkış yaşandı. Hisse senedi piyasa değeri ise 16.262 milyar dolara geriledi.

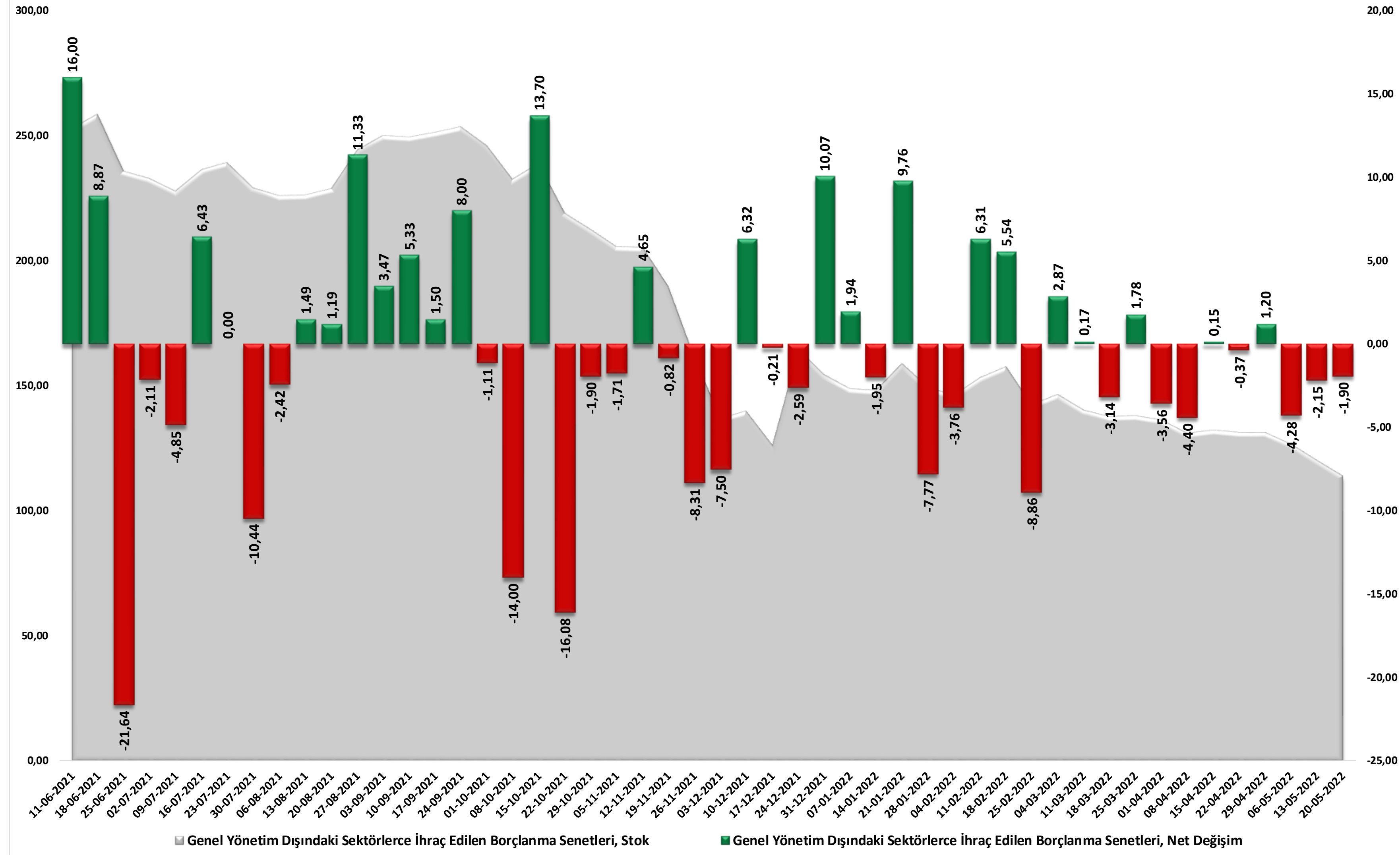
Tarih	Yurt Dışında Yerleşik Kişilerin Portföyündeki Hisse Senedi (Piyasa Değeri, Milyon \$)	Yurt Dışında Yerleşik Kişilerin Portföyündeki Hisse Senedi (Piyasa Değeri, Milyon \$) Net Değişim
11-02-2022	18.932,73	-24,46
18-02-2022	18.901,63	37,26
25-02-2022	17.116,54	-87,09
04-03-2022	17.538,26	-309,21
11-03-2022	16.770,70	-289,84
18-03-2022	17.472,07	-197,26
25-03-2022	17.687,44	18,79
01-04-2022	18.482,57	10,15
08-04-2022	19.462,29	245,16
15-04-2022	20.512,72	26,87
22-04-2022	20.685,25	-52,13
29-04-2022	19.582,51	-110,02
06-05-2022	19.406,65	-244,16
13-05-2022	17.674,14	-766,87
20-05-2022	16.262,56	-603,25



DİBS Stok ve Net Değişim

DİBS tarafında haftalık olarak 67.3 milyon dolarlık negatif net değişim yaşanırken, DİBS toplam piyasa değeri 1.749 milyar dolara geriledi.

Tarih	Yurt Dışında Yerleşik Kişilerin Portföyündeki DİBS (Kesin Alım) (Piyasa Değeri, Milyon \$)	Yurt Dışında Yerleşik Kişilerin Portföyündeki DİBS (Kesin Alım) (Piyasa Değeri, Milyon \$) Net Değişim
11-02-2022	3.573,84	1,43
18-02-2022	3.351,04	-185,17
25-02-2022	2.707,85	-421,41
04-03-2022	2.535,08	-181,42
11-03-2022	2.283,92	-120,95
18-03-2022	2.271,73	-15,89
25-03-2022	2.102,89	-104,81
01-04-2022	2.325,11	103,75
08-04-2022	2.235,61	-38,74
15-04-2022	2.362,82	36,76
22-04-2022	2.394,85	-22,17
29-04-2022	2.420,03	-23,93
06-05-2022	2.321,13	-75,79
13-05-2022	1.834,11	-298,11
20-05-2022	1.749,79	-67,32



ŞBS Stok ve Net Değişim

Şirket borçlanma senetlerinde haftalık olarak 1.9 milyon dolarlık negatif değişim yaşanırken, ŞBS toplam piyasa değeri 113.9 milyon dolara geriledi.

Tarih	Genel Yönetim Dışındaki Sektörlerce İhraç Edilen Borçlanma Senetleri, Stok	Genel Yönetim Dışındaki Sektörlerce İhraç Edilen Borçlanma Senetleri, Net Değişim
11-02-2022	153,27	6,31
18-02-2022	157,94	5,54
25-02-2022	142,49	-8,86
04-03-2022	146,65	2,87
11-03-2022	140,27	0,17
18-03-2022	137,83	-3,14
25-03-2022	138,16	1,78
01-04-2022	136,42	-3,56
08-04-2022	131,10	-4,40
15-04-2022	132,42	0,15
22-04-2022	131,41	-0,37
29-04-2022	131,49	1,20
06-05-2022	126,68	-4,28
13-05-2022	120,21	-2,15
20-05-2022	113,94	-1,90

ALB Yatırım Araştırma Departmanı

Emre ÇAYIRLI – Araştırma Müdürü

Rıdvan YİĞİTBİLEK – Araştırma Uzmanı

Ahmet Deniz YAĞBASAN – Araştırma Uzman Yrd.

Emir Akkuş – Araştırma Stajyeri

YASAL UYARI–Burada yer alan her türlü bilgi, değerlendirme, yorum ve istatistikî şekil ve değerler hazırlandığı tarih itibarıyla mevcut piyasa koşulları ve güvenilirliğine inanılan kaynaklardan elde edilerek derlenmiştir. ALB Yatırım Menkul Değerler A.Ş. tarafından, karşılığında herhangi bir maddi menfaat temin edilmeksizin, genel anlamda bilgi vermek amacıyla hazırlanmış olup, hiçbir şekilde yönlendirici nitelikte olmayan bilgiler yatırımcılar tarafından danışmanlık faaliyeti olarak kabul edilmemeli ve yatırım kararlarına esas olarak alınmamalıdır. Bu bilgiler, belli bir getirinin sağlanmasına yönelik olarak verilmemekte ve bu yönde herhangi bir şekilde taahhüt veya garantimiz bulunmamaktadır. Bu itibarla bu sayfalarda yer alan ve hiç bir şekilde yönlendirici nitelikte olmayan hususlar hakkında herhangi bir sorumluluğumuz bulunmamaktadır. Gerek bu yayındaki, gerekse bu yayında kullanılan kaynaklardaki hata ve eksikliklerden ve bu yayındaki bilgilerin kullanılması sonucunda yatırımcıların ve/veya ilgili kişilerin uğrayabilecekleri doğrudan ve/veya dolaylı zararlardan, kâr yoksunluğundan manevi zararlardan her ne şekil ve surette olursa olsun üçüncü kişilerin uğrayabileceği her türlü zararlardan dolayı ALB Yatırım Menkul Değerler A.Ş. sorumlu tutulamaz. Burada yer alan yatırım bilgi, yorum ve tavsiyeleri yatırım danışmanlığı kapsamında değildir. Yatırım danışmanlığı hizmeti, yetkili kuruluşlar tarafından kişilerin risk ve getiri tercihleri dikkate alınarak kişiye özel sunulmaktadır. Burada yer alan yorum ve tavsiyeler ise genel niteliktedir. Bu tavsiyeler

mali durumunuz ile risk ve getiri tercihlerinize uygun olmayabilir. Bu nedenle, sadece burada yer alan bilgilere dayanılarak yatırım kararı verilmesi beklentilerinize uygun sonuçlar doğurmayabilir.

ÇEKİNCE–Bu rapor tarafımızca doğruluğu kabul edilmiş kaynaklar kullanılarak hazırlanmış olup yatırımcılara kendi oluşturacakları yatırım kararlarında yardımcı olmayı hedeflemekte ve herhangi bir yatırım aracını alma veya satma yönünde yatırımcıların kararlarını etkilemeyi amaçlamamaktadır. Yatırımcıların verecekleri yatırım kararları ile bu raporda bulunan görüş, bilgi ve veriler arasında bir bağlantı kurulamayacağı gibi, söz konusu kararların neticesinde oluşabilecek yanlışlık ve zararlardan kurum çalışanları ile ALB Yatırım Menkul Değerler A.Ş.’nin herhangi bir sorumluluğu bulunmamaktadır. Bu rapordaki her türlü iç ce dış piyasa tablo grafikler, bu konularda resmi hizmet veren yetkili üçüncü kişi kurumlardan elde edilmiş olup, ALB Yatırım Menkul Değerler A.Ş. tarafından herhangi bir maddi menfaat beklentisi olmaksızın genel anlamda bilgilendirmek amacıyla hazırlanmıştır. Bu raporda bulunan bilgiler belli bir gelirin sağlanmasına yönelik olarak verilmemektedir.