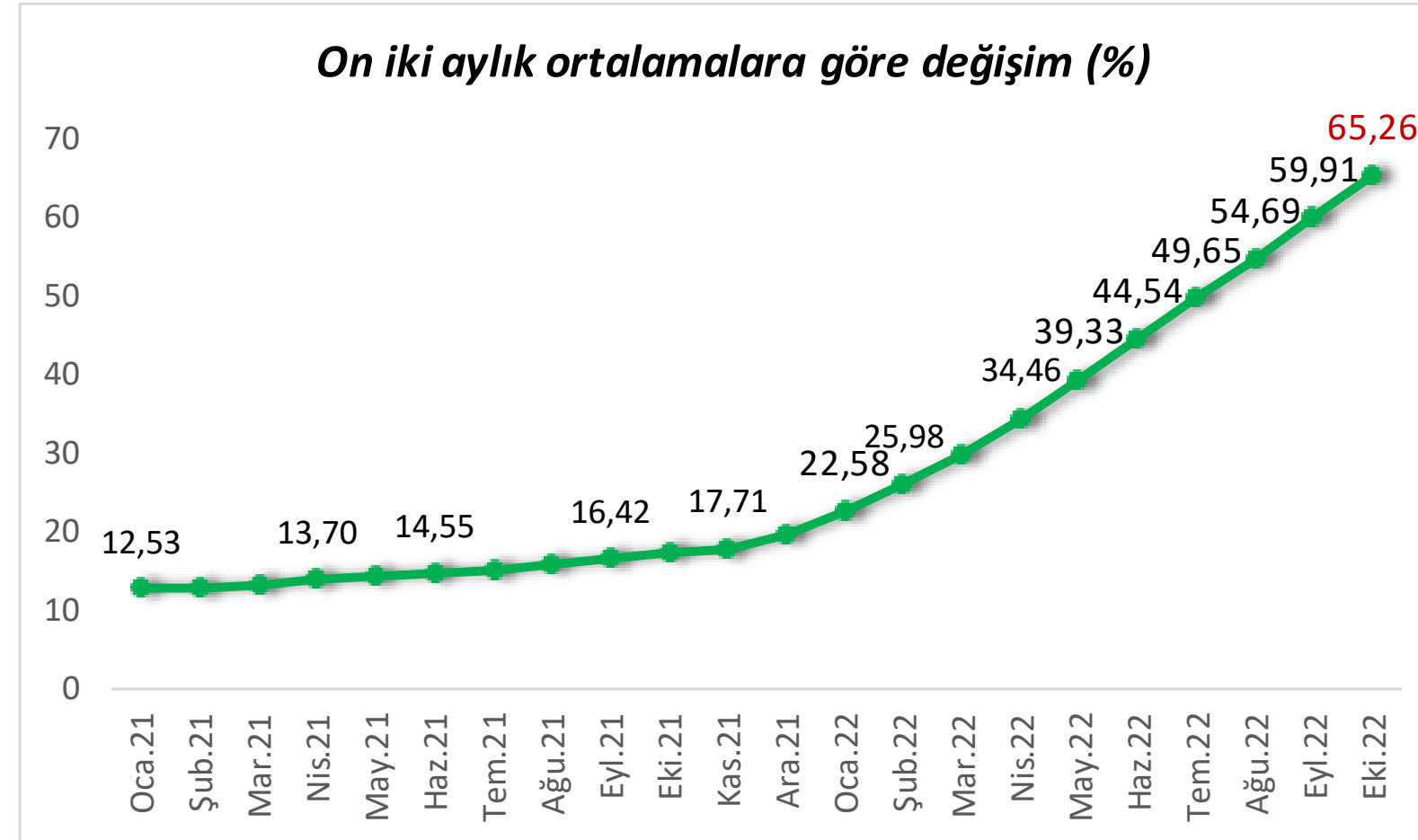
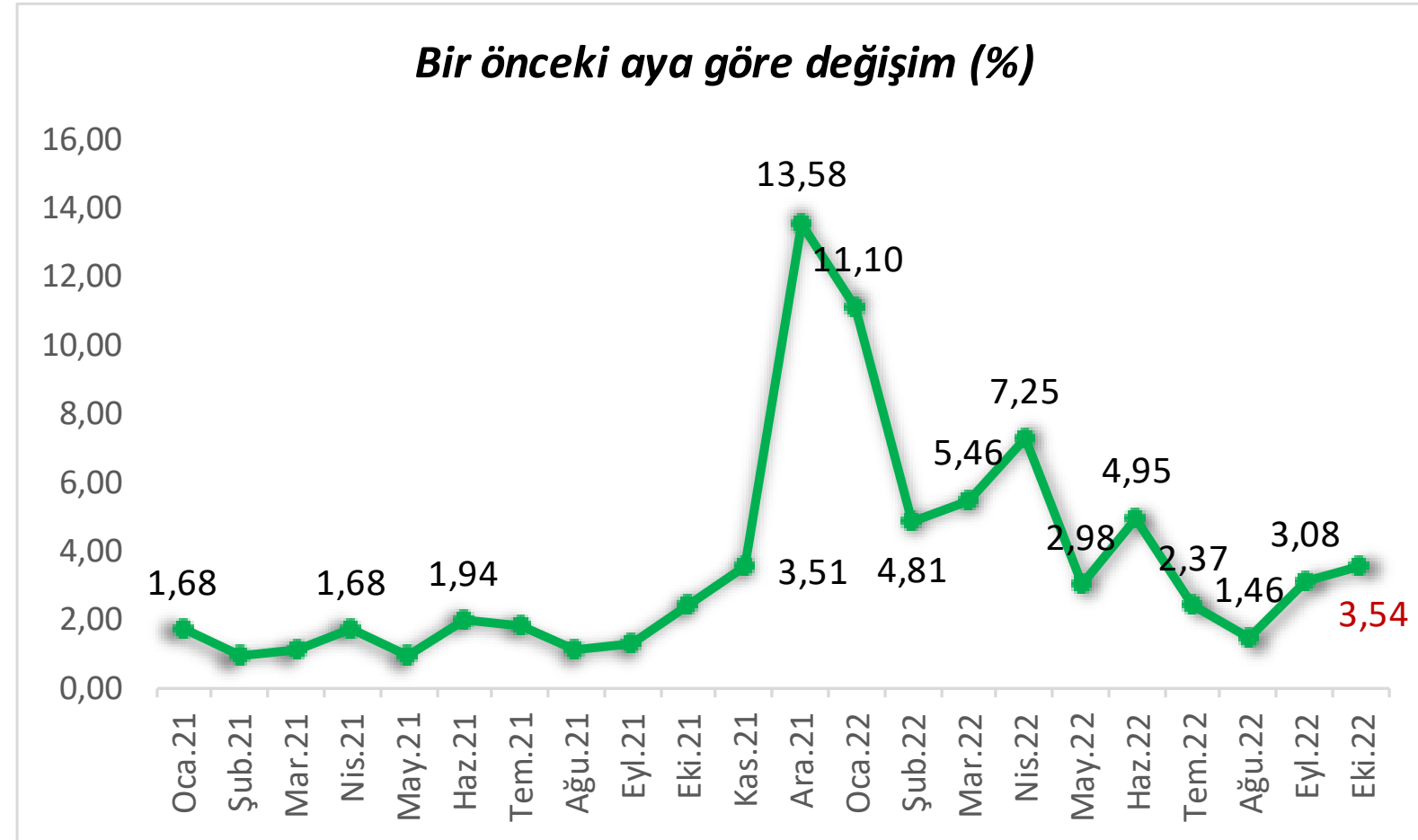
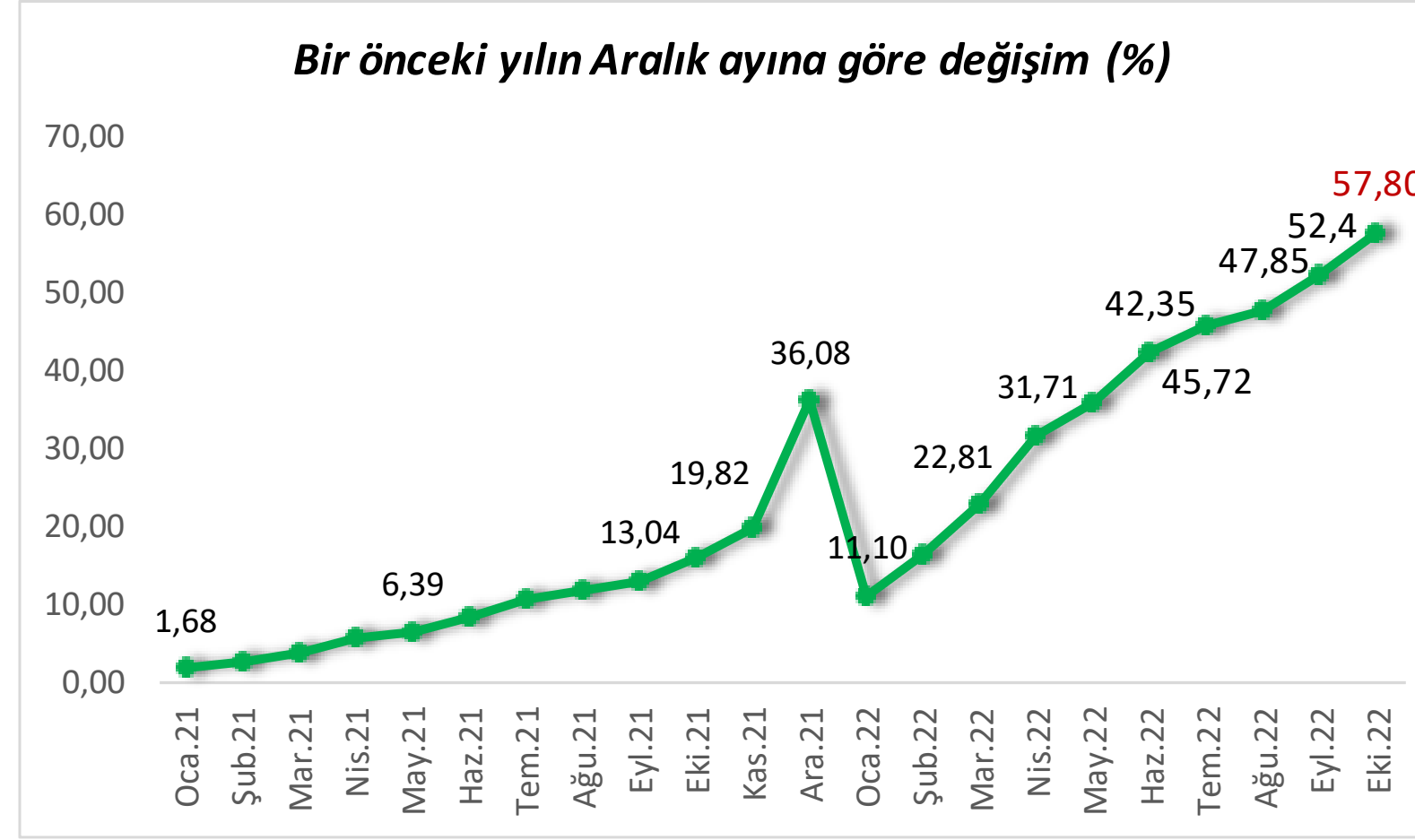
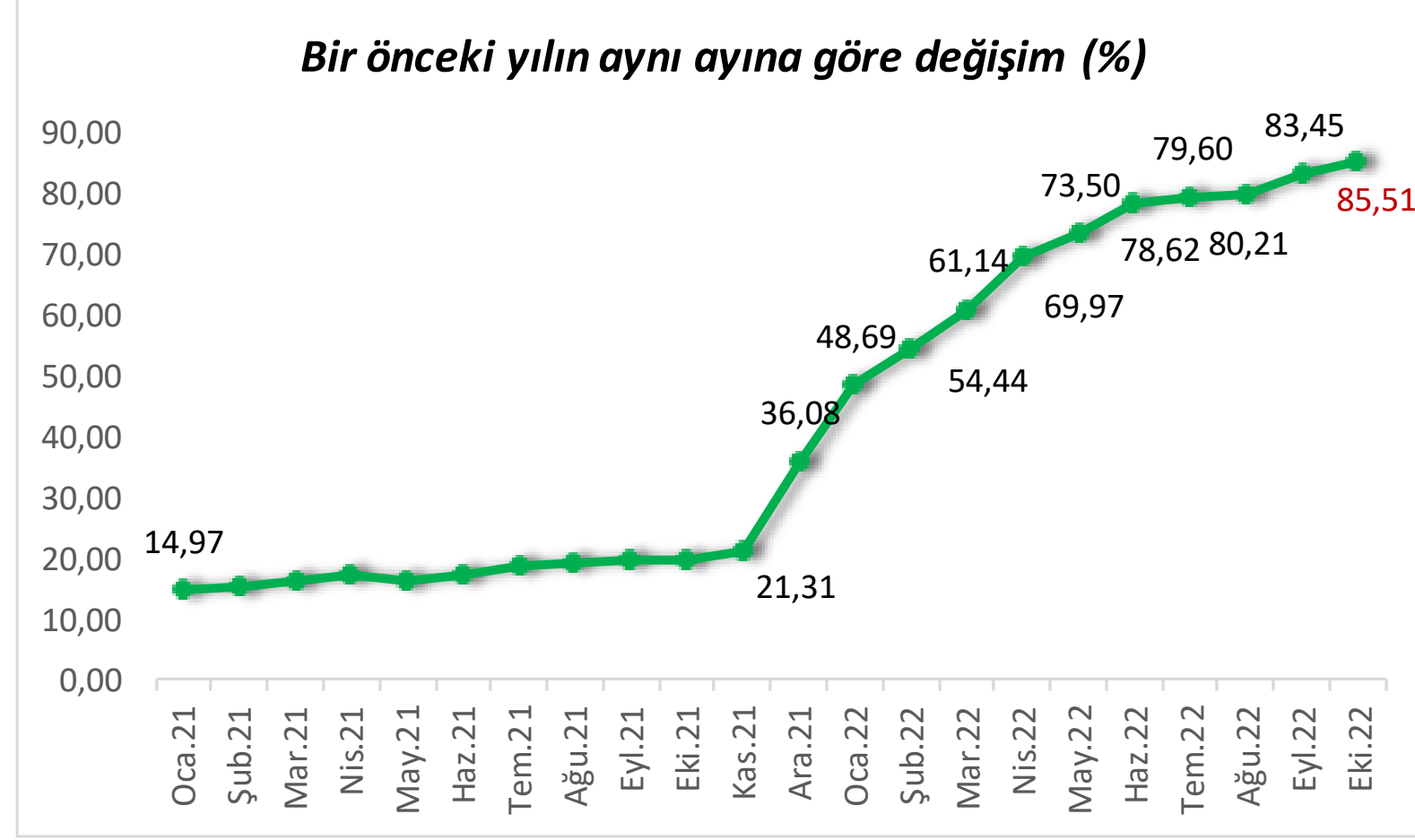


# ENFLASYON RAPORU – 2022 EKİM

## 03.11.2022

# 2022 EKİM ENFLASYONU %85,51'E YÜKSELDİ

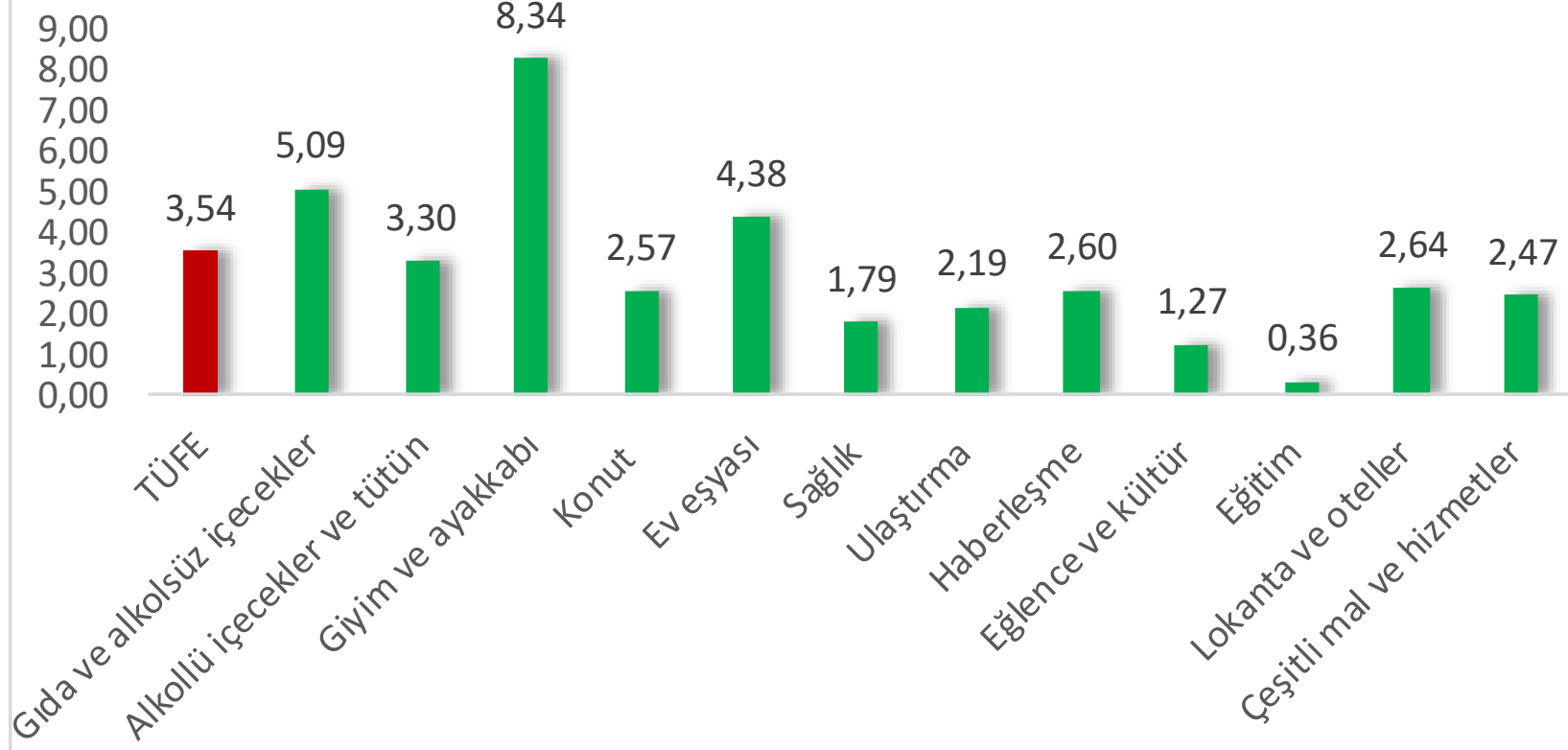


## Dönemlere Göre TÜFE Değişimi

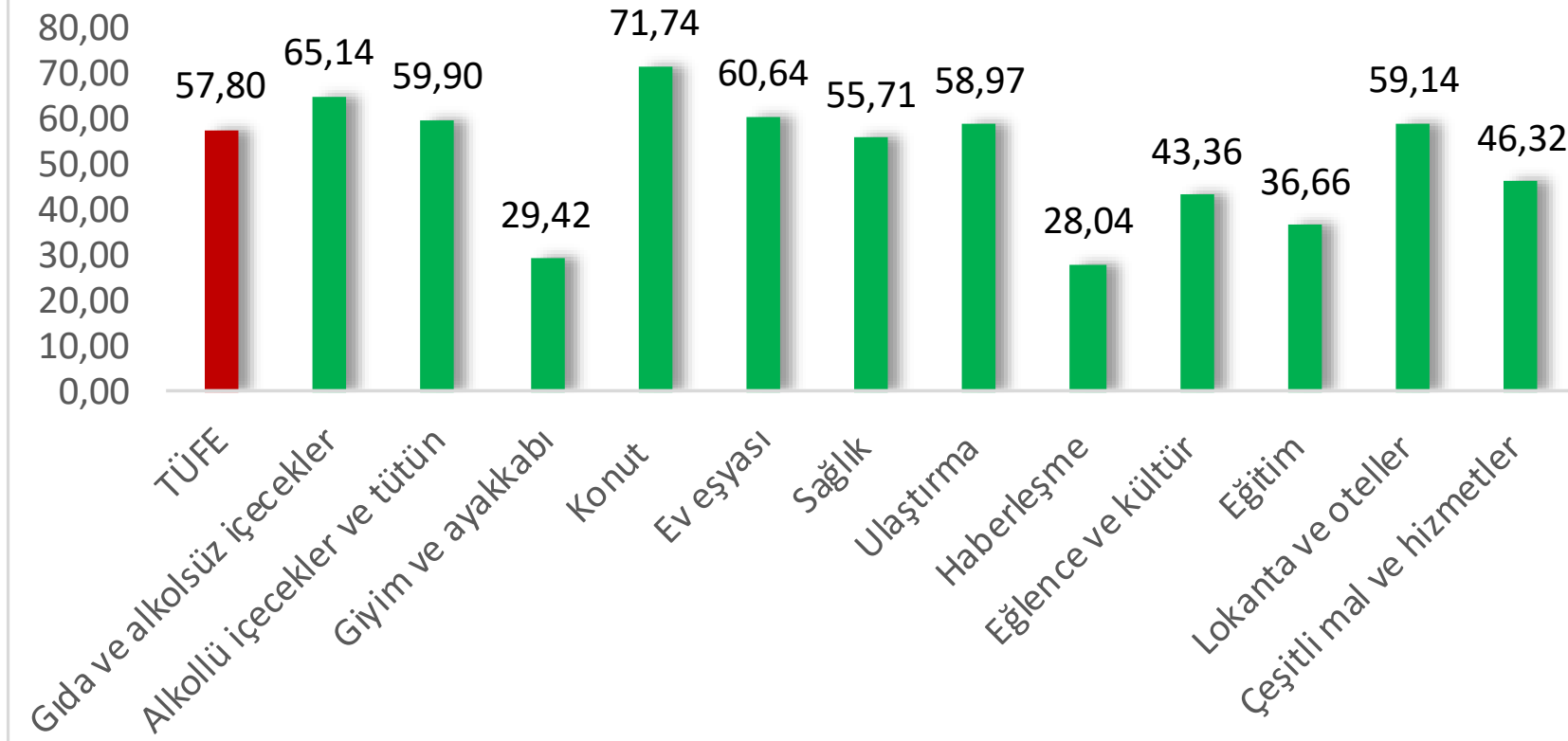
- 2022 yılı Ekim ayında bir önceki aya göre yüzde 3,54 oranında bir artış gerçekleşti.
- Bir önceki yılın Aralık ayına göre yüzde 57,80 artış gerçekleşti.
- Bir önceki yılın aynı ayına göre yüzde 85,51 oranına yükseldi.
- On iki aylık ortalamaya göre yüzde 65,26 oranında artış gerçekleşti.

# AYLIK BAZDA EN YÜKSEK ARTIŞ GIYİM VE AYAKKABI GRUBUNDA GÖZLEMLENDİ

Ana Ürün Grubuna Göre Bir Önceki Aya Göre Değişim Oranı (%)



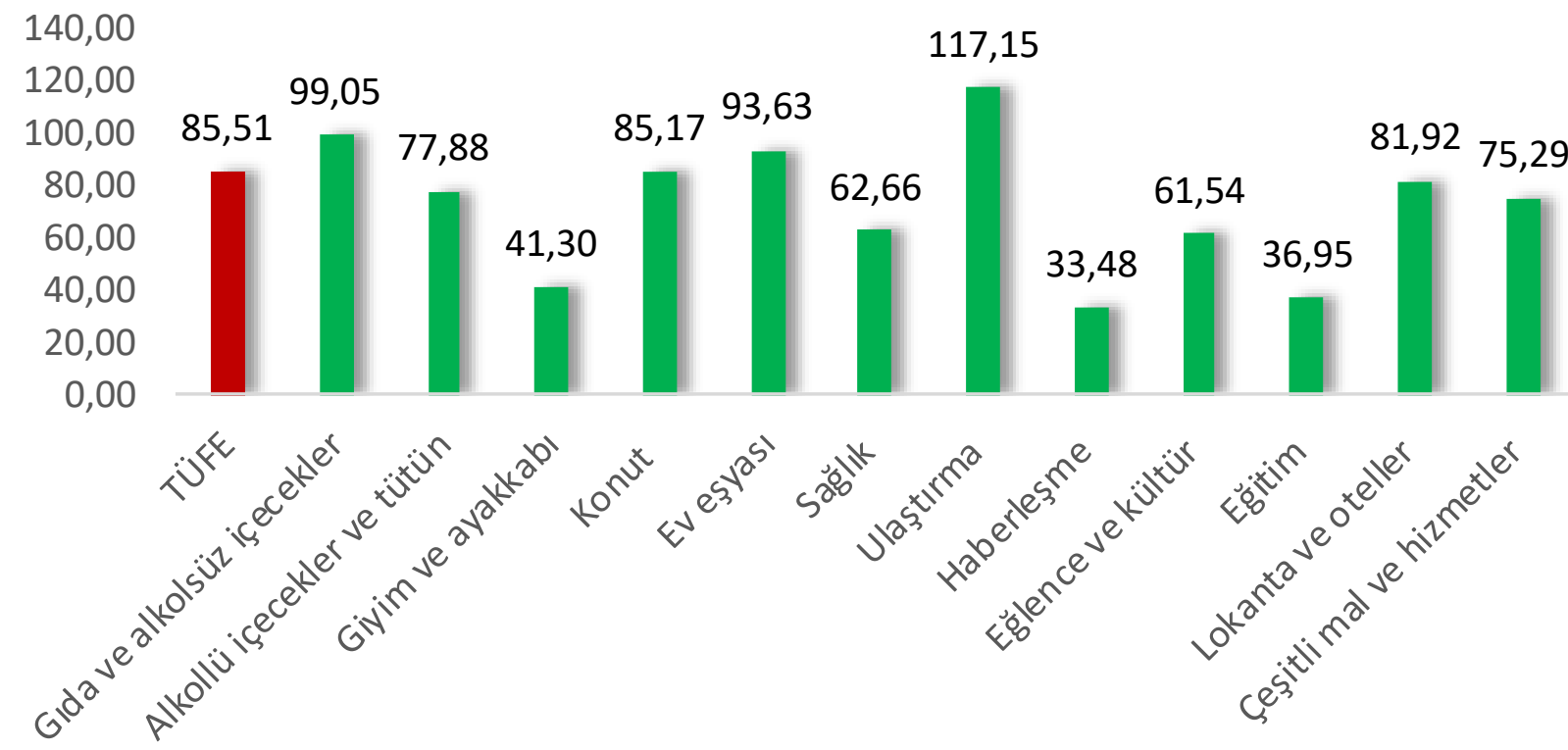
Ana Ürün Grubuna Göre Bir Önceki Yılın Aralık Ayına Göre Değişim (%)



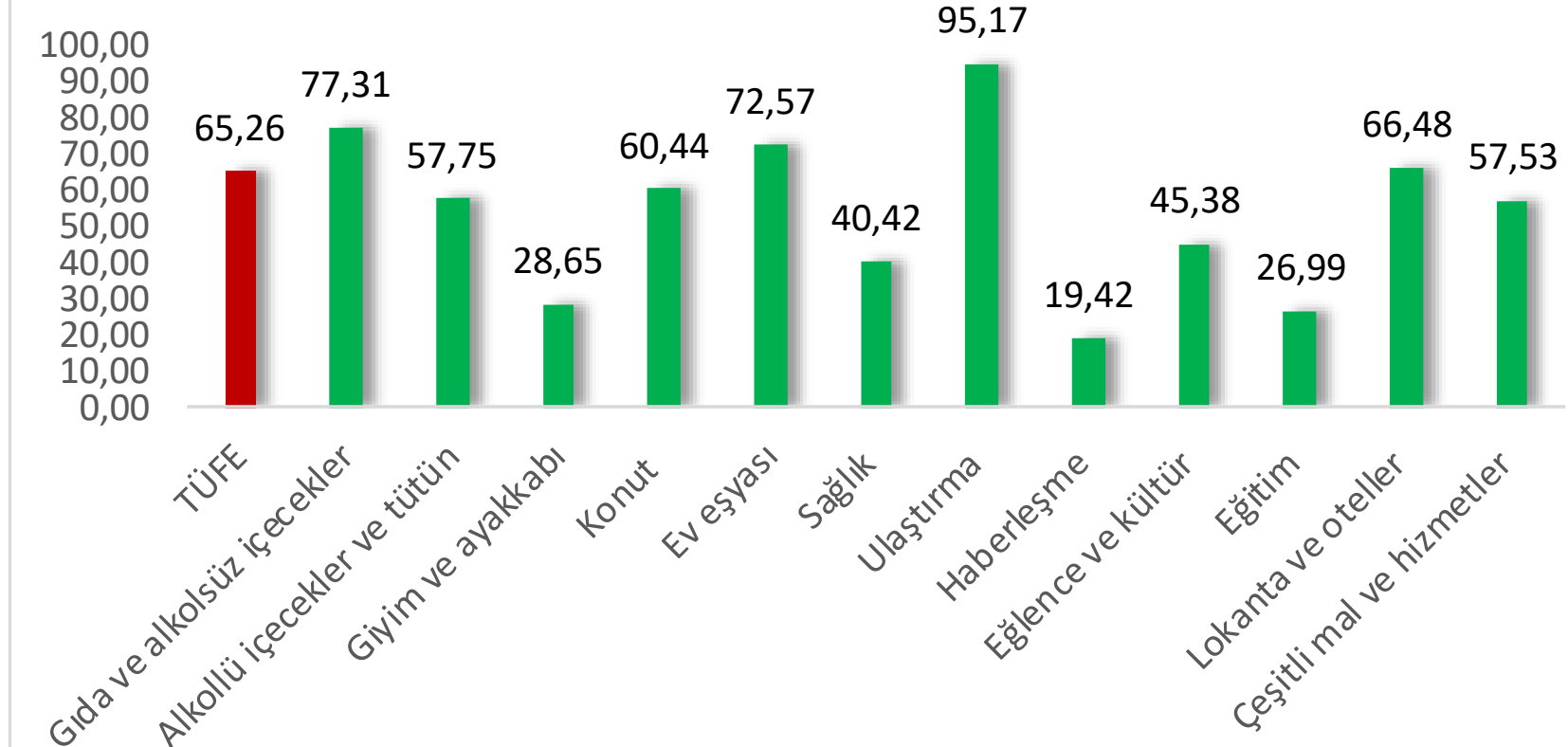
## Giyim ve Ayakkabı Ekim ayında Aylık Bazda Yüzde 8,34 Oranında Yükseldi

Bir önceki aya göre yüzde 3,54 seviyesinde yükseliş yaşayan tüketici enflasyonunda aylık bazda en çok yükseliş yüzde 8,34 ile giyim ve ayakkabı sektöründe gerçekleşti. Ayrıca, aylık bazda en az yükseliş yüzde 0,36 ile eğitim grubunda yaşandı. Ekim ayında Aralık ayına göre en fazla yükseliş yüzde 71,74 ile konut sektöründe gerçekleşti. Aylık bazda 9 grup ortalamasının üzerinde artış gösterirken 3 grup ortalamasının altında yükseliş göstermiştir.

Ana Ürün Grubuna Göre Bir Önceki Yılın Aynı Ayına Göre Değişim (%)



Ana Ürün Grubuna Göre On İki Aylık Ortalamalara Göre Değişim (%)

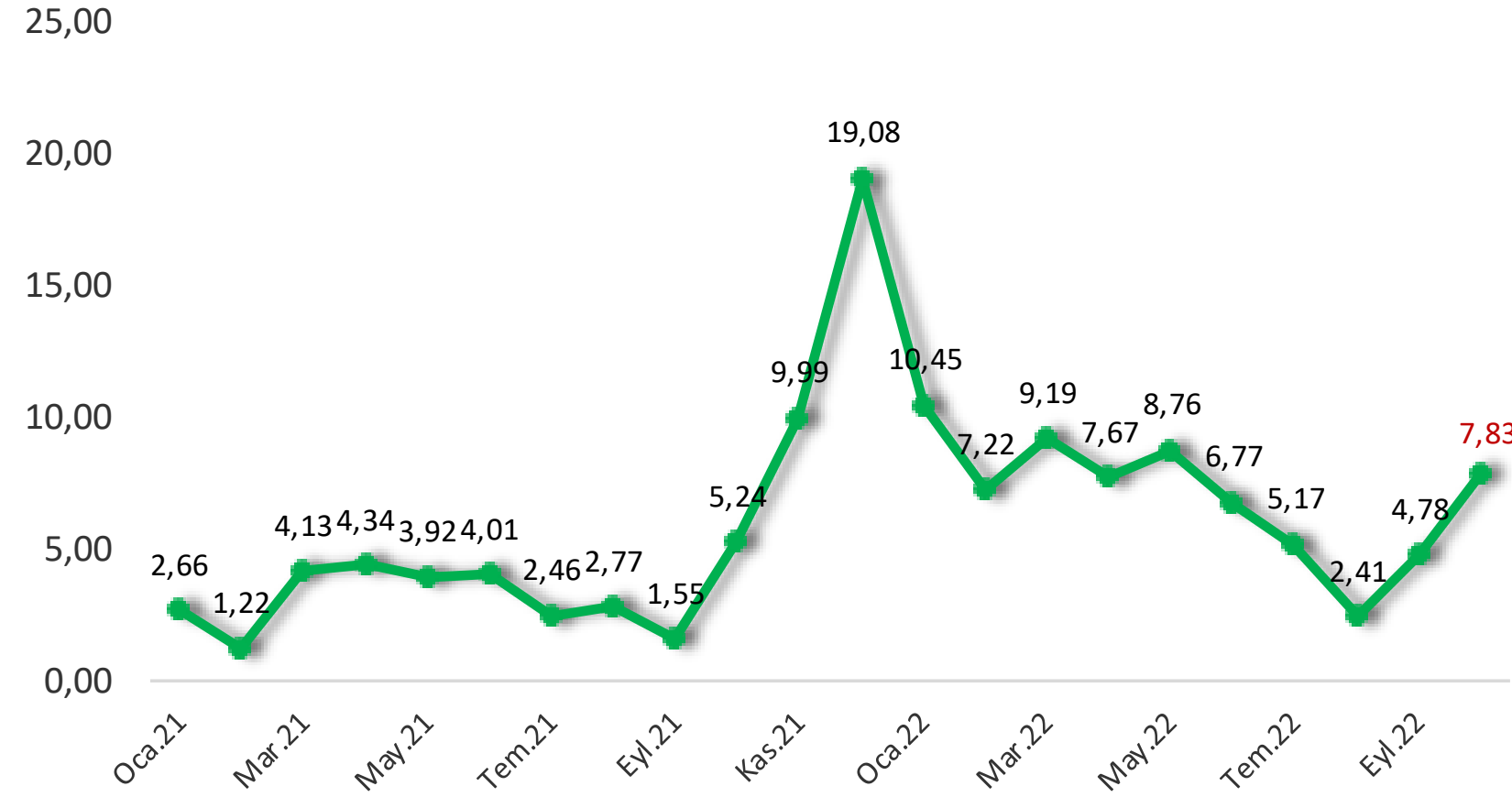


## Giyim ve Ayakkabı Yıllık Enflasyonu Tetikledi

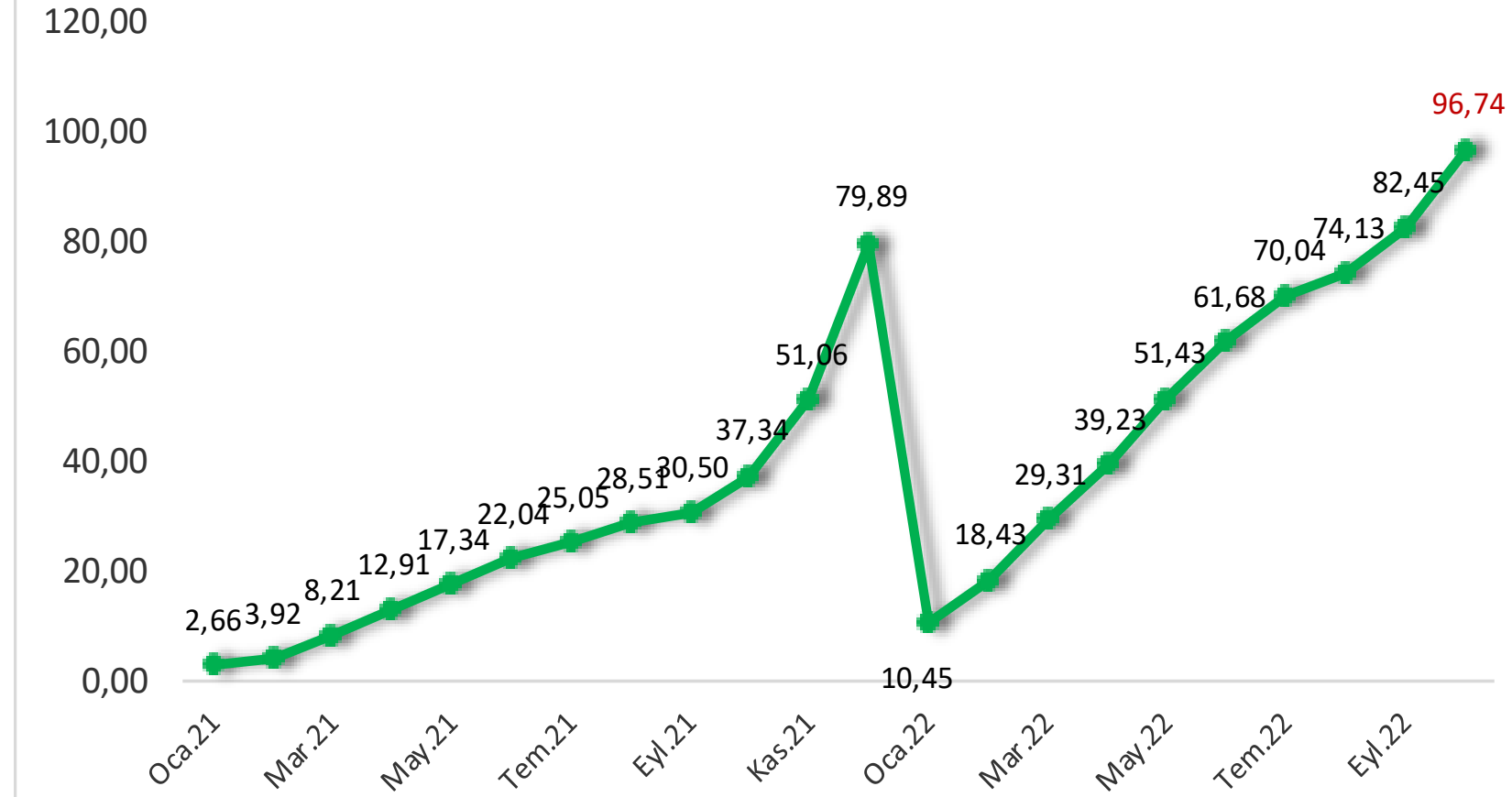
Bir önceki yılın aynı ayına göre yüzde 85,51 seviyesinde açıklanan enflasyonda ulaştırma sektöründe yıllık enflasyon baz etkisi nedeniyle 117,15 seviyesine gerileme gösterdi. Gıda ve alkolsüz içecekler grubu ise yüzde 99,05 seviyesine yükseldi. Yıllık bazda en az yükseliş gösteren sektör ise yüzde 33,48 ile haberleşme ve yüzde 36,95 ile eğitim grubu oldu. Bir önceki yılın aynı ayına göre 3 grup ortalamasının üzerinde artış gösterirken 9 grup ortalamasının altında yükseliş göstermiştir.

# EKİM AYINDA ÜFE YILLIK BAZDA %157,69 SEVİYESİNE YÜKSELDİ

**Bir önceki aya göre değişim oranı (%)**



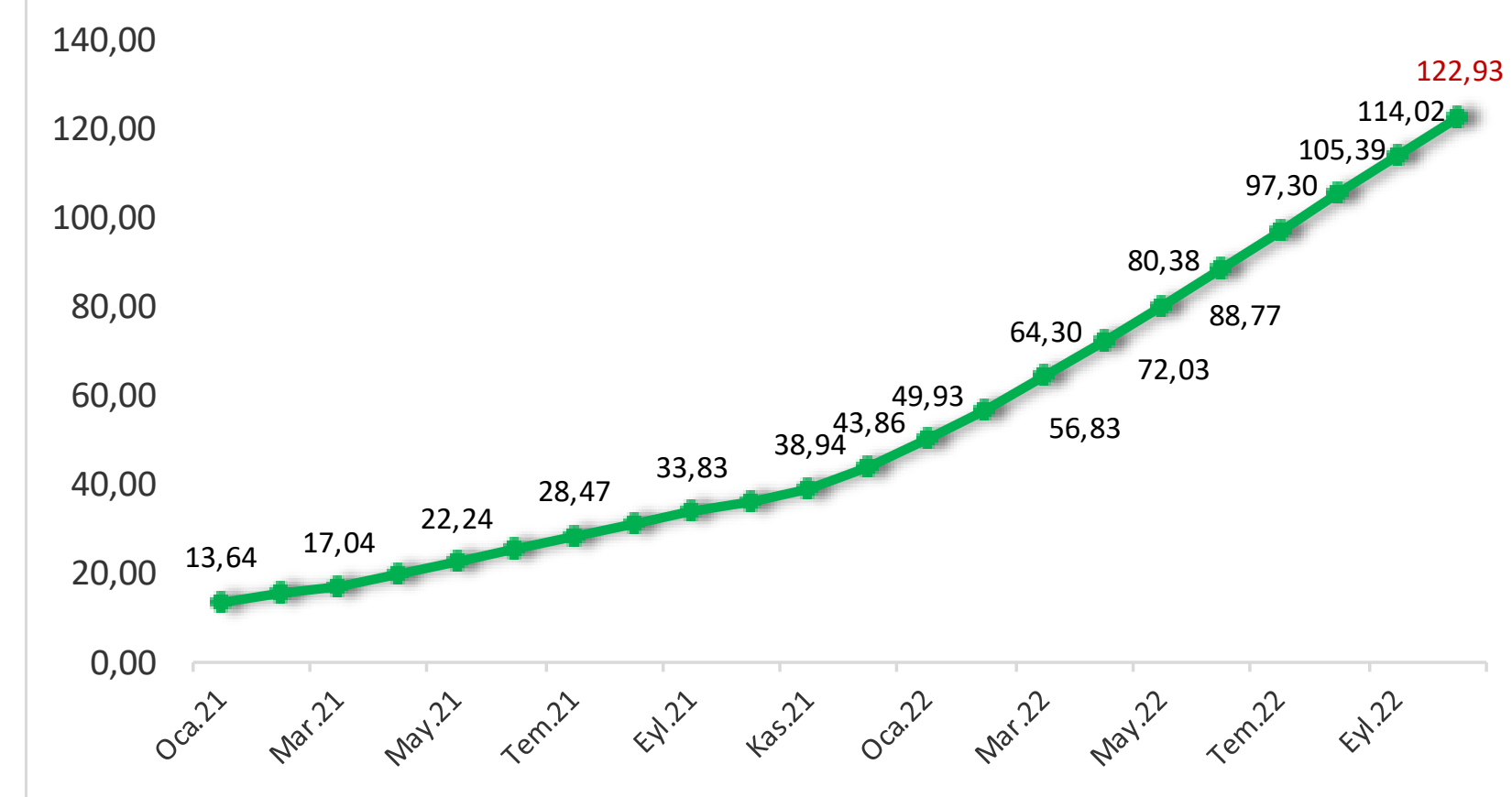
**Bir önceki yılın aralık ayına göre değişim oranı (%)**



**Bir önceki yılın aynı ayına göre değişim (%)**



**On iki aylık ortalamaya göre değişim oranı (%)**



## Dönemlere Göre ÜFE Değişimi

- Bir önceki yılın aynı ayına göre yüzde 157,69 oranına yükseldi.
- 2022 yılı Ekim ayında bir önceki aya göre yüzde 7,83 oranında bir artış gerçekleşti.
- Bir önceki yılın aralık ayına göre yüzde 96,74 artış gerçekleşti.
- On iki aylık ortalamaya göre yüzde 122,93 oranında artış gösterdi.



# ELEKTRİK, GAZ VE BUHAR GRUBU ÜFE'Yİ TETİKLEDİ

## Elektrik, Gaz, Buhar ve İklimlendirme Ekim Ayında Yüzde 32,55 Seviyesinde Yükseldi

Bir önceki aya göre yüzde 7,83 oranında artış yaşayan ÜFE'de en çok yükseliş yüzde 32,55 ile Elektrik, Gaz, Buhar ve İklimlendirme grubunda gerçekleşti. OPEC Ekim ayı toplantısında üretim kesintisine gitmesi aylık bazda ham petrol ve doğalgaz grubunun yüzde 8,03 seviyesinde yükselmesine neden oldu

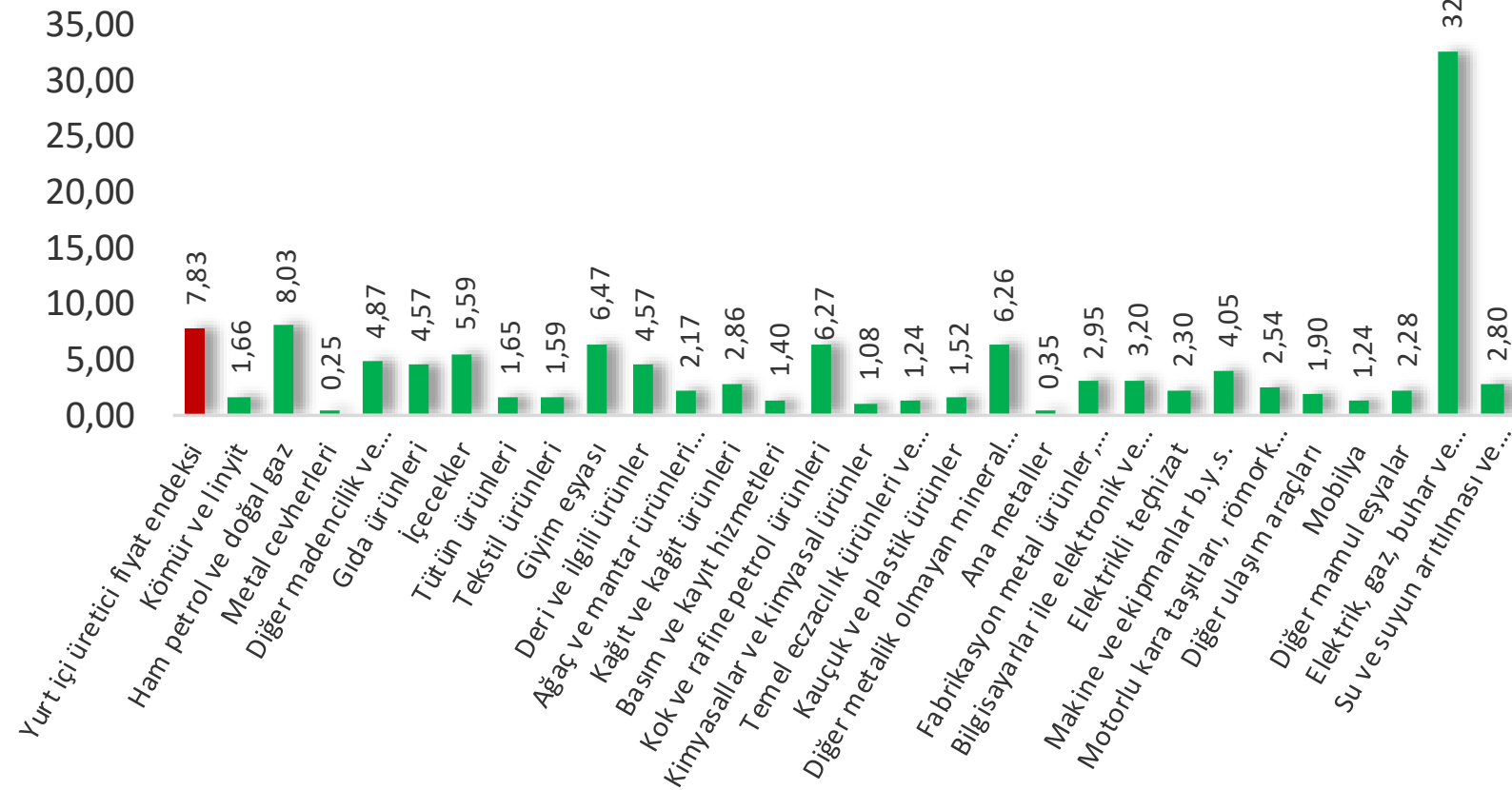
2 grup ÜFE ortalamasının üzerinde yükseliş gerçekleştirirken 27 grup ortalamasının altında artış göstermiştir.

## Elektrik, Gaz ve Buhar Grubu Bir Önceki Yılın Aynı Ayına Göre Yüzde 554,56 Oranında Yükseldi

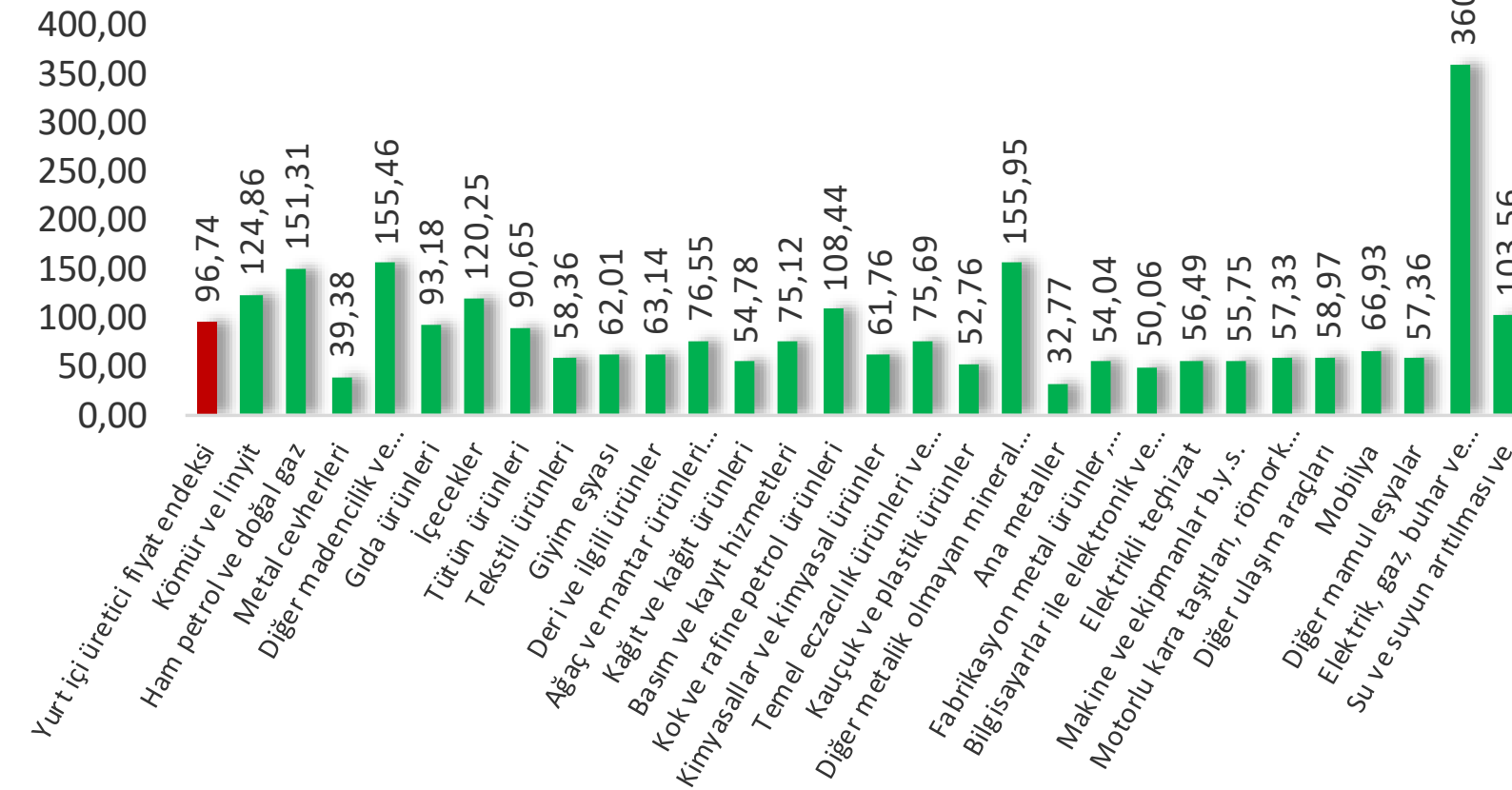
Bir önceki yılın aynı ayına göre yüzde 157,69 oranında artış yaşayan ÜFE'de en çok yükseliş yıllık bazda yüzde 554,56 ile elektrik, gaz ve buhar grubunda gerçekleşti. Ham petrol ve doğalgaz ürün grubunda ise yıllık enflasyon yüzde 252,78 seviyesine yükseliş gösterdi.

ÜFE ortalamasının üzerinde 2 sektör yükseliş gerçekleştirirken 27 sektör ortalamasının altında artış göstermiştir.

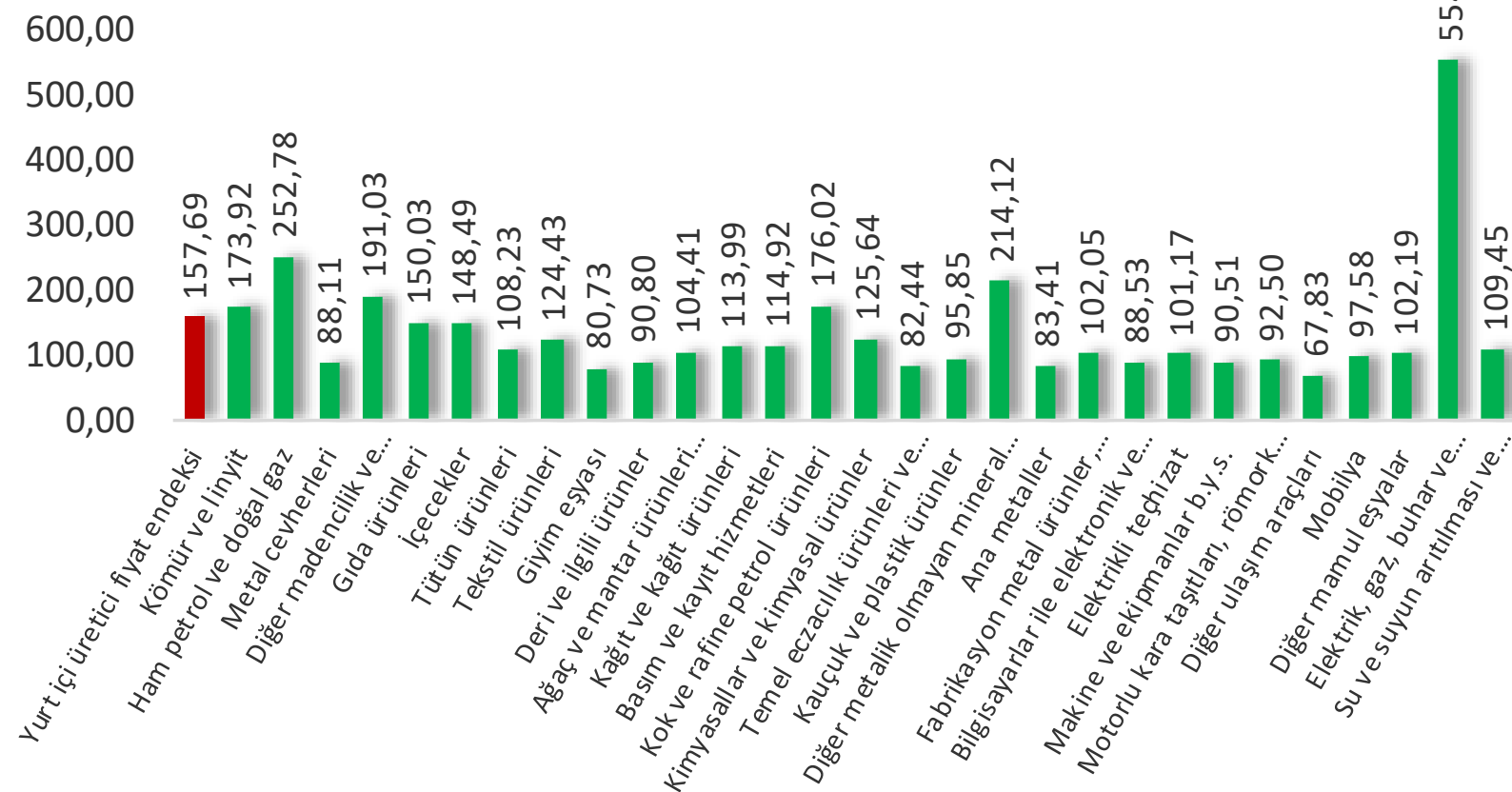
Bir önceki aya göre değişim oranı (%)



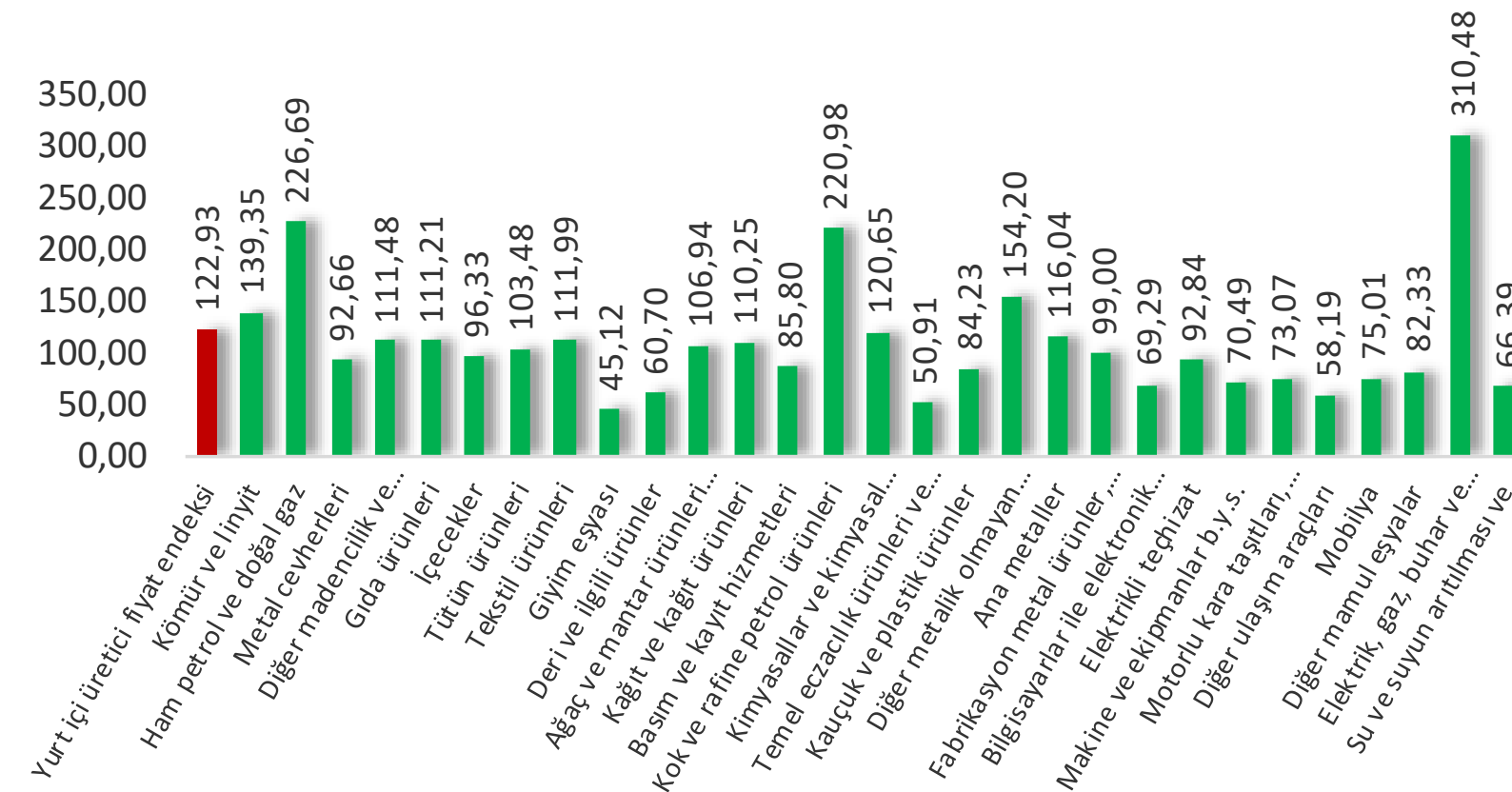
Bir önceki yılın aralık ayına göre değişim oranı (%)



Bir önceki yılın aynı ayına göre değişim oranı (%)



On iki aylık ortalamalara göre değişim oranı (%)



**YASAL UYARI**—Burada yer alan her türlü bilgi, değerlendirme, yorum ve istatistiki şekil ve değerler hazırlandığı tarih itibariyle mevcut piyasa koşulları ve güvenilirliğine inanılan kaynaklardan elde edilerek derlenmiştir. ALB Yatırım Menkul Değerler A.Ş. tarafından, karşılığında herhangi bir maddi menfaat temin edilmeksizin, genel anlamda bilgi vermek amacıyla hazırlanmış olup, hiçbir şekilde yönlendirici nitelikte olmayan bilgiler yatırımcılar tarafından danışmanlık faaliyeti olarak kabul edilmemeli ve yatırım kararlarına esas olarak alınmamalıdır. Bu bilgiler, belli bir getirinin sağlanmasına yönelik olarak verilmemekte ve bu yönde herhangi bir şekilde taahhüt veya garantimiz bulunmamaktadır. Bu itibarla bu sayfalarda yer alan ve hiç bir şekilde yönlendirici nitelikte olmayan hususlar hakkında herhangi bir sorumluluğumuz bulunmamaktadır. Gerek bu yayındaki, gerekse bu yayında kullanılan kaynaklardaki hata ve eksikliklerden ve bu yayındaki bilgilerin kullanılması sonucunda yatırımcıların ve/veya ilgili kişilerin uğrayabilecekleri doğrudan ve/veya dolaylı zararlardan, kâr yoksunluğundan manevi zararlardan her ne şekil ve surette olursa olsun üçüncü kişilerin uğrayabileceği her türlü zararlardan dolayı ALB Yatırım Menkul Değerler A.Ş. sorumlu tutulamaz. Burada yer alan yatırım bilgi, yorum ve tavsiyeleri yatırım danışmanlığı kapsamında değildir. Yatırım danışmanlığı hizmeti, yetkili kuruluşlar tarafından kişilerin risk ve getiri tercihleri dikkate alınarak kişiye özel sunulmaktadır.

Burada yer alan yorum ve tavsiyeler ise genel niteliktedir. Bu tavsiyeler mali durumunuz ile risk ve getiri tercihlerinize uygun olmayabilir. Bu nedenle, sadece burada yer alan bilgilere dayanarak yatırım kararı verilmesi beklentilerinize uygun sonuçlar doğurmayabilir.

**ÇEKİNCE**—Bu rapor tarafımızca doğruluğu kabul edilmiş kaynaklar kullanılarak hazırlanmış olup yatırımcılara kendi oluşturacakları yatırım kararlarında yardımcı olmayı hedeflemekte ve herhangi bir yatırım aracını alma veya satma yönünde yatırımcıların kararlarını etkilemeyi amaçlamamaktadır. Yatırımcıların verecekleri yatırım kararları ile bu raporda bulunan görüş, bilgi ve veriler arasında bir bağlantı kurulamayacağı gibi, söz konusu kararların neticesinde oluşabilecek yanlışlık ve zararlardan kurum çalışanları ile ALB Yatırım Menkul Değerler A.Ş.'nin herhangi bir sorumluluğu bulunmamaktadır. Bu rapordaki her türlü iç ce dış piyasa tablo grafikler, bu konularda resmi hizmet veren yetkili üçüncü kişi kurumlardan elde edilmiş olup, ALB Yatırım Menkul Değerler A.Ş. tarafından herhangi bir maddi menfaat beklentisi olmaksızın genel anlamda bilgilendirmek amacıyla hazırlanmıştır. Bu raporda bulunan bilgiler belli bir gelirin sağlanmasına yönelik olarak verilmemektedir.

T +90 (212) 370 0370  
F +90 (212) 370 0371

Fulya Mah. Büyükdere Cad.  
Torun Center No:74 A/80  
34394 Şişli / İstanbul

[bilgi@albyatirim.com.tr](mailto:bilgi@albyatirim.com.tr)