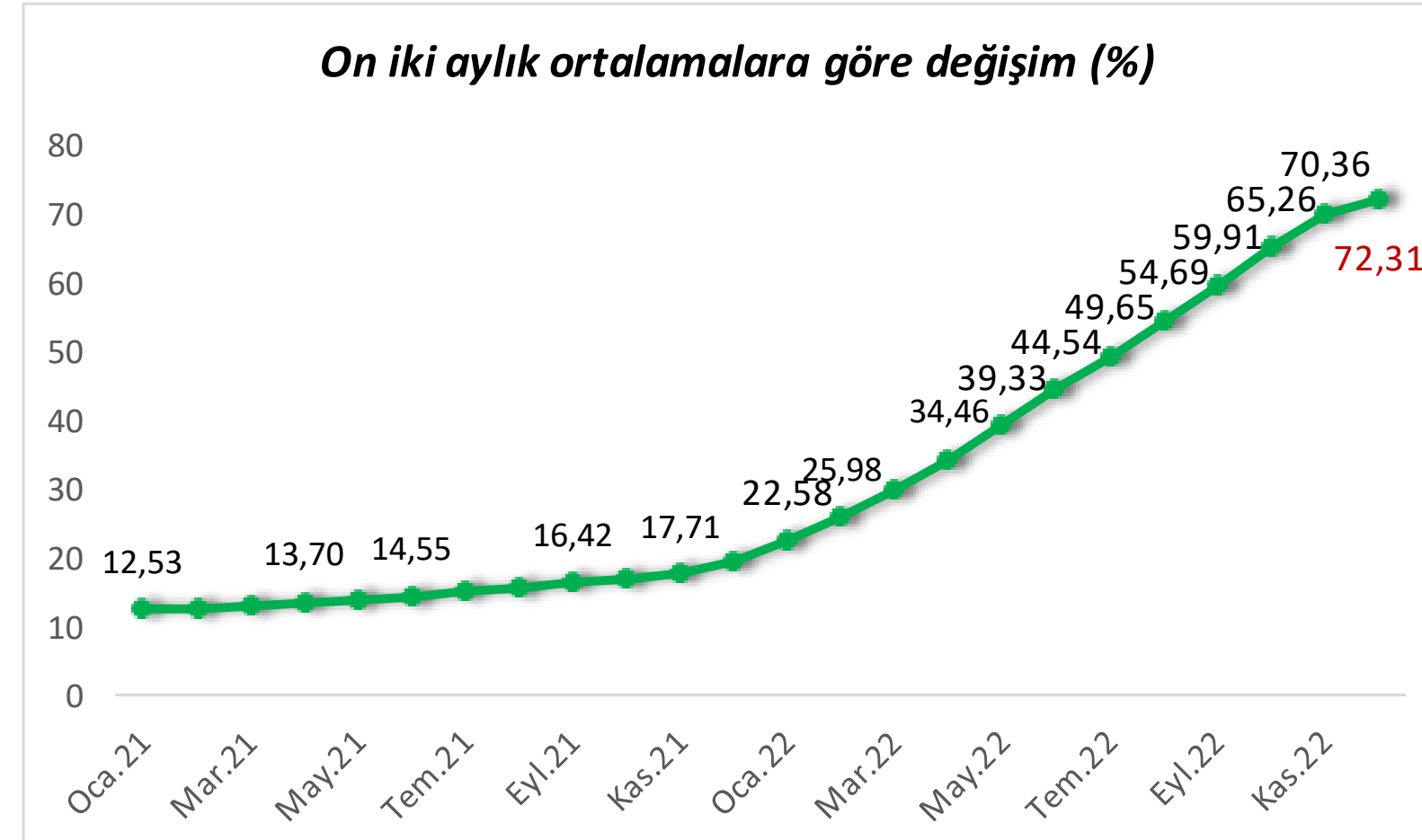
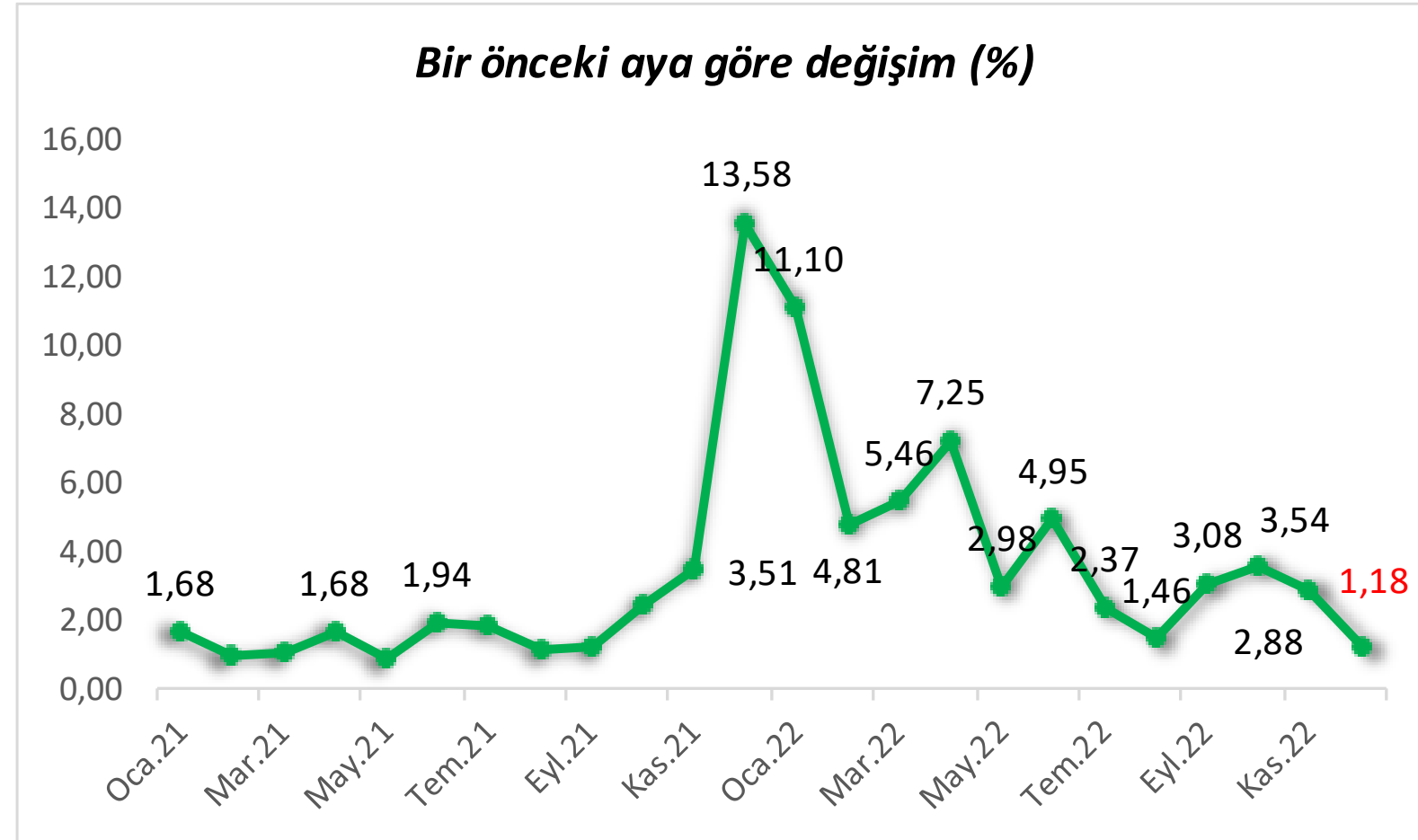
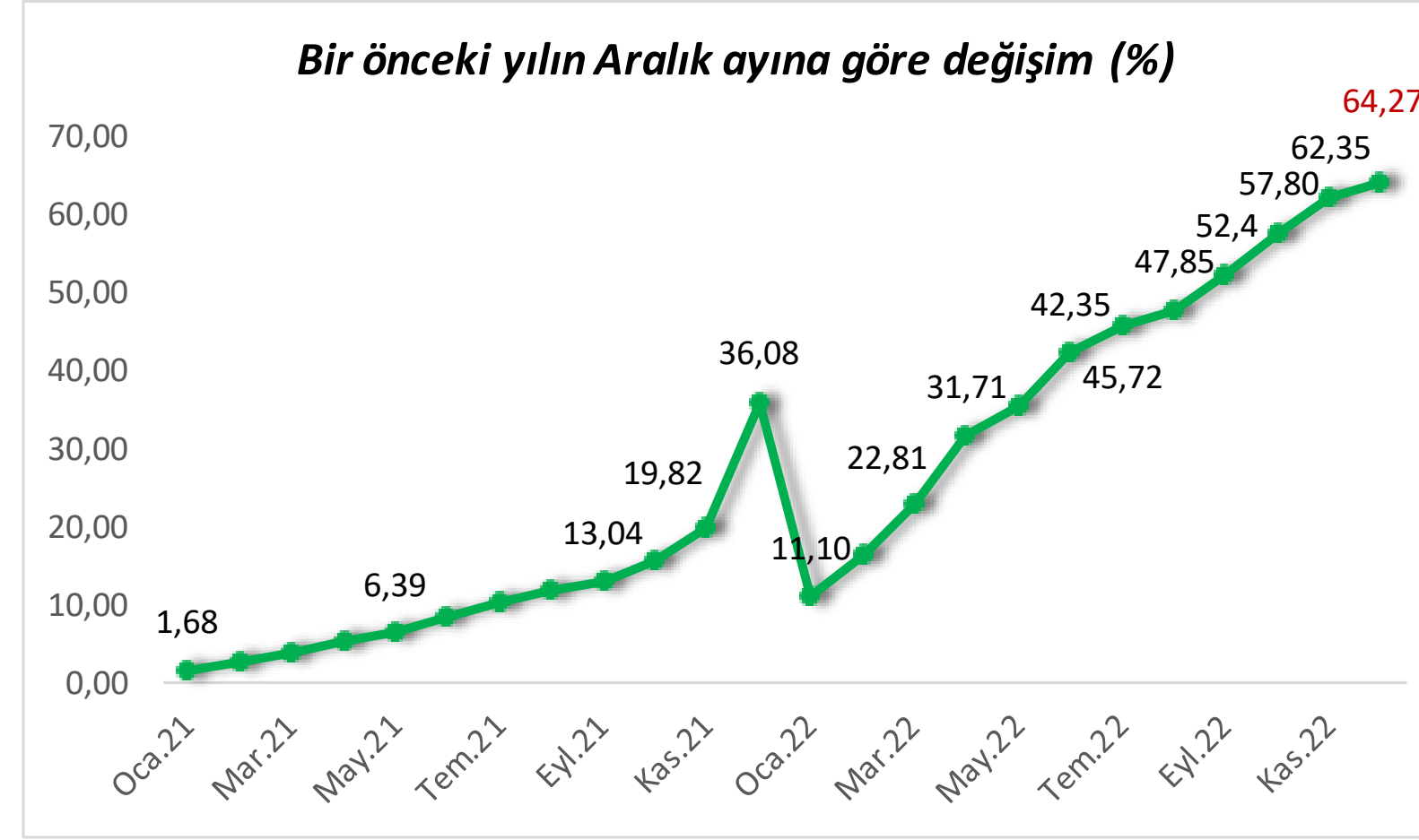
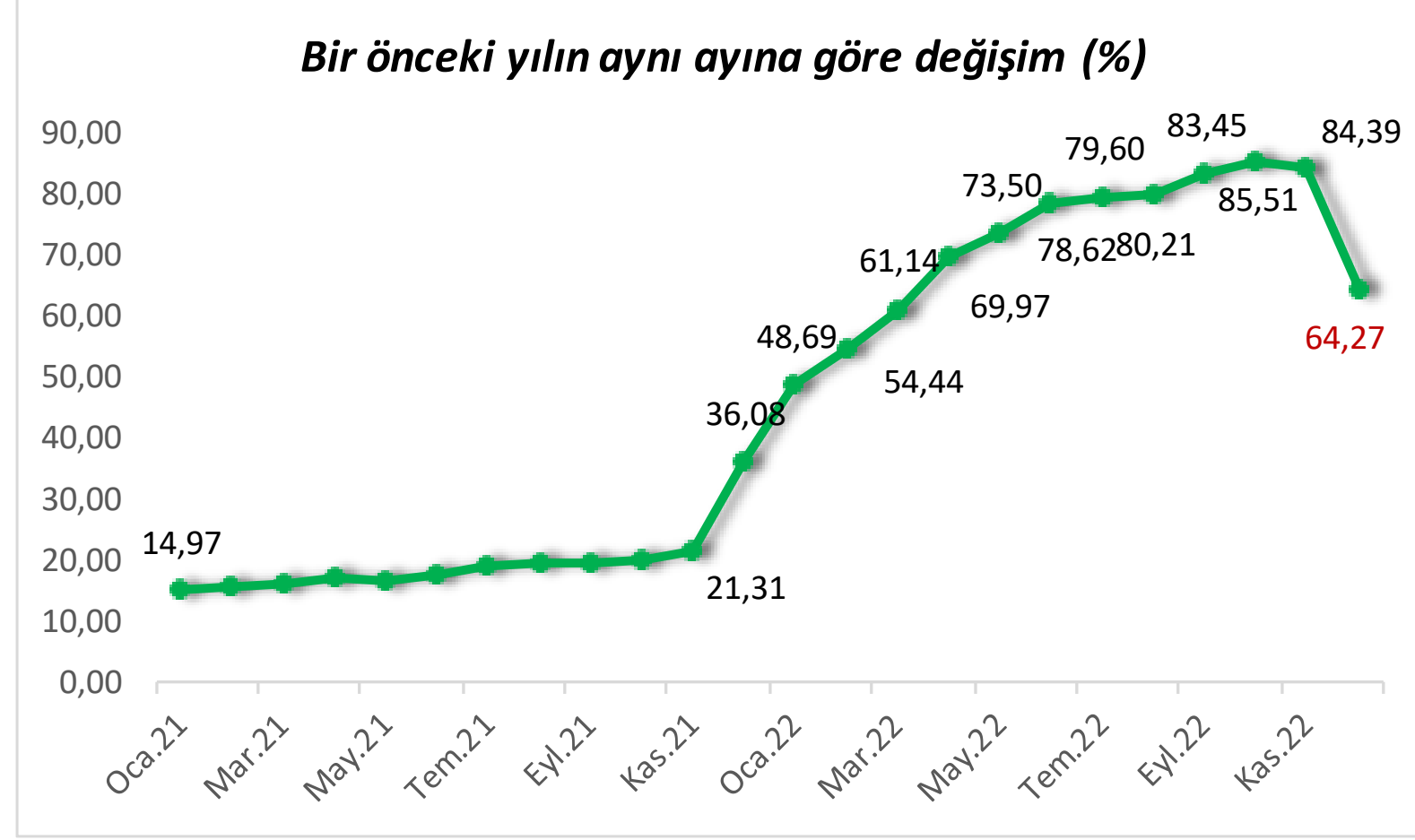


ENFLASYON RAPORU – 2022 ARALIK

03.01.2023

2022 ARALIK AYINDA ENFLASYON %64,27 SEVİYESİNE GERİLEDİ

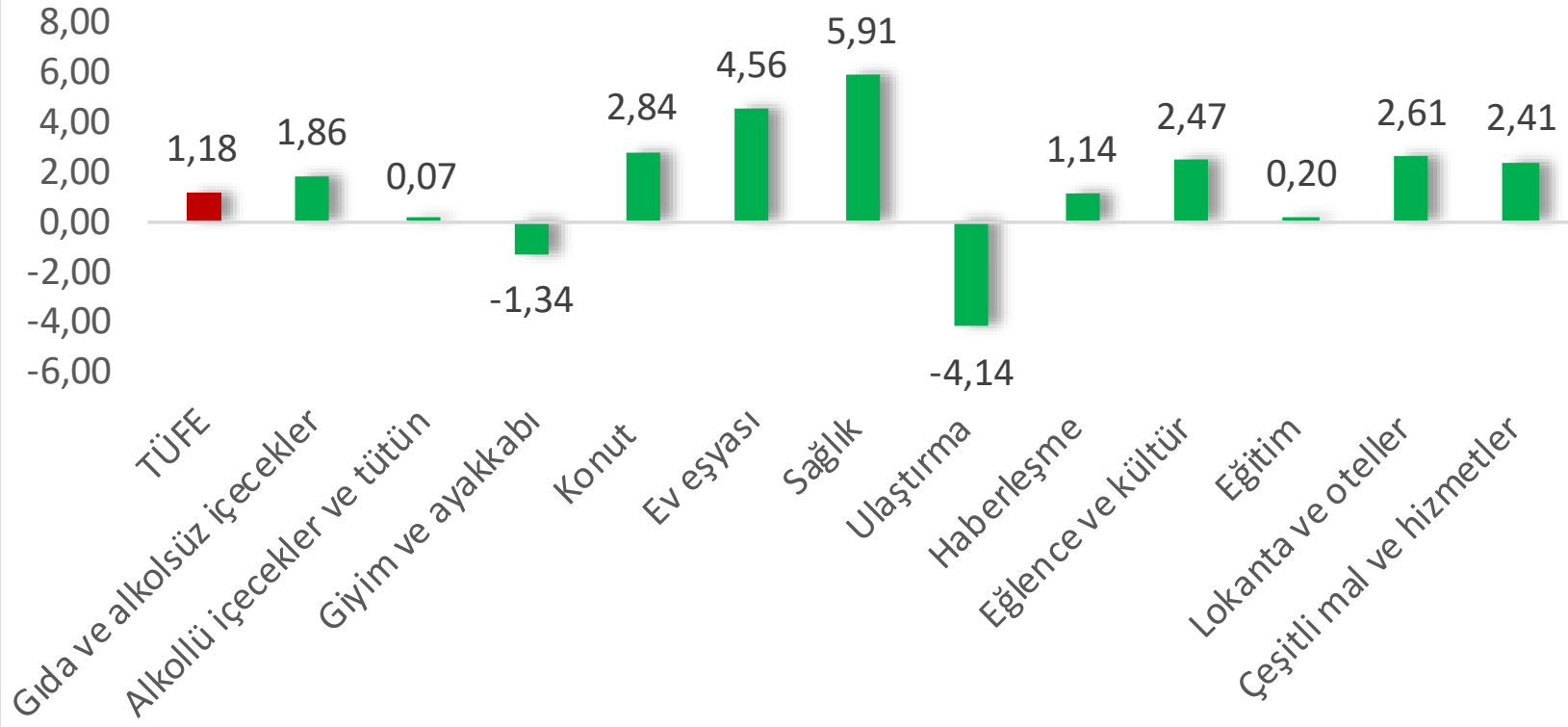


Dönemlere Göre TÜFE Değişimi

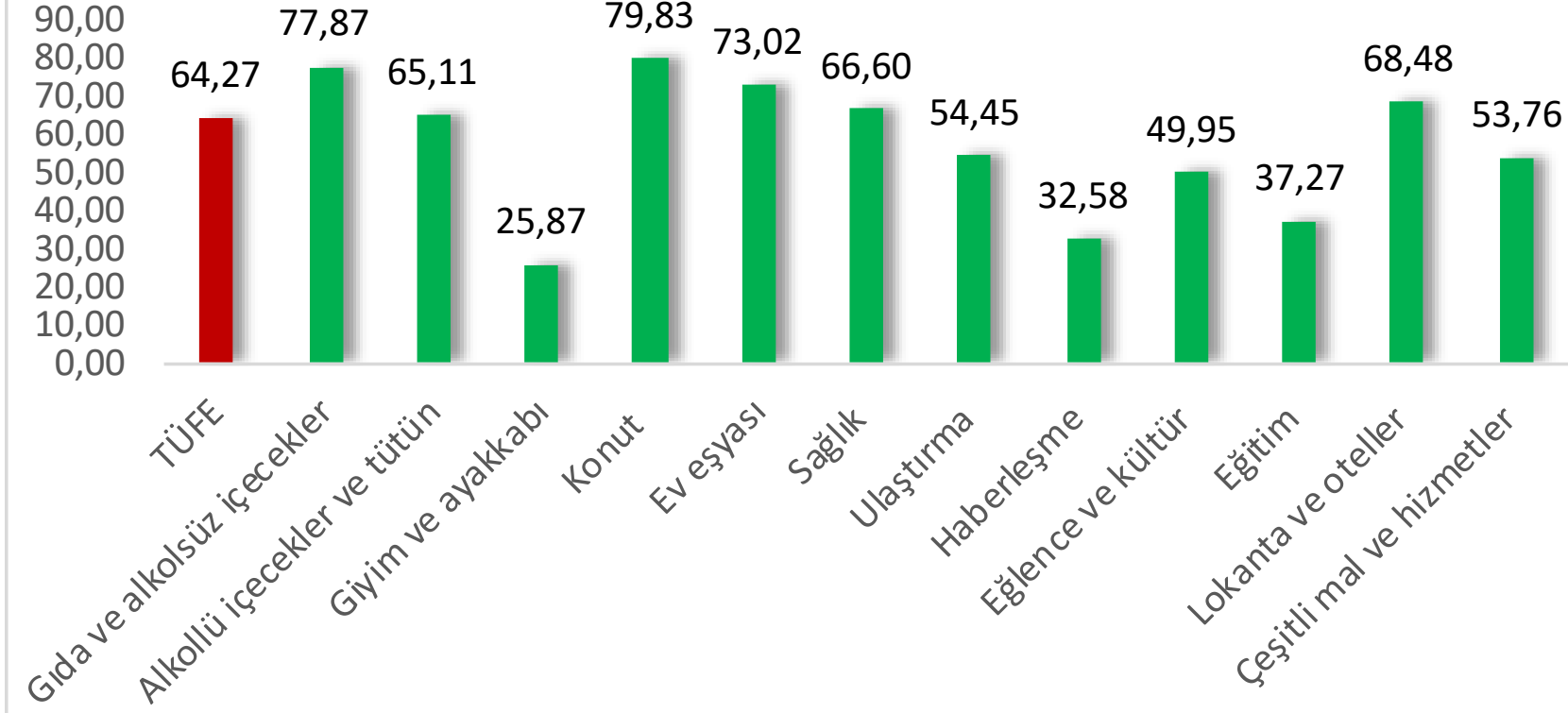
- 2022 yılı Aralık ayında bir önceki aya göre yüzde 1,18 oranında bir artış gerçekleşti.
- Bir önceki yılın aynı ayına göre yüzde 64,27 oranına yükseldi.
- On iki aylık ortalamaya göre yüzde 72,31 oranında artış gerçekleşti.

AYLIK BAZDA EN YÜKSEK ARTIŞ SAĞLIK GRUBUNDA GÖZLEMLENDİ

Ana Ürün Grubuna Göre Bir Önceki Aya Göre Değişim Oranı (%)



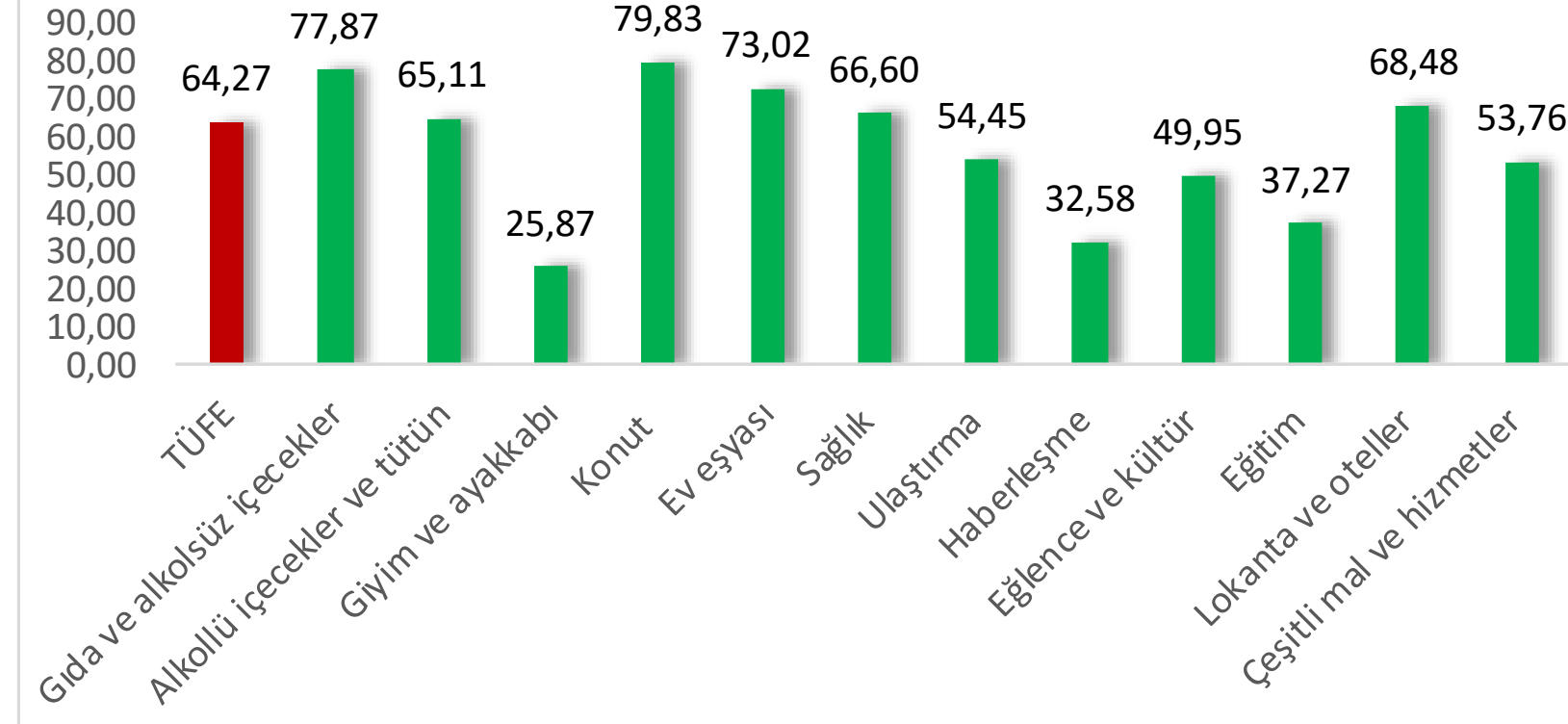
Ana Ürün Grubuna Göre Bir Önceki Yılın Aralık Ayına Göre Değişim (%)



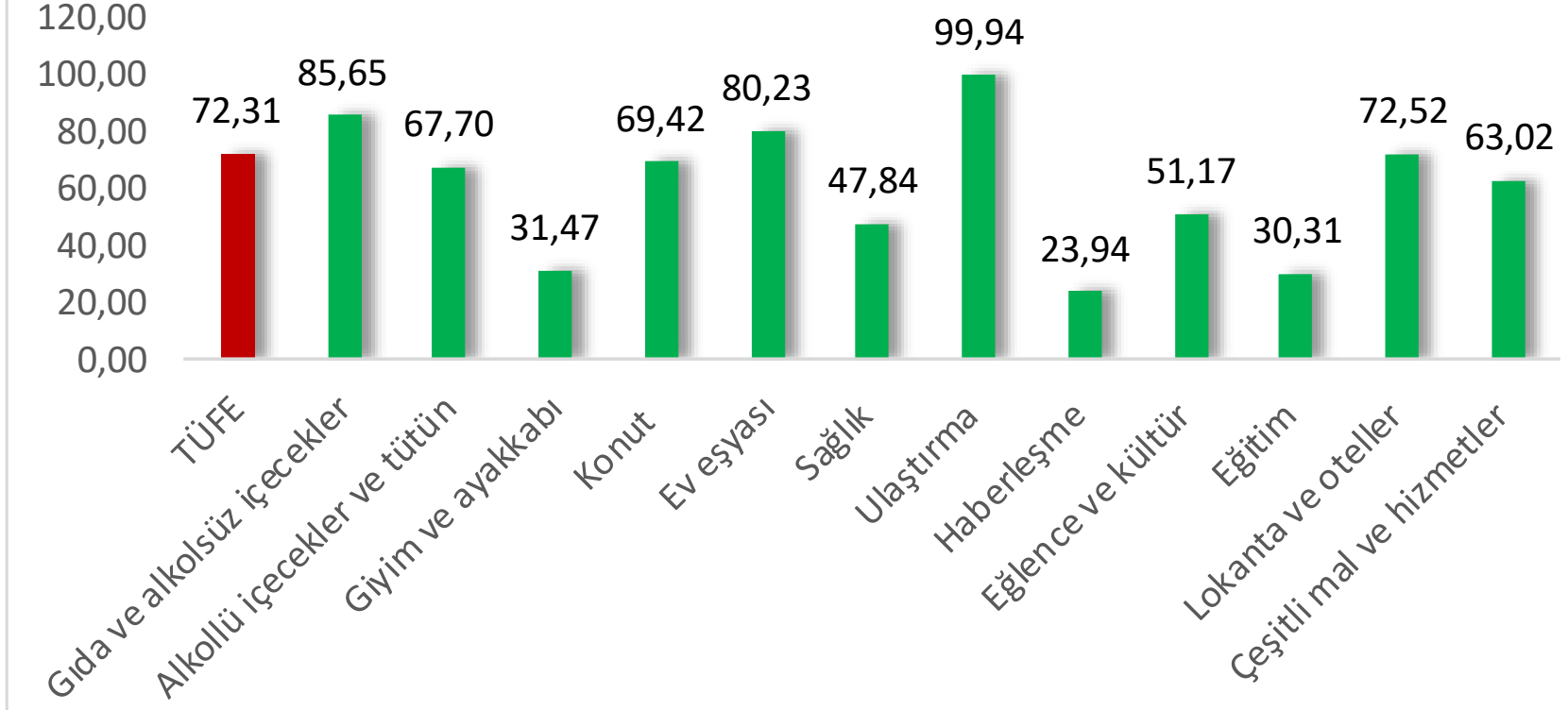
Sağlık Grubu Aralık Ayında Bir Önceki Aya Göre Yüzde 5,91 Oranında Yükseldi

Bir önceki aya göre yüzde 1,18 seviyesinde yükseliş yaşayan tüketici enflasyonunda aylık bazda en çok yükseliş yüzde 5,91 ile sağlık sektöründe gerçekleşti. Aylık bazda gerileme yaşanan ürün grubu ise yüzde -4,14 ile ulaştırma grubu oldu. Aylık bazda 7 grup ortalamasının üzerinde artış gösterirken 5 grup ortalamasının altında yükseliş göstermiştir.

Ana Ürün Grubuna Göre Bir Önceki Yılın Aynı Ayına Göre Değişim (%)



Ana Ürün Grubuna Göre On İki Aylık Ortalamalara Göre Değişim (%)

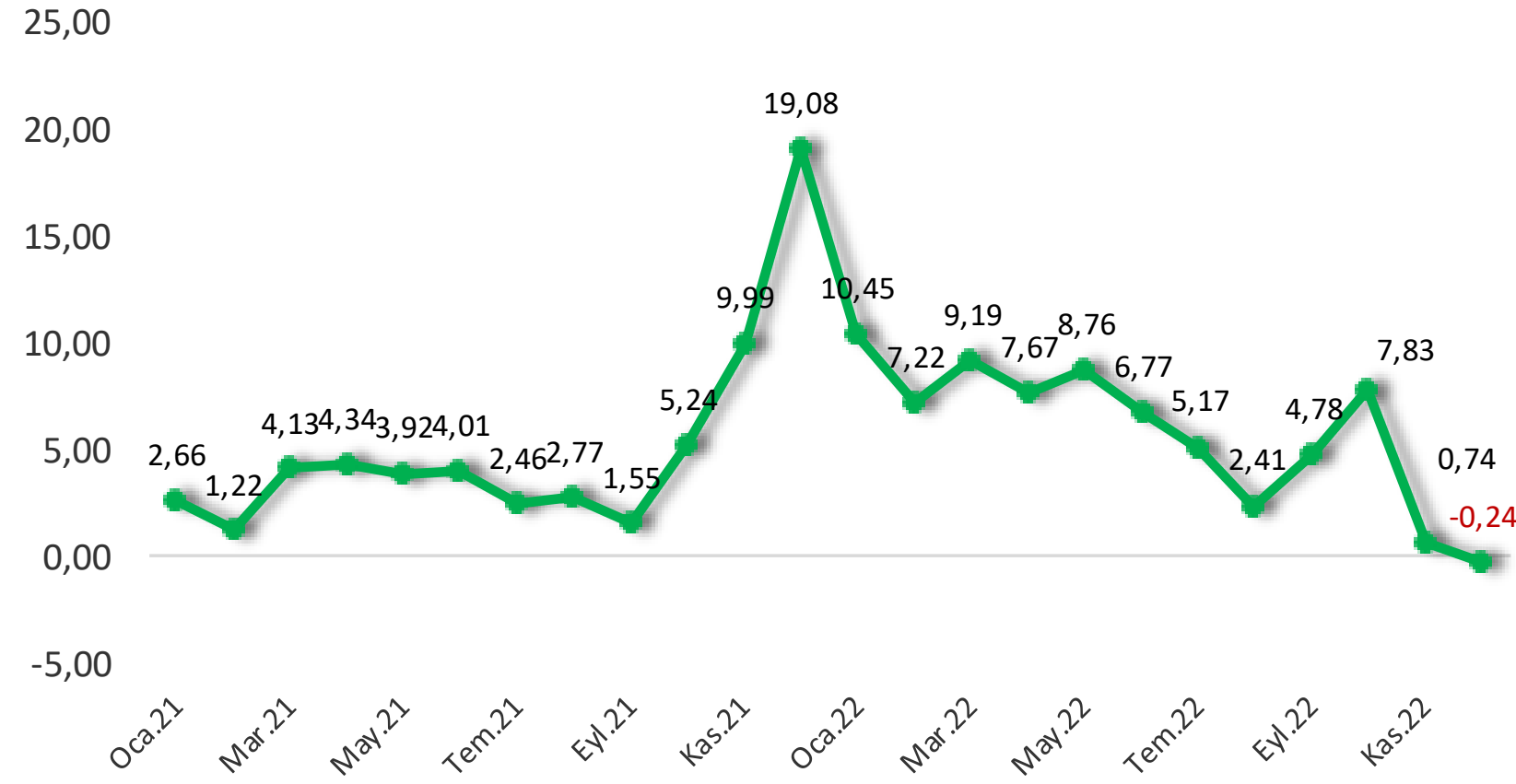


Yıllık Bazda Konut Grubu Zirvede

Aralık ayında yıllık bazda en fazla yükseliş yüzde 79,83 ile konut sektöründe gerçekleşti. Bir önceki yılın aynı ayına göre 6 grup ortalamasının üzerinde artış gösterirken 6 grup ortalamasının altında yükseliş göstermiştir.

ARALIK AYINDA ÜFE YILLIK BAZDA ÇİFT HANEYE GERİLEDİ

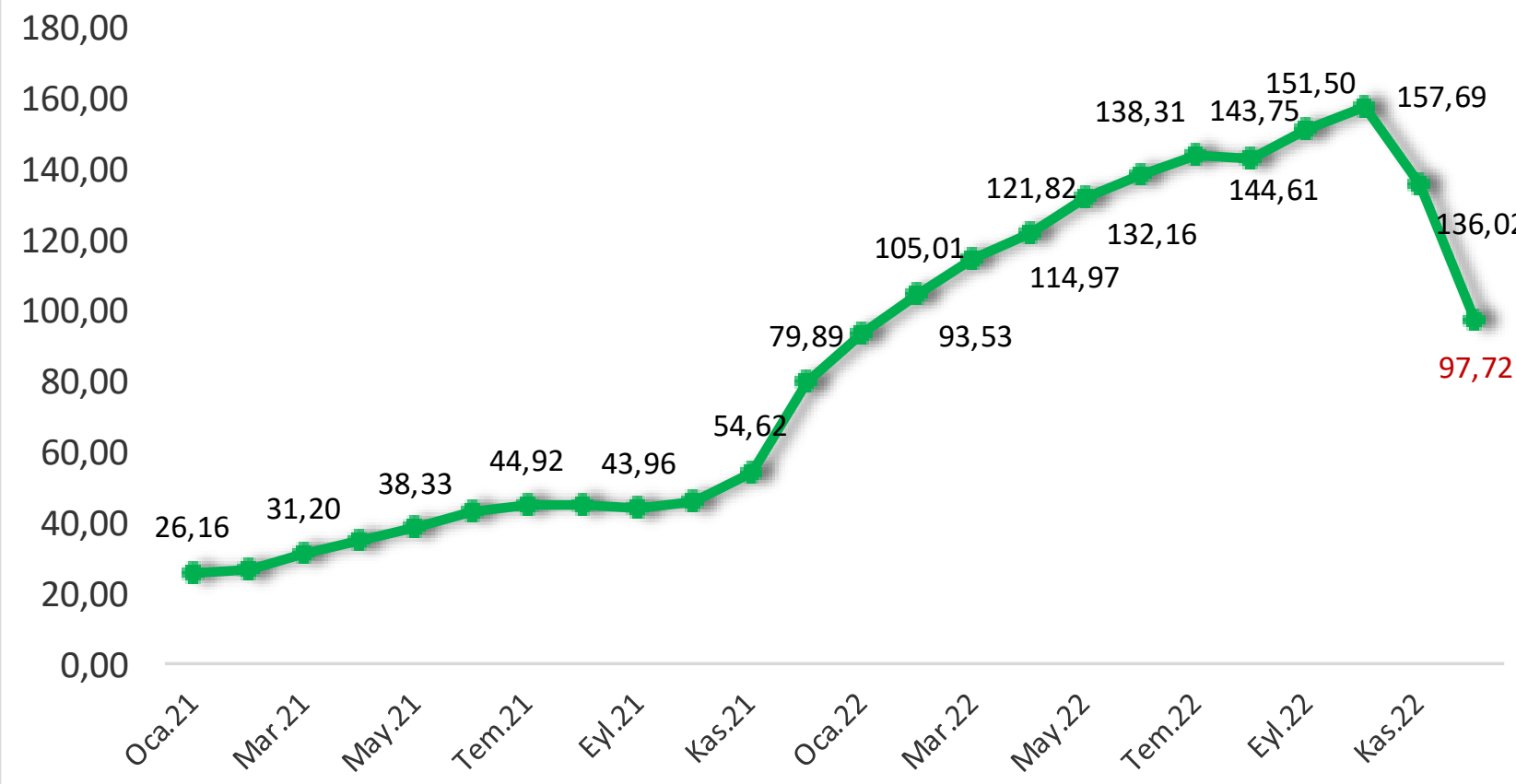
Bir önceki aya göre değişim oranı (%)



Bir önceki yılın aralık ayına göre değişim oranı (%)



Bir önceki yılın aynı ayına göre değişim (%)



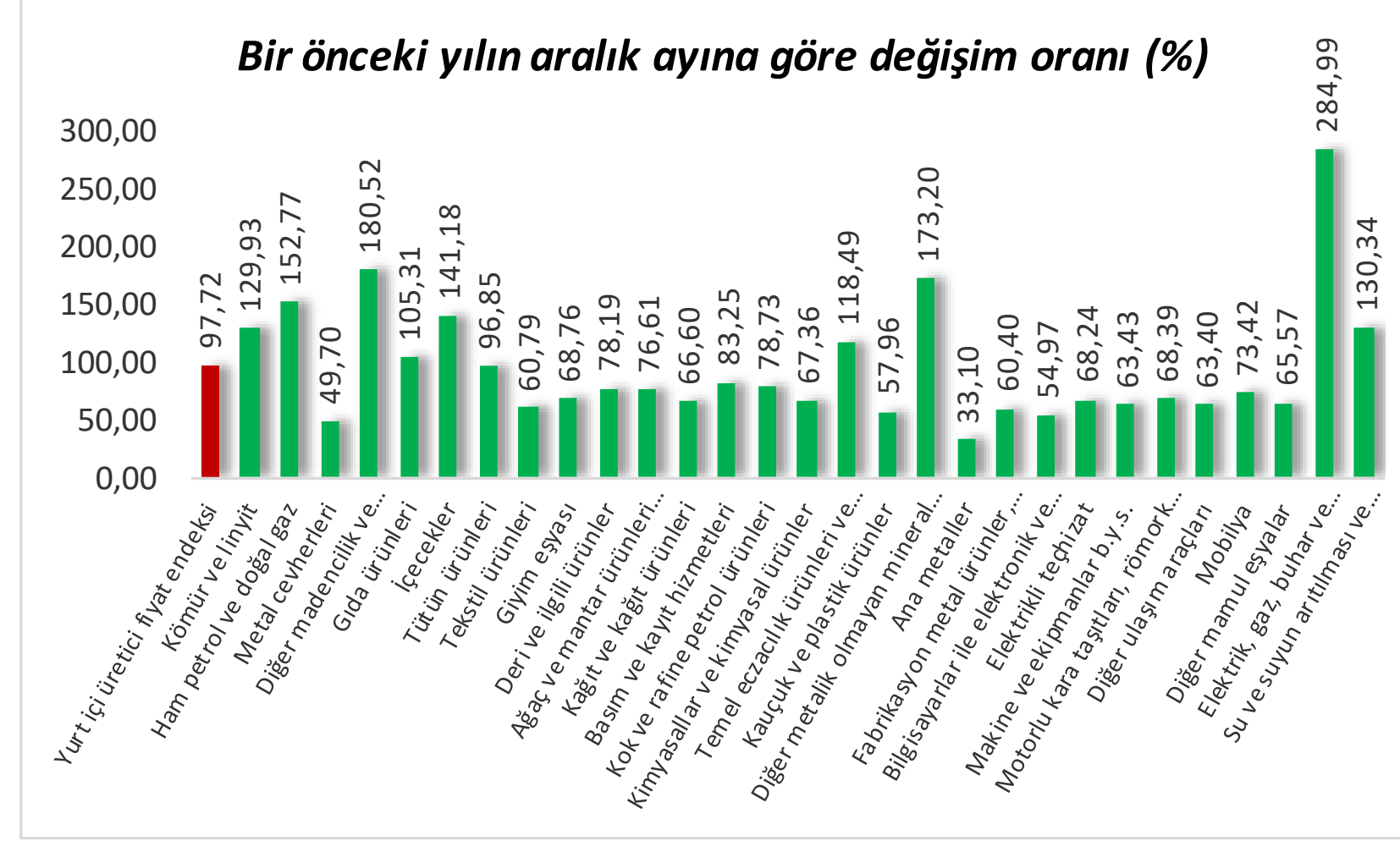
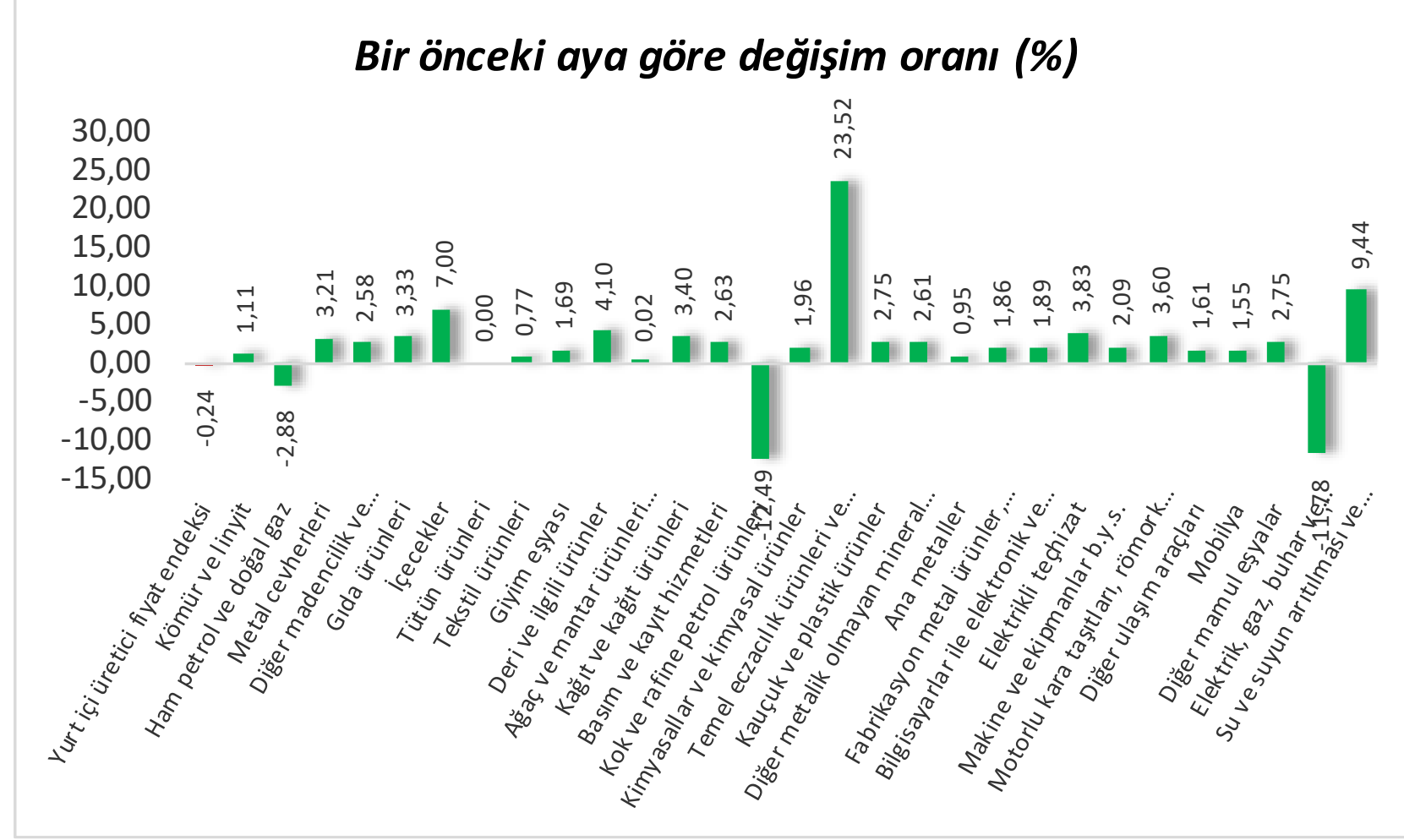
On iki aylık ortalamaya göre değişim oranı (%)



Dönemlere Göre ÜFE Değişimi

- 2022 yılı Aralık ayında bir önceki aya göre yüzde -0,24 oranında bir düşüş gerçekleşti.
- Bir önceki yılın aynı ayına göre yüzde 97,72 oranına geriledi.
- On iki aylık ortalamaya göre yüzde 128,47 oranında artış gösterdi.

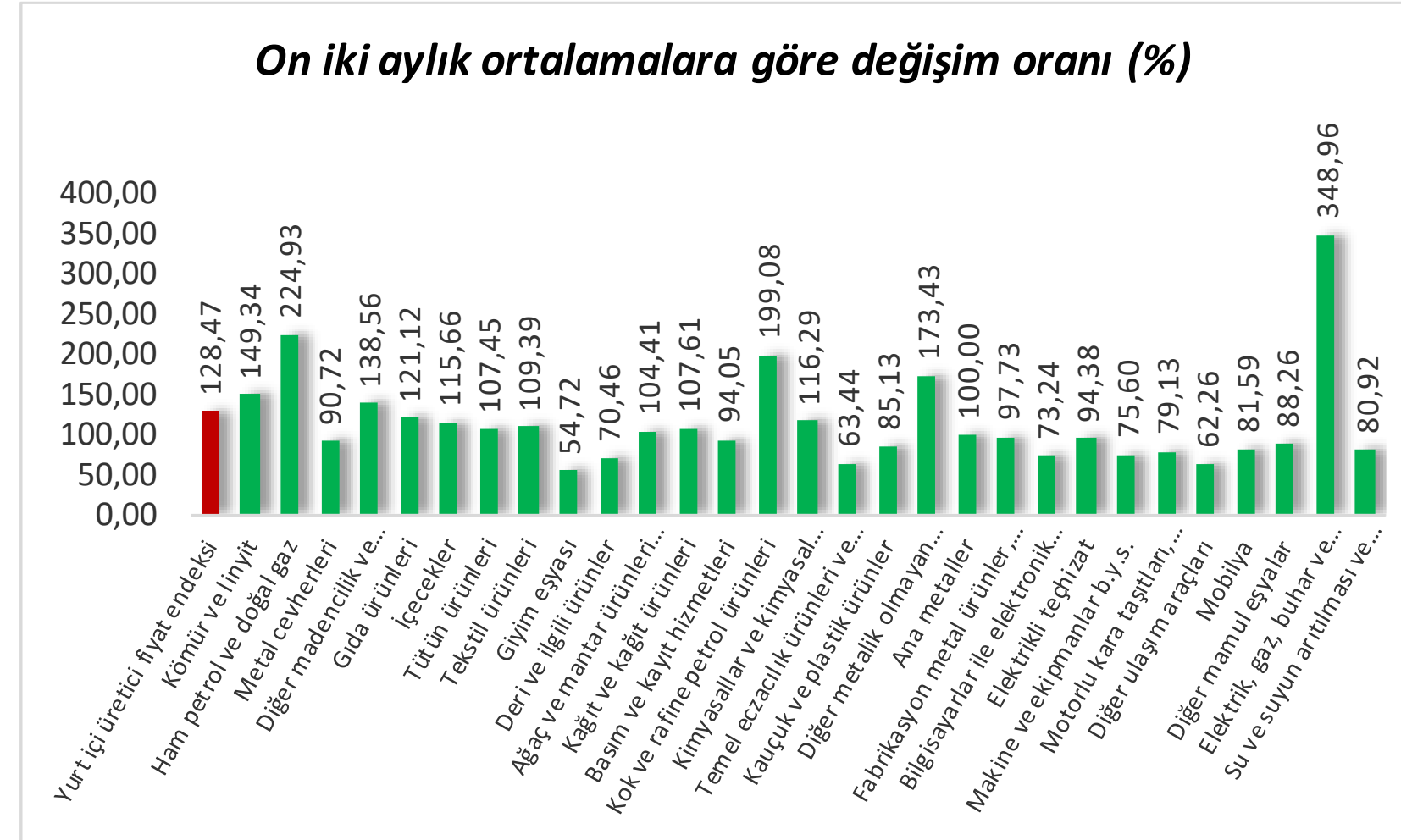
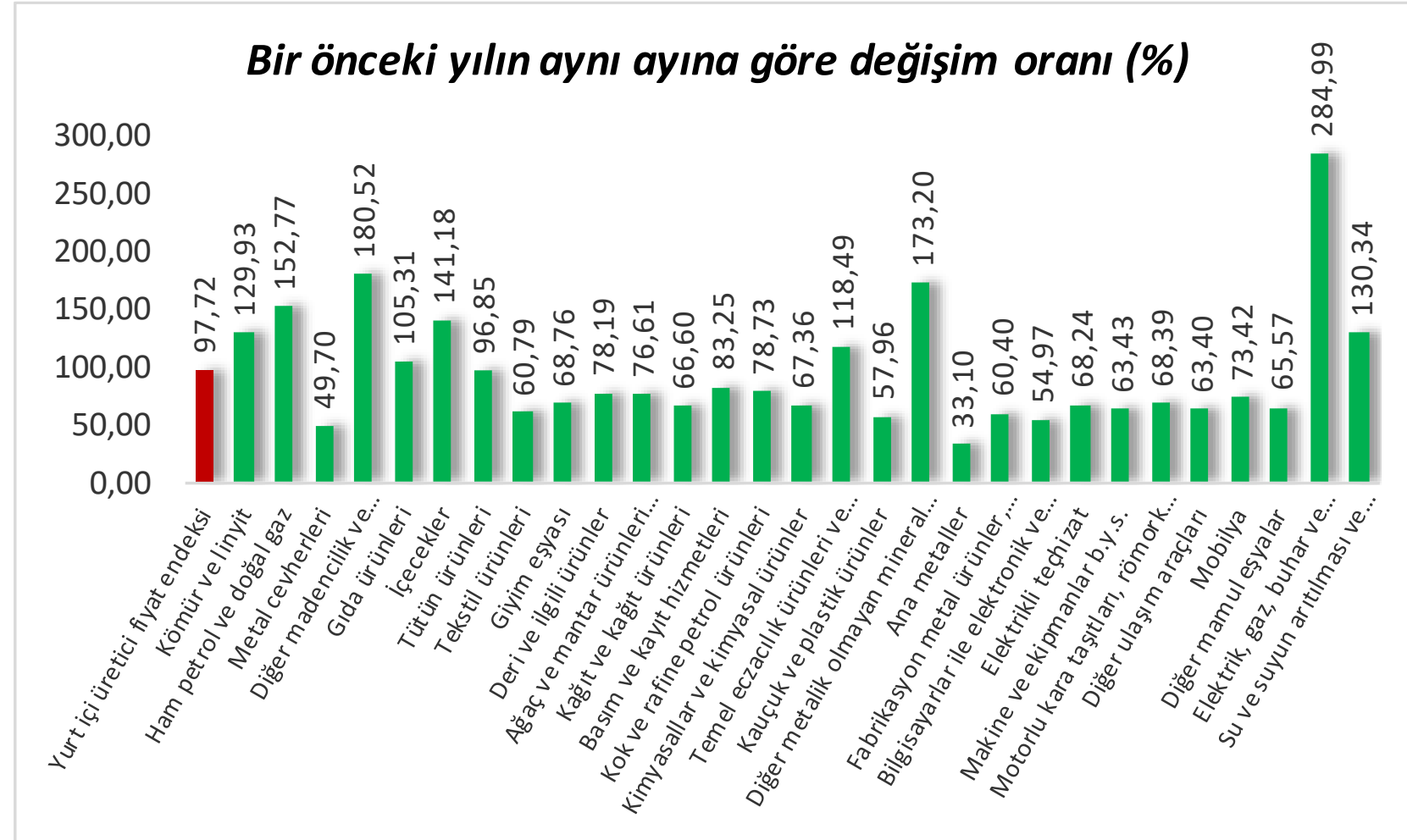
ECZACILIK ÜRÜNLERİ ÜFE'Yİ AYLIK BAZDA EN ÇOK ETKİLEYEN GRUP OLDU



Temel Eczacılık Ürünleri Aralık Ayında Yüzde 23,52 Seviyesinde Yükseldi

Bir önceki aya göre yüzde -0,24 oranında azalış yaşayan ÜFE'de en çok yükseliş yüzde 23,52 ile temel eczacılık ürünleri ve müstahzarları grubunda gerçekleşti. Aylık bazda ise en çok geri çekilme yüzde -12,49 ile kok ve rafine petrol ürünlerinde gerçekleşti.

3 grup ÜFE ortalamasının üzerinde yükseliş gerçekleştirirken 26 grup ortalamasının altında artış göstermiştir.



Elektrik, Gaz ve Buhar Grubu Bir Önceki Yılın Aynı Ayına Göre Yüzde 284,99 Oranında Yükseldi

Bir önceki yılın aynı ayına göre yüzde 97,72 oranında artış yaşayan ÜFE'de en çok yükseliş yıllık bazda yüzde 284,99 ile elektrik, gaz ve buhar grubunda gerçekleşti. Diğer madencilik ve taş ocakları ürünlerinde ise yıllık bazda yüzde 180,52 oranında artış yaşandı.

ÜFE ortalamasının üzerinde 9 sektör yükseliş gerçekleştirirken 20 sektör ortalamasının altında artış gösterdi.

T +90 (212) 370 0370

F +90 (212) 370 0371

arastirma@albyatirim.com.tr

Fulya Mah. Büyükdere
Cad. Torun Center No:74
A/80 34394 Şişli / İstanbul

YASAL UYARI–Burada yer alan her türlü bilgi, değerlendirme, yorum ve istatistiki şekil ve değerler hazırlandığı tarih itibarıyla mevcut piyasa koşulları ve güvenilirliğine inanılan kaynaklardan elde edilerek derlenmiştir. ALB Yatırım Menkul Değerler A.Ş. tarafından, karşılığında herhangi bir maddi menfaat temin edilmeksizin, genel anlamda bilgi vermek amacıyla hazırlanmış olup, hiçbir şekilde yönlendirici nitelikte olmayan bilgiler yatırımcılar tarafından danışmanlık faaliyeti olarak kabul edilmemeli ve yatırım kararlarına esas olarak alınmamalıdır. Bu bilgiler, belli bir getirinin sağlanmasına yönelik olarak verilmemekte ve bu yönde herhangi bir şekilde taahhüt veya garantimiz bulunmamaktadır. Bu itibarla bu sayfalarda yer alan ve hiç bir şekilde yönlendirici nitelikte olmayan hususlar hakkında herhangi bir sorumluluğumuz bulunmamaktadır. Gerek bu yayındaki, gerekse bu yayında kullanılan kaynaklardaki hata ve eksikliklerden ve bu yayındaki bilgilerin kullanılması sonucunda yatırımcıların ve/veya ilgili kişilerin uğrayabilecekleri doğrudan ve/veya dolaylı zararlardan, kâr yoksunluğundan manevi zararlardan her ne şekilde ve surette olursa olsun üçüncü kişilerin uğrayabileceği her türlü zararlardan dolayı ALB Yatırım Menkul Değerler A.Ş. sorumlu tutulamaz. Burada yer alan yatırım bilgi, yorum ve tavsiyeleri yatırım danışmanlığı kapsamında değildir. Yatırım danışmanlığı hizmeti, yetkili kuruluşlar tarafından kişilerin risk ve getiri tercihleri dikkate alınarak kişiye özel sunulmaktadır. Burada yer alan yorum ve tavsiyeler ise genel niteliktedir. Bu tavsiyeler mali durumunuz

ile risk ve getiri tercihlerinize uygun olmayabilir. Bu nedenle, sadece burada yer alan bilgilere dayanarak yatırım kararı verilmesi beklentilerinize uygun sonuçlar doğurmayabilir.

ÇEKİNCE–Bu rapor tarafımızca doğruluğu kabul edilmiş kaynaklar kullanılarak hazırlanmış olup yatırımcılara kendi oluşturacakları yatırım kararlarında yardımcı olmayı hedeflemekte ve herhangi bir yatırım aracını alma veya satma yönünde yatırımcıların kararlarını etkilemeyi amaçlamamaktadır. Yatırımcıların verecekleri yatırım kararları ile bu raporda bulunan görüş, bilgi ve veriler arasında bir bağlantı kurulamayacağı gibi, söz konusu kararların neticesinde oluşabilecek yanlışlık ve zararlardan kurum çalışanları ile ALB Yatırım Menkul Değerler A.Ş.'nin herhangi bir sorumluluğu bulunmamaktadır. Bu rapordaki her türlü iç ce dış piyasa tablo grafikler, bu konularda resmi hizmet veren yetkili üçüncü kişi kurumlardan elde edilmiş olup, ALB Yatırım Menkul Değerler A.Ş. tarafından herhangi bir maddi menfaat beklentisi olmaksızın genel anlamda bilgilendirmek amacıyla hazırlanmıştır. Bu raporda bulunan bilgiler belli bir gelirin sağlanmasına yönelik olarak verilmemektedir.