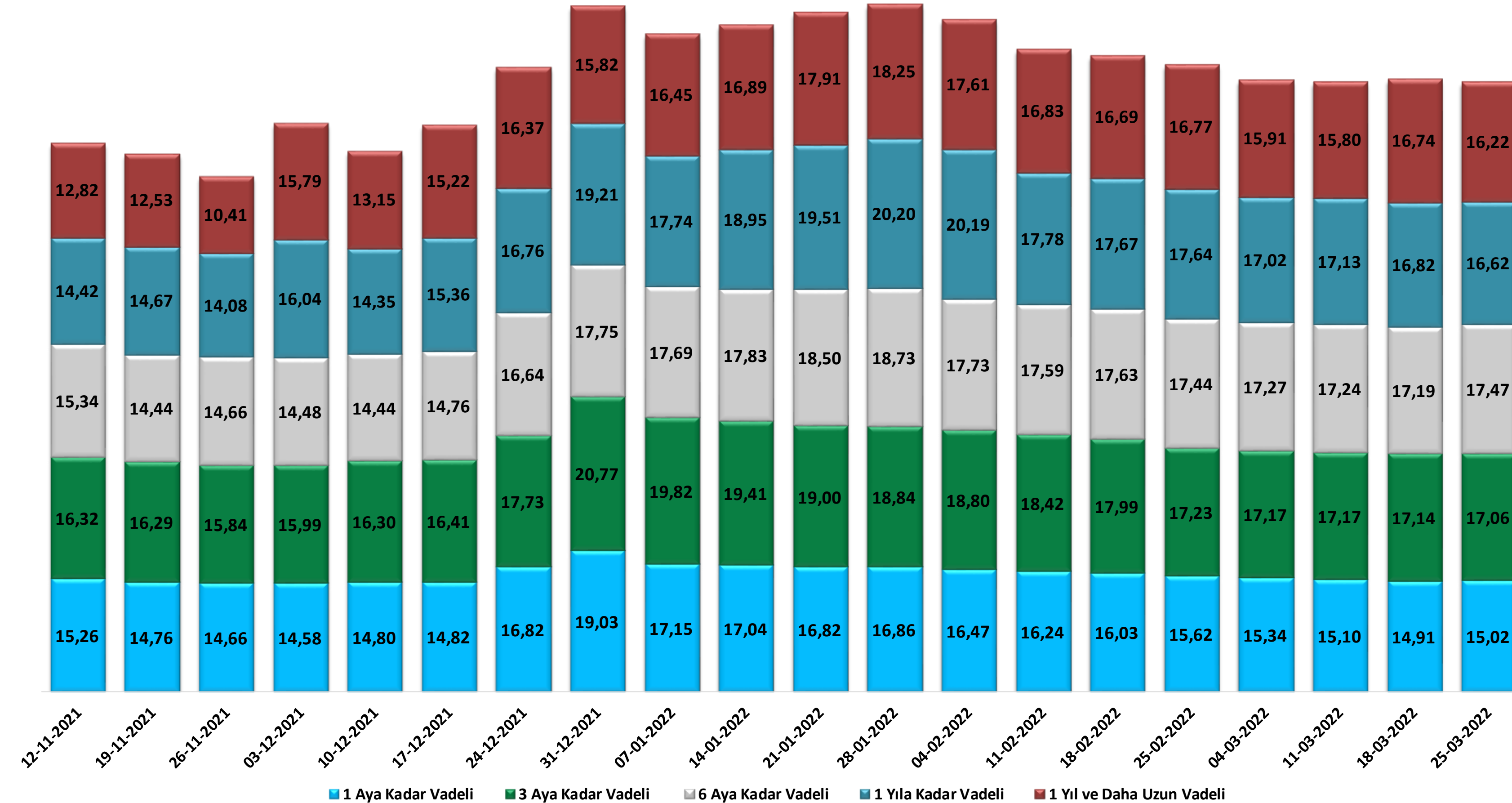


Rapor Tarihi : 05.04.2022

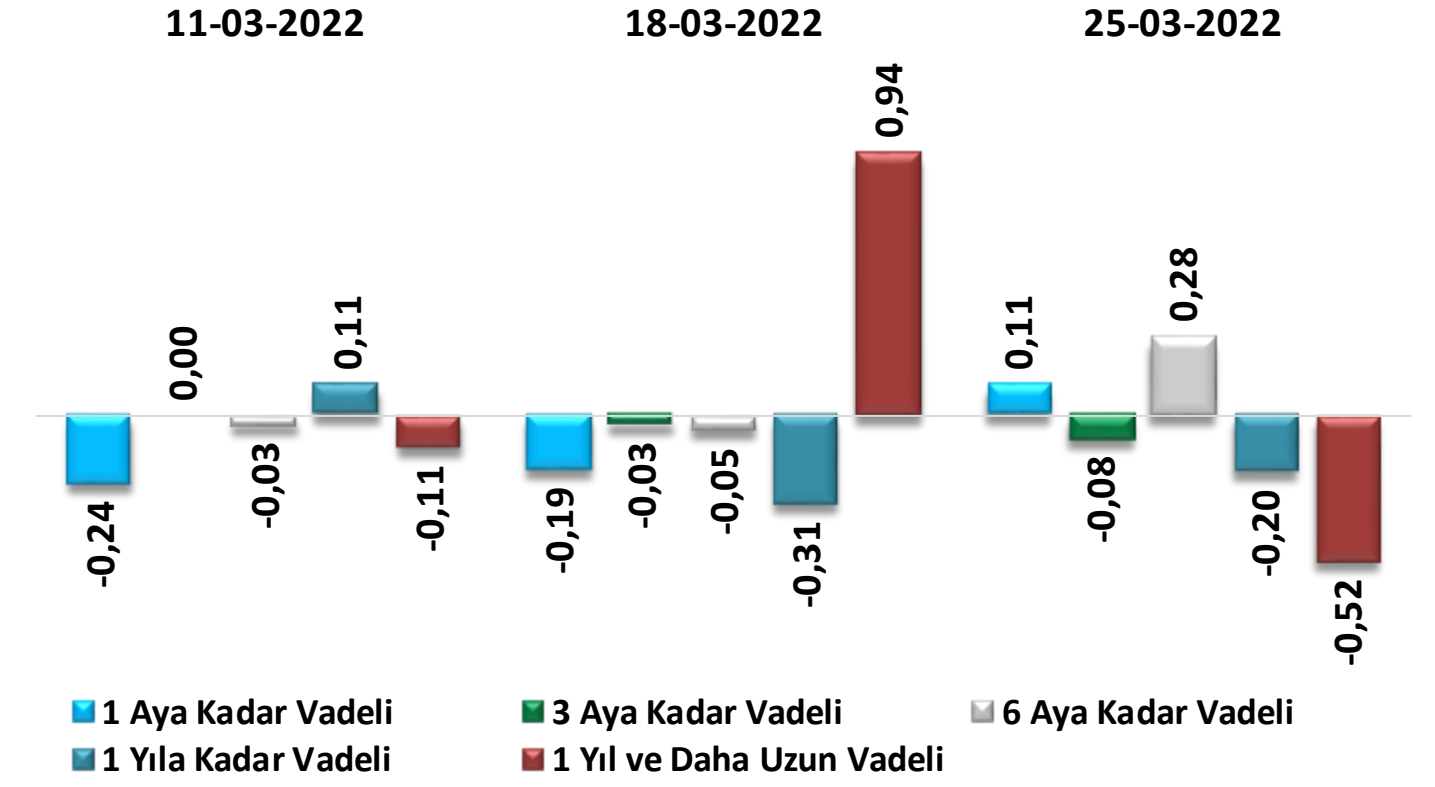
Bankalarca Mevduatlara Uygulanan Ağırlıklı Ortalama Faiz Oranları Raporu 25.03.2022

(TL Üzerinden Açılan Mevduatlar)	25-02-2022	04-03-2022	11-03-2022	18-03-2022	25-03-2022
1 Aya Kadar Vadeli	15,62	15,34	15,10	14,91	15,02
3 Aya Kadar Vadeli	17,23	17,17	17,17	17,14	17,06
6 Aya Kadar Vadeli	17,44	17,27	17,24	17,19	17,47
1 Yıla Kadar Vadeli	17,64	17,02	17,13	16,82	16,62
1 Yıl ve Daha Uzun Vadeli	16,77	15,91	15,80	16,74	16,22

TL Üzerinden Açılan Mevduatlar



TL Mevduat Puan Değişimi

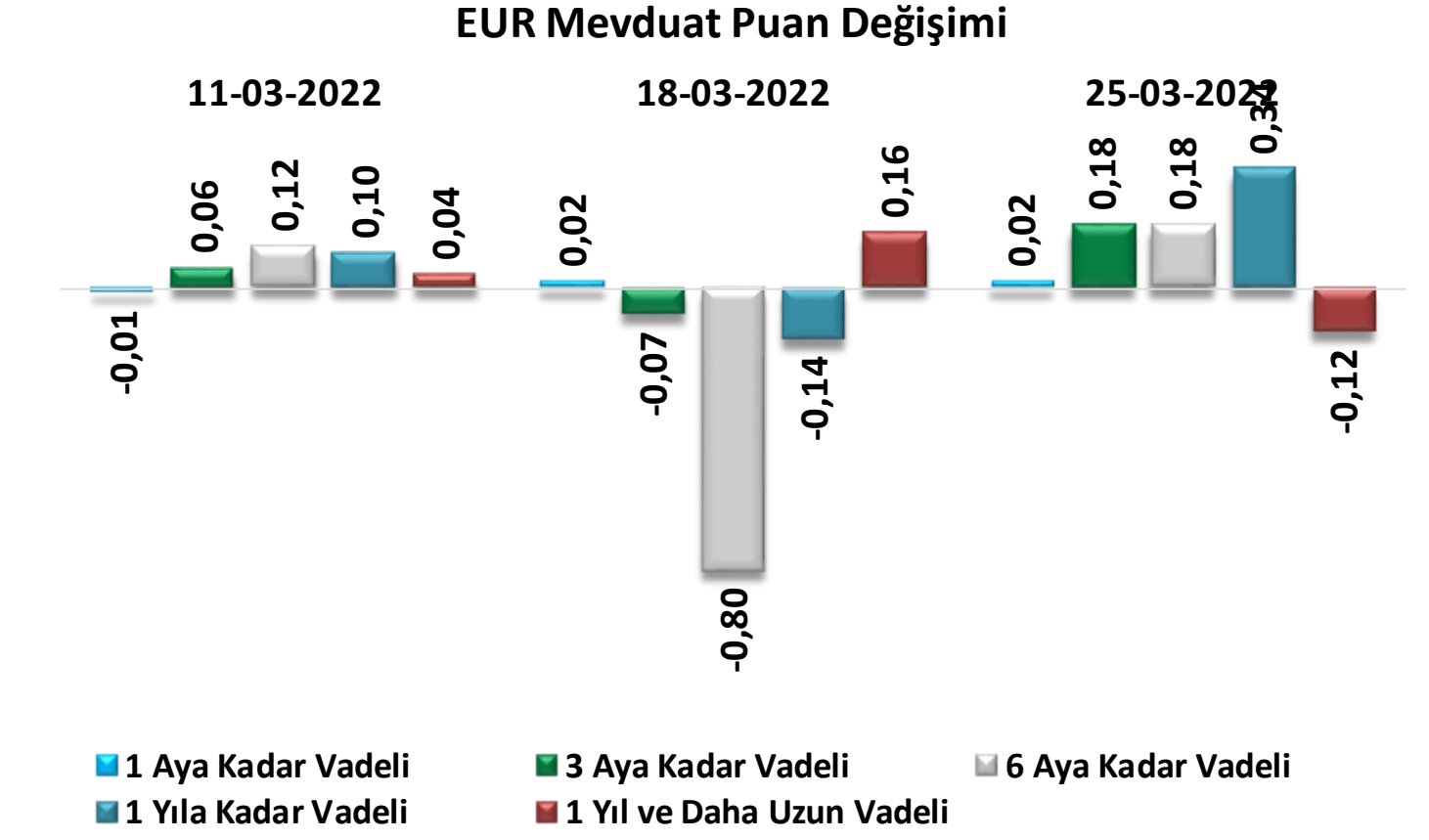
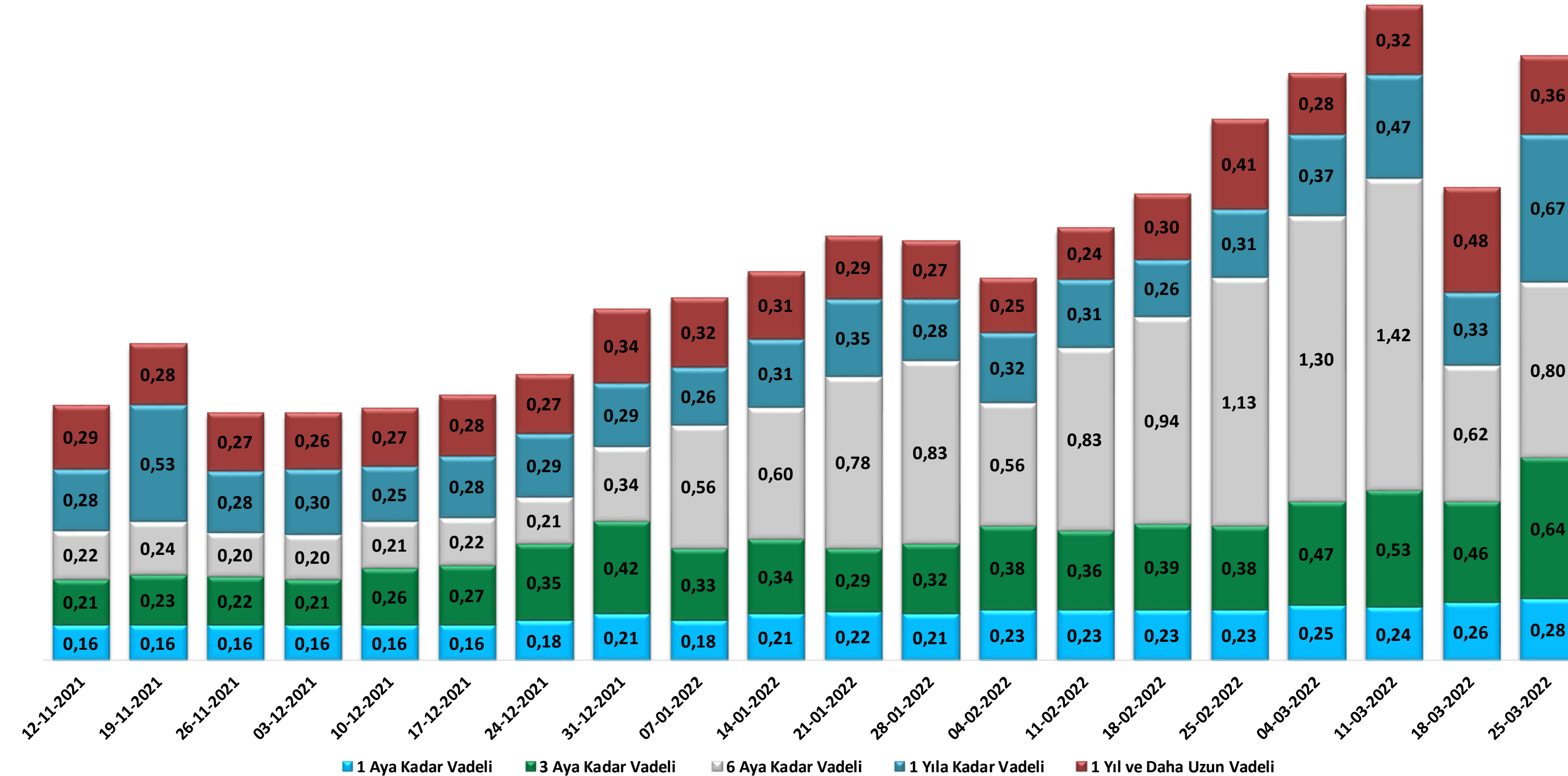


TL Mevduat Faizlerinde Son Durum

TL mevduat faizlerinde haftalık olarak 1 yıl üzeri vade de 0,52 puanlık düşüş yaşanarak 16,22 seviyesine geriledi. 1 yıl vadeli 0,20 puan düşüş kaydederken 3 ay vadeli 0,08 puan gerileme gösterdi. 1 ay vadeli 0,11 puanlık artışla 15,02 seviyesine, 6 ay vadeli 0,28 puan yükselişle 17,47 seviyesine yükseldi.

(EUR Üzerinden Açılan Mevduatlar)	25-02-2022	04-03-2022	11-03-2022	18-03-2022	25-03-2022
1 Aya Kadar Vadeli	0,23	0,25	0,24	0,26	0,28
3 Aya Kadar Vadeli	0,38	0,47	0,53	0,46	0,64
6 Aya Kadar Vadeli	1,13	1,30	1,42	0,62	0,80
1 Yıla Kadar Vadeli	0,31	0,37	0,47	0,33	0,67
1 Yıl ve Daha Uzun Vadeli	0,41	0,28	0,32	0,48	0,36

EUR Üzerinden Açılan Mevduatlar

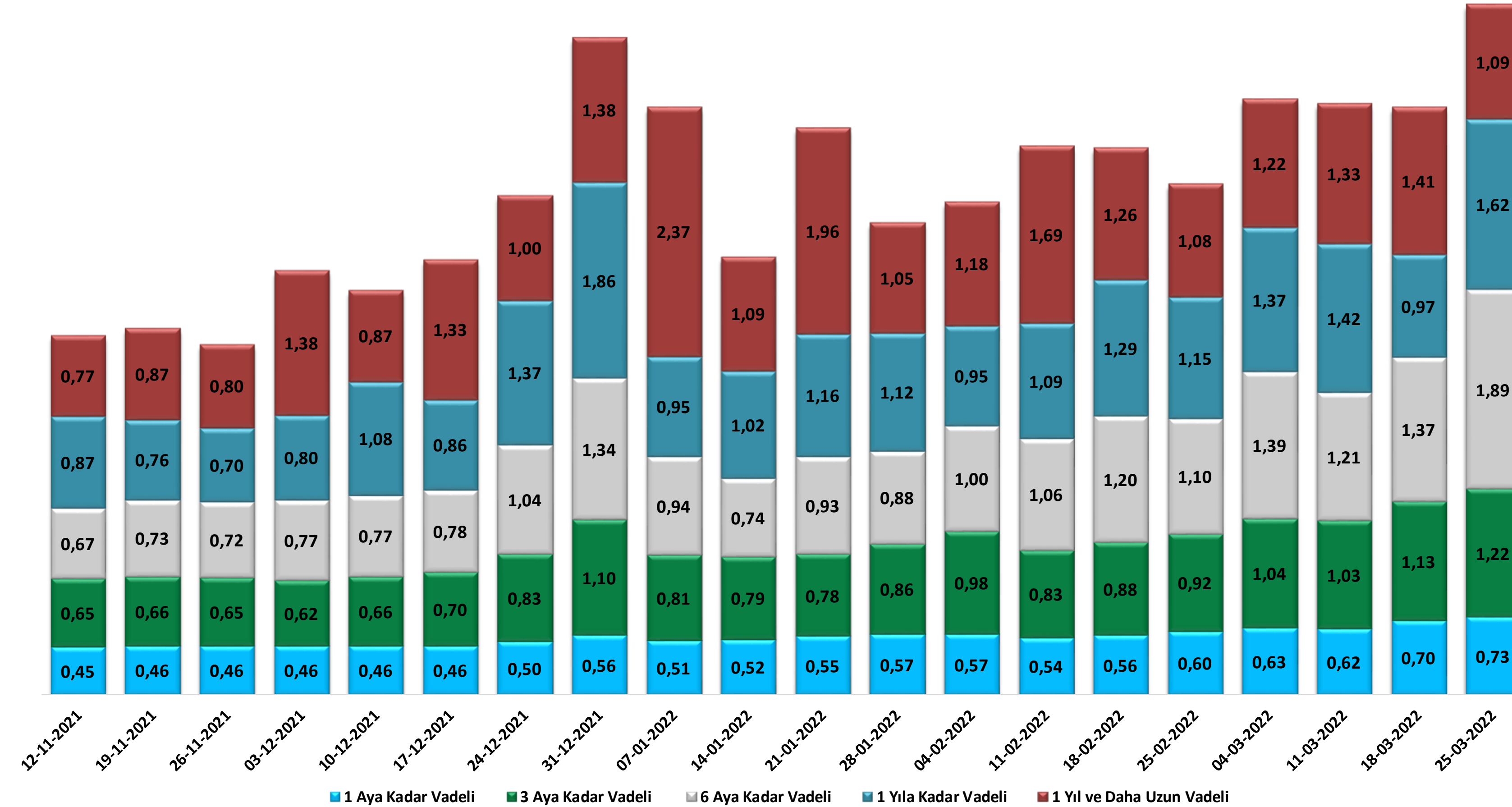


EUR Mevduat Faizlerinde Son Durum

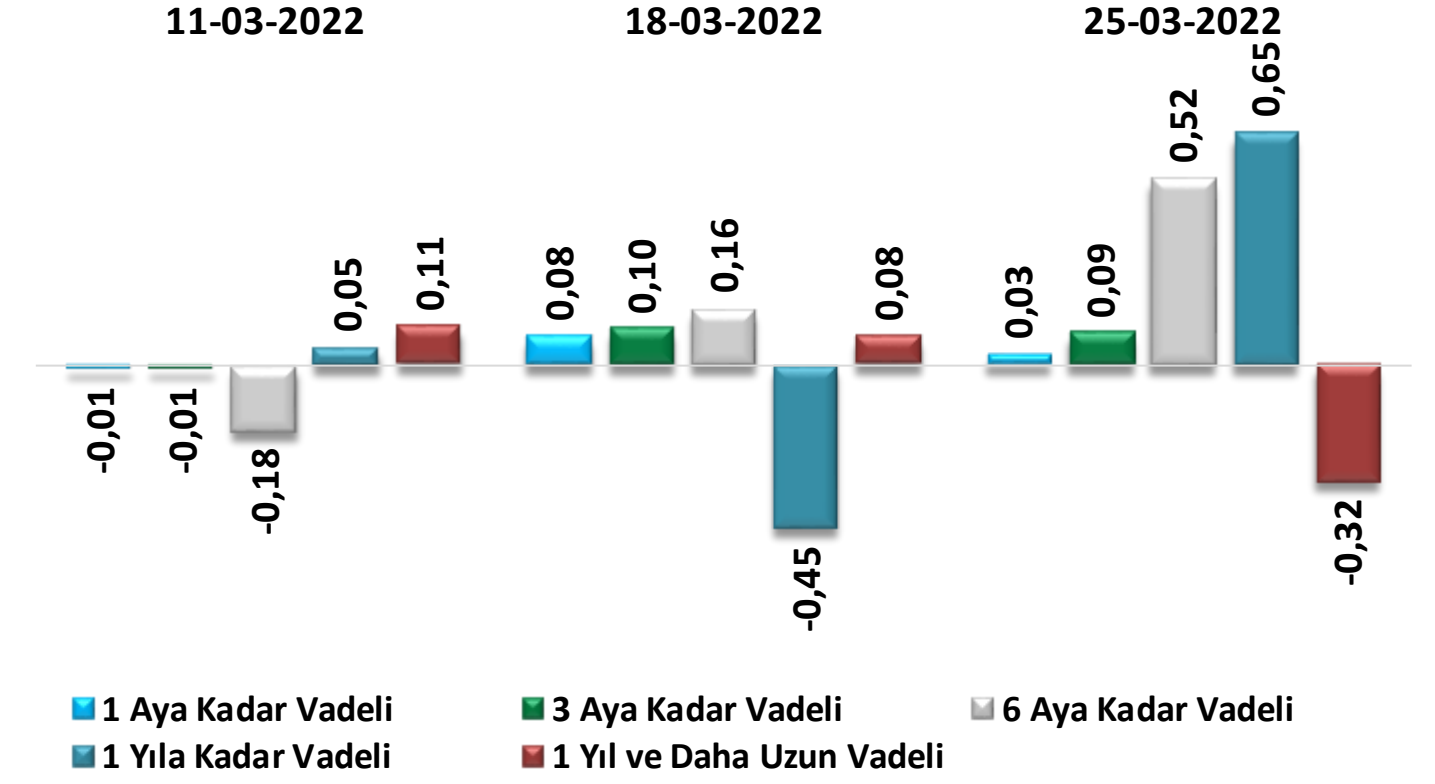
EUR mevduat faizlerinde 1 ay vadeli 0,28 seviyesine yükseldi. 3 ve 6 ay vadeli mevduat faizi 0,18 puan yükseliş gösterirken sıralı olarak 0,64 ve 0,80 seviyesine çıktı. 1 yıl vadeli ise 0,34 puan artışla 0,67 seviyesine yükseldi.

(USD Üzerinden Açılan Mevduatlar)	25-02-2022	04-03-2022	11-03-2022	18-03-2022	25-03-2022
1 Aya Kadar Vadeli	0,60	0,63	0,62	0,70	0,73
3 Aya Kadar Vadeli	0,92	1,04	1,03	1,13	1,22
6 Aya Kadar Vadeli	1,10	1,39	1,21	1,37	1,89
1 Yıla Kadar Vadeli	1,15	1,37	1,42	0,97	1,62
1 Yıl ve Daha Uzun Vadeli	1,08	1,22	1,33	1,41	1,09

USD Üzerinden Açılan Mevduatlar



USD Mevduat Puan Değişimi



USD Mevduat Faizlerinde Son Durum

USD mevduat faizinde 1 yıl vadeli 0,65 puan yükseliş sonrasında 1,62 seviyesine, 6 ay vadeli ise 0,52 puan artışla 1,89 seviyesine yükseldi. 1 ve 3 ay vadeli sırasıyla 0,03 ve 0,09 puan, 1 yıl ve üzeri vadede 0,32 puan gerileme yaşandı.

ALB Yatırım Araştırma Departmanı

Emre ÇAYIRLI – Araştırma Müdürü

Rıdvan YİĞİTBİLEK – Araştırma Uzmanı

Ahmet Deniz YAĞBASAN – Araştırma Uzman Yrd.

Emir Akkuş– Araştırma Stajyeri

YASAL UYARI–Burada yer alan her türlü bilgi, değerlendirme, yorum ve istatistiki şekil ve değerler hazırlandığı tarih itibarıyla mevcut piyasa koşulları ve güvenilirliğine inanılan kaynaklardan elde edilerek derlenmiştir. ALB Yatırım Menkul Değerler A.Ş. tarafından, karşılığında herhangi bir maddi menfaat temin edilmeksizin, genel anlamda bilgi vermek amacıyla hazırlanmış olup, hiçbir şekilde yönlendirici nitelikte olmayan bilgiler yatırımcılar tarafından danışmanlık faaliyeti olarak kabul edilmemeli ve yatırım kararlarına esas olarak alınmamalıdır. Bu bilgiler, belli bir getirinin sağlanmasına yönelik olarak verilmemekte ve bu yönde herhangi bir şekilde taahhüt veya garantimiz bulunmamaktadır. Bu itibarla bu sayfalarda yer alan ve hiç bir şekilde yönlendirici nitelikte olmayan hususlar hakkında herhangi bir sorumluluğumuz bulunmamaktadır. Gerek bu yayındaki, gerekse bu yayında kullanılan kaynaklardaki hata ve eksikliklerden ve bu yayındaki bilgilerin kullanılması sonucunda yatırımcıların ve/veya ilgili kişilerin uğrayabilecekleri doğrudan ve/veya dolaylı zararlardan, kâr yoksunluğundan manevi zararlardan her ne şekil ve surette olursa olsun üçüncü kişilerin uğrayabileceği her türlü zararlardan dolayı ALB Yatırım Menkul Değerler A.Ş. sorumlu tutulamaz. Burada yer alan yatırım bilgi, yorum ve tavsiyeleri yatırım danışmanlığı kapsamında değildir. Yatırım danışmanlığı hizmeti, yetkili kuruluşlar tarafından kişilerin risk ve getiri tercihleri dikkate alınarak kişiye özel sunulmaktadır. Burada yer alan yorum ve tavsiyeler ise genel niteliktedir. Bu tavsiyeler

mali durumunuz ile risk ve getiri tercihlerinize uygun olmayabilir. Bu nedenle, sadece burada yer alan bilgilere dayanılarak yatırım kararı verilmesi beklentilerinize uygun sonuçlar doğurmayabilir.

ÇEKİNCE–Bu rapor tarafımızca doğruluğu kabul edilmiş kaynaklar kullanılarak hazırlanmış olup yatırımcılara kendi oluşturacakları yatırım kararlarında yardımcı olmayı hedeflemekte ve herhangi bir yatırım aracını alma veya satma yönünde yatırımcıların kararlarını etkilemeyi amaçlamamaktadır. Yatırımcıların verecekleri yatırım kararları ile bu raporda bulunan görüş, bilgi ve veriler arasında bir bağlantı kurulamayacağı gibi, söz konusu kararların neticesinde oluşabilecek yanlışlık ve zararlardan kurum çalışanları ile ALB Yatırım Menkul Değerler A.Ş.’nin herhangi bir sorumluluğu bulunmamaktadır. Bu rapordaki her türlü iç ce dış piyasa tablo grafikler, bu konularda resmi hizmet veren yetkili üçüncü kişi kurumlardan elde edilmiş olup, ALB Yatırım Menkul Değerler A.Ş. tarafından herhangi bir maddi menfaat beklentisi olmaksızın genel anlamda bilgilendirmek amacıyla hazırlanmıştır. Bu raporda bulunan bilgiler belli bir gelirin sağlanmasına yönelik olarak verilmemektedir.

T +90 (212) 370 0370
F +90 (212) 370 0371

Fulya Mah. Büyükdere Cad.
Torun Center No:74 A/80
34394 Şişli/İstanbul

bilgi@albyatirim.com.tr