

Rapor Tarihi : 27.01.2022

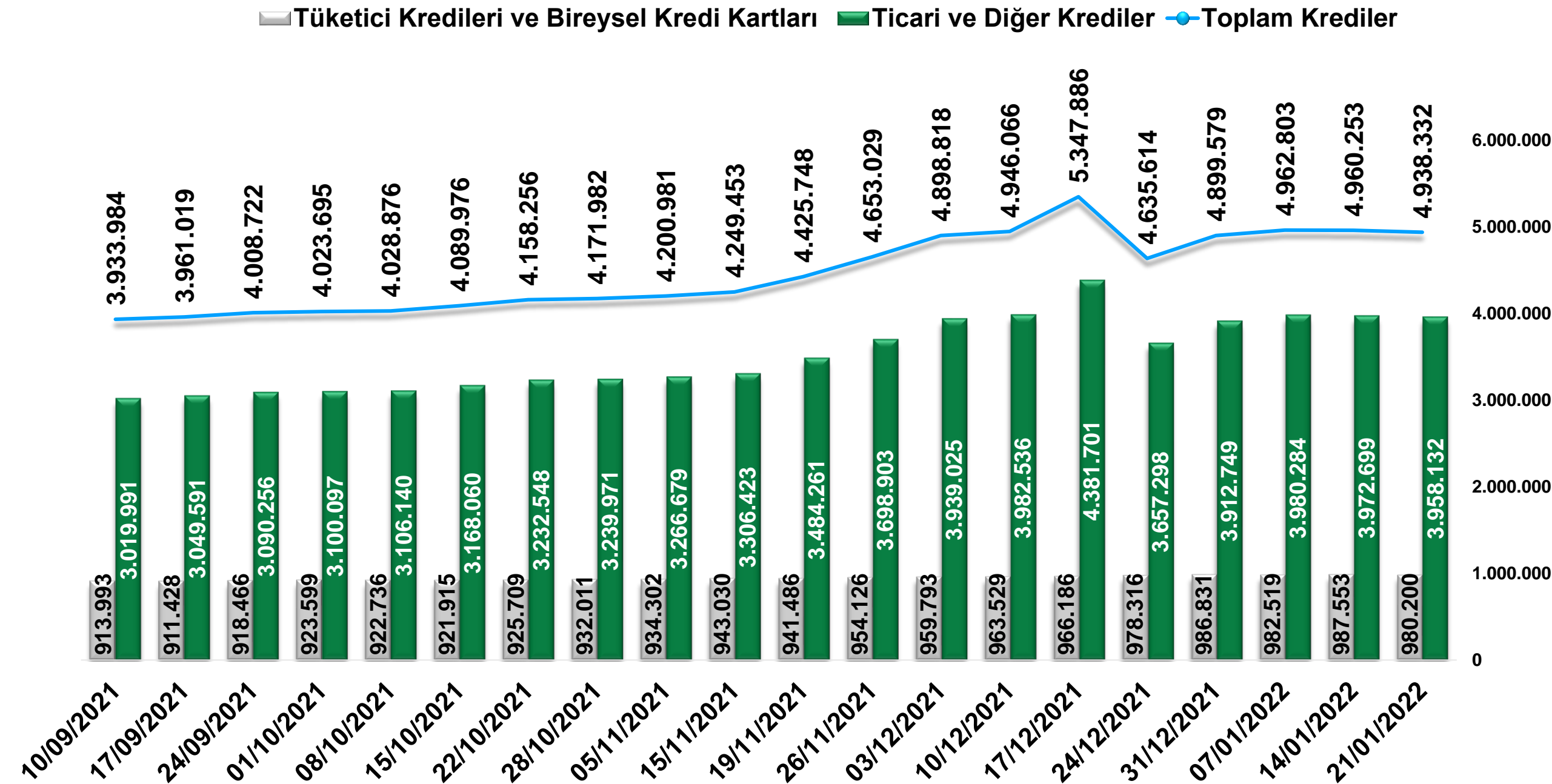
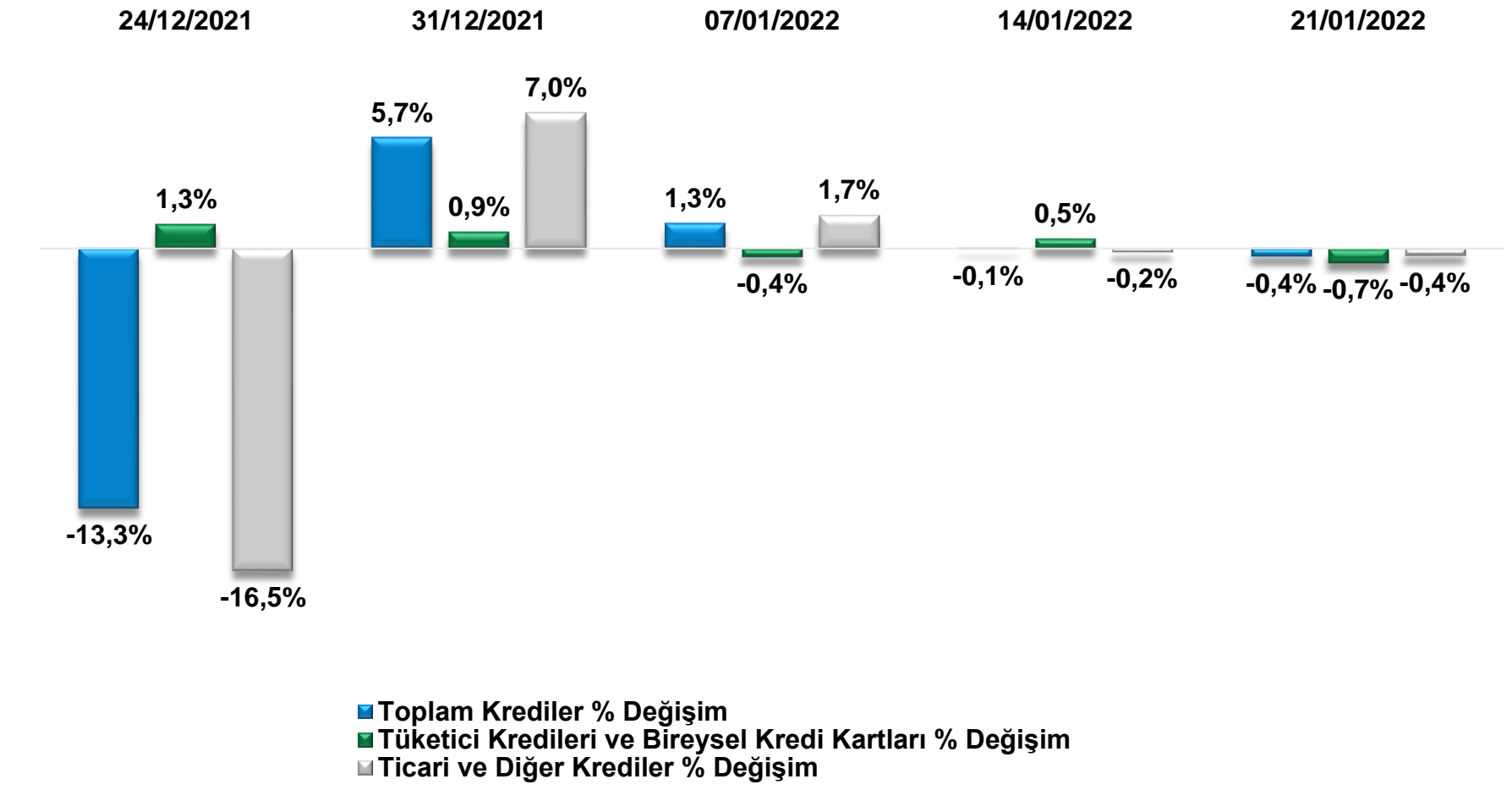
# Kredi Hacimleri Raporu

## 21.01.2022

	24/12/2021	31/12/2021	07/01/2022	14/01/2022	21/01/2022
<b>Toplam Krediler</b>	4.635.614	4.899.579	4.962.803	4.960.253	4.938.332
<b>Tüketici Kredileri ve Bireysel Kredi Kartları</b>	978.316	986.831	982.519	987.553	980.200
<b>Ticari ve Diğer Krediler</b>	3.657.298	3.912.749	3.980.284	3.972.699	3.958.132

## Toplam Kredi Hacmi

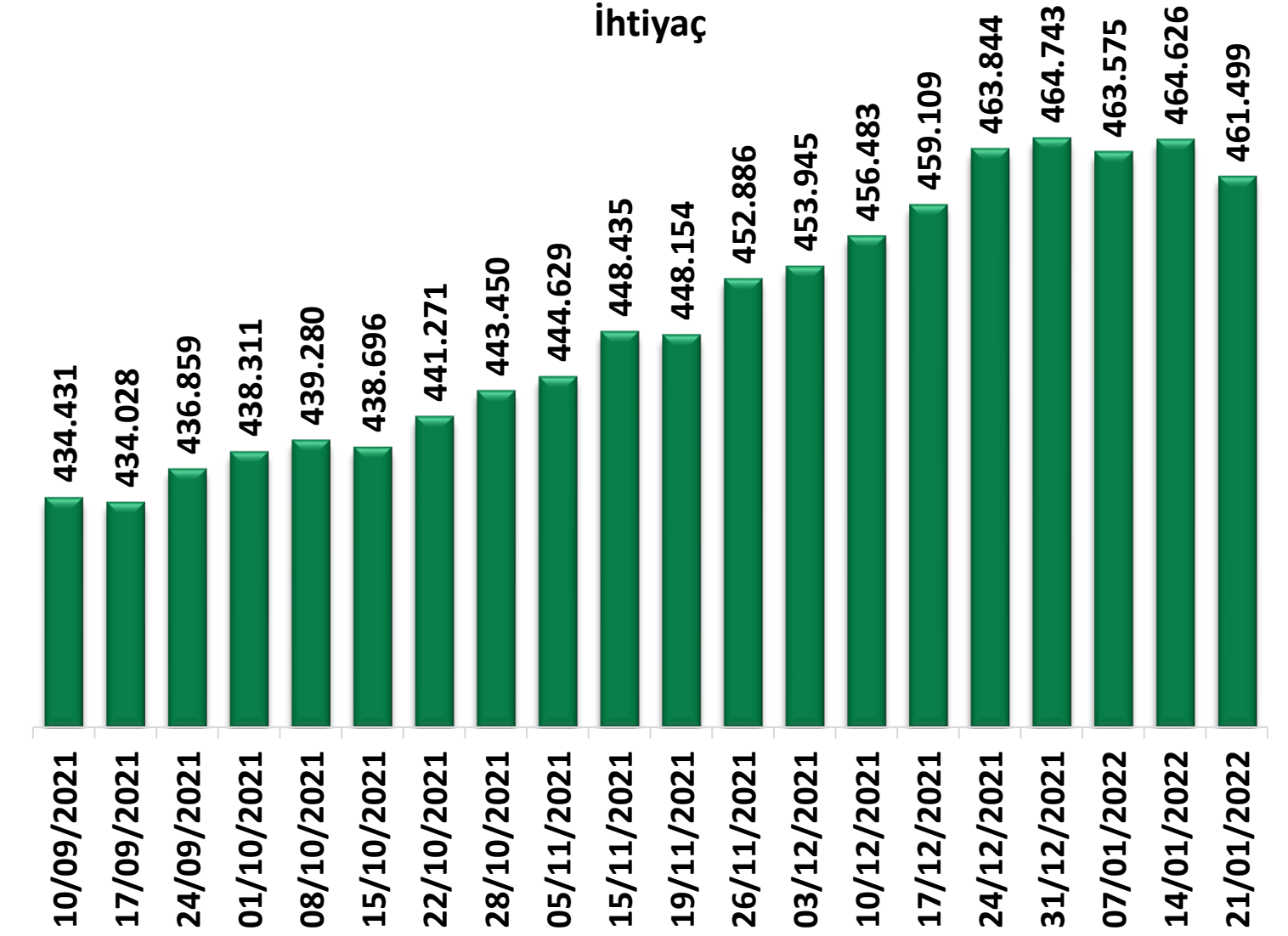
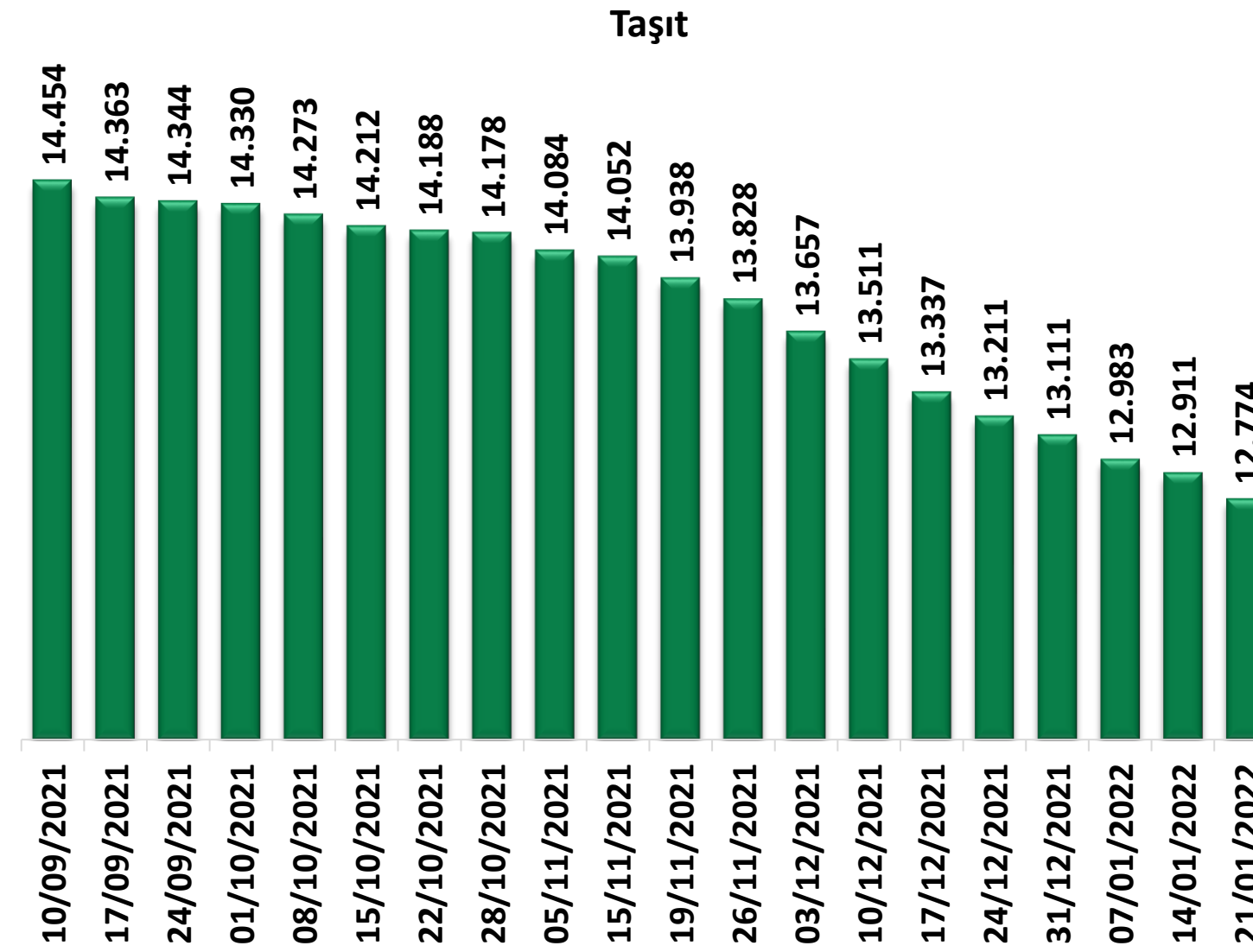
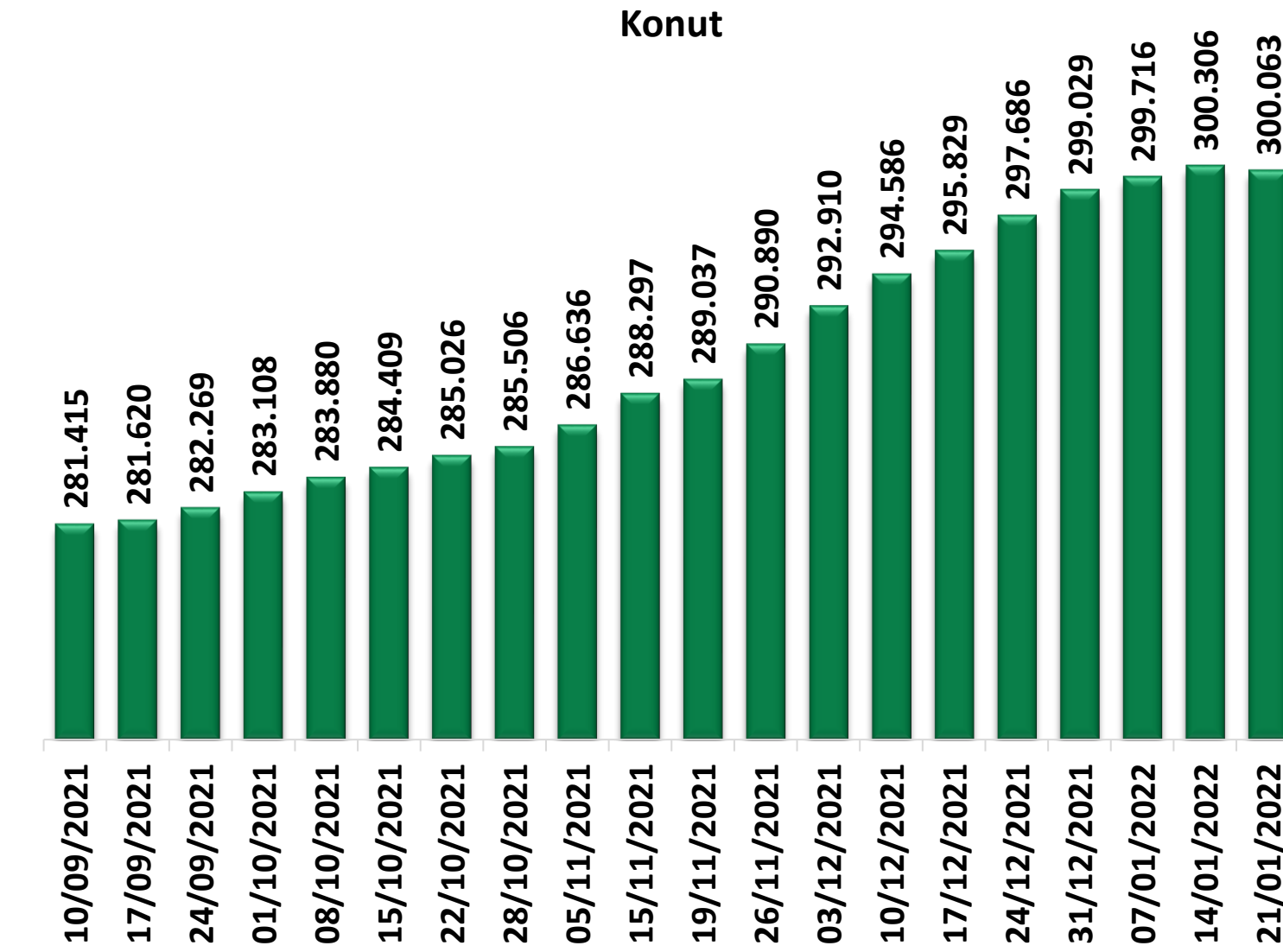
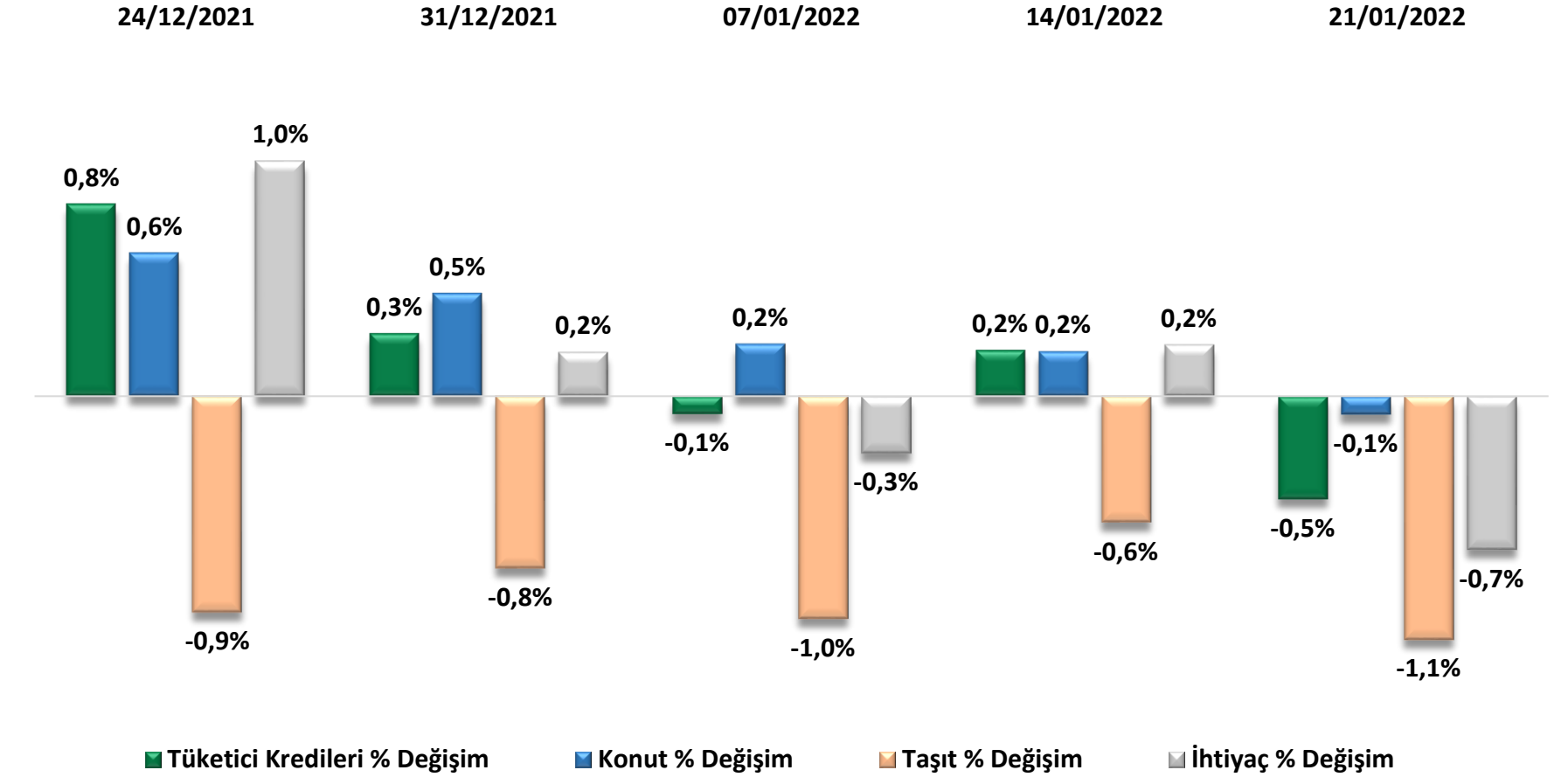
Kredi hacmi geçen haftaya göre -%0,4 düşüş yaşayarak 4 trilyon 938 milyar TL olarak gerçekleşti. Tüketici kredileri ve bireysel kredi kartları -%0,7 düşüş ile 980 milyar TL'ye gerilerken, Ticari ve diğer krediler -%0,4 düşüş göstererek 3 trilyon 958 milyar TL'ye geriledi.



	24/12/2021	31/12/2021	07/01/2022	14/01/2022	21/01/2022
<b>Tüketici Kredileri</b>	774.741	776.883	776.274	777.843	774.335
<b>Konut</b>	297.686	299.029	299.716	300.306	300.063
<b>Taşıt</b>	13.211	13.111	12.983	12.911	12.774
<b>İhtiyaç</b>	463.844	464.743	463.575	464.626	461.499

## Tüketici Kredileri

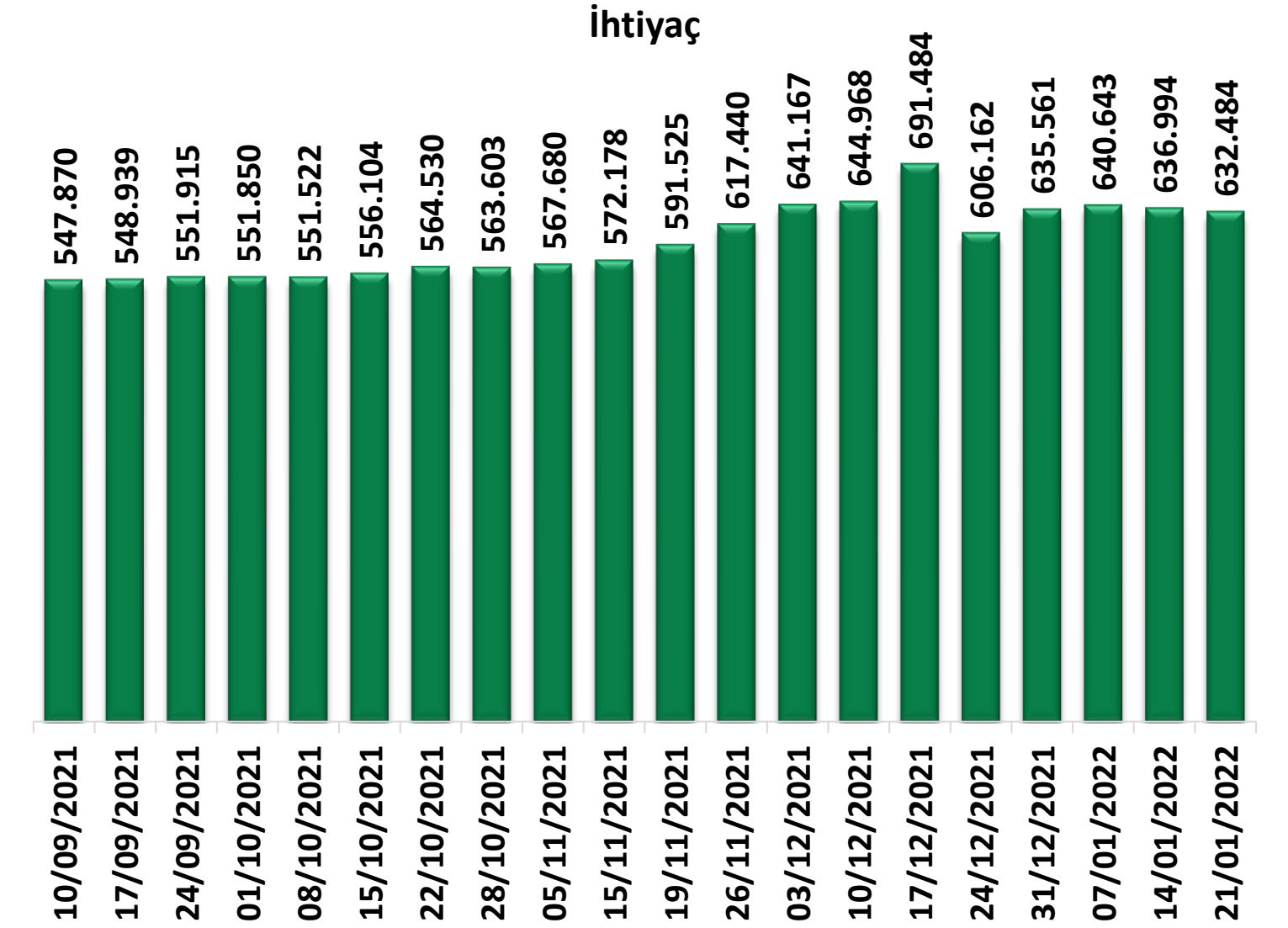
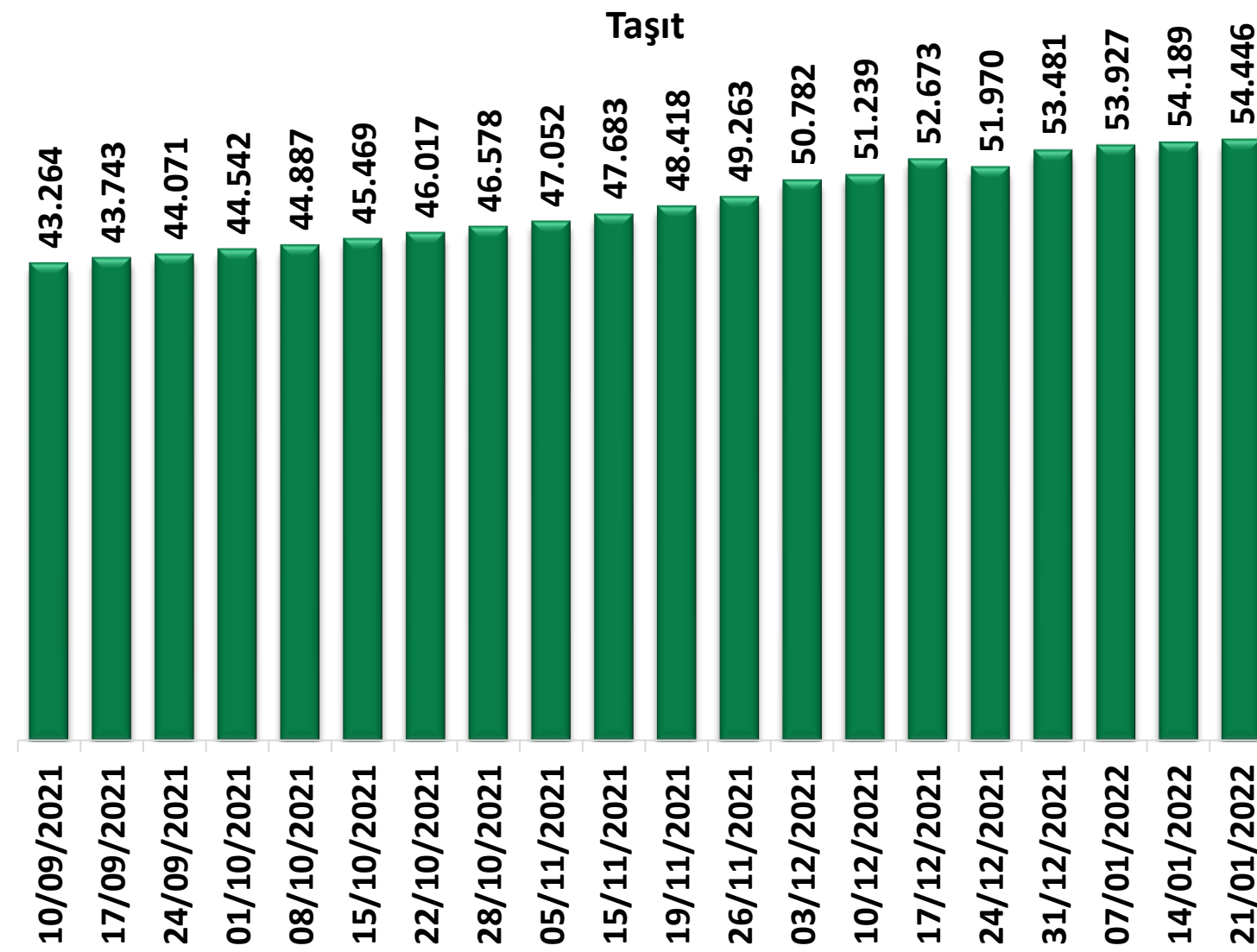
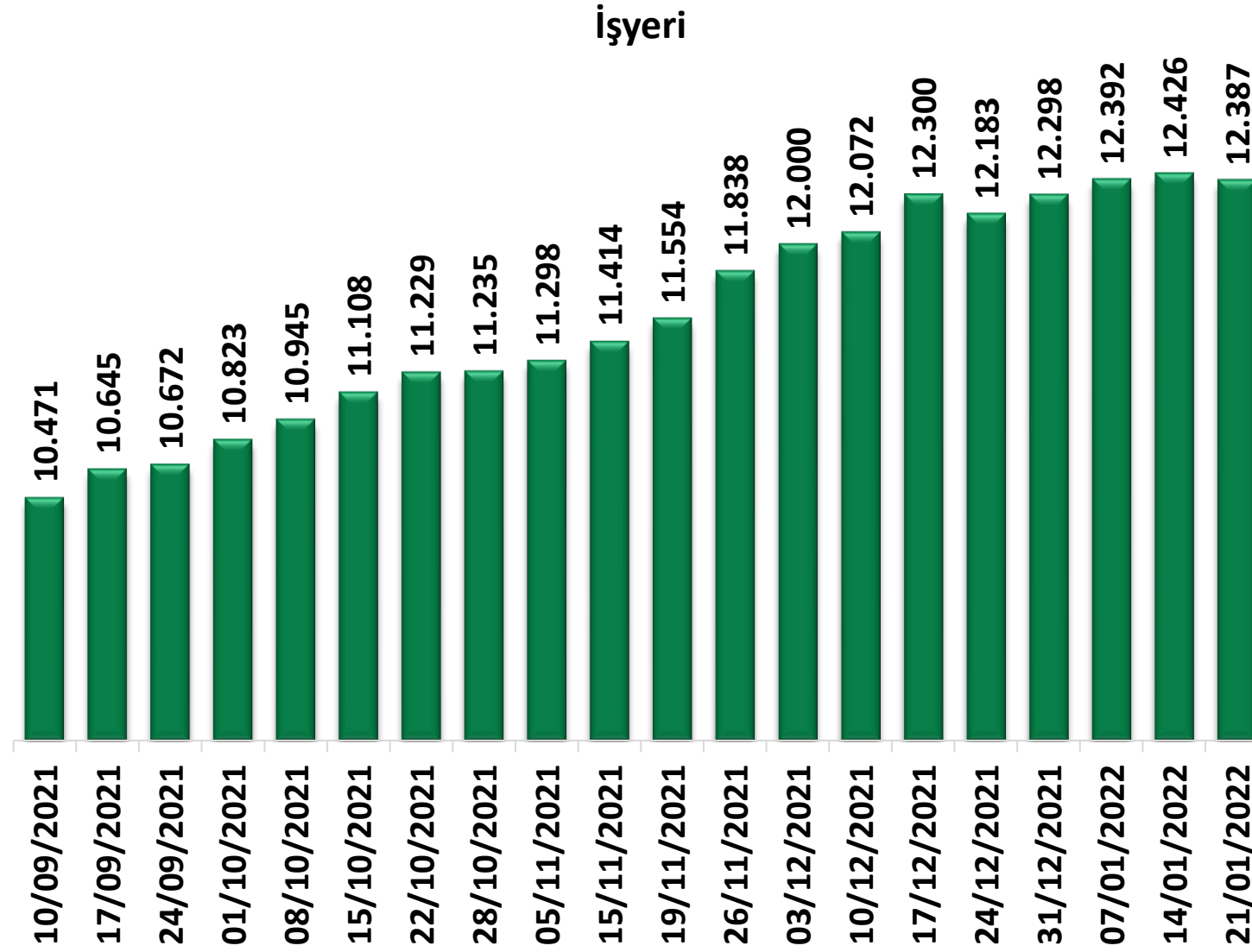
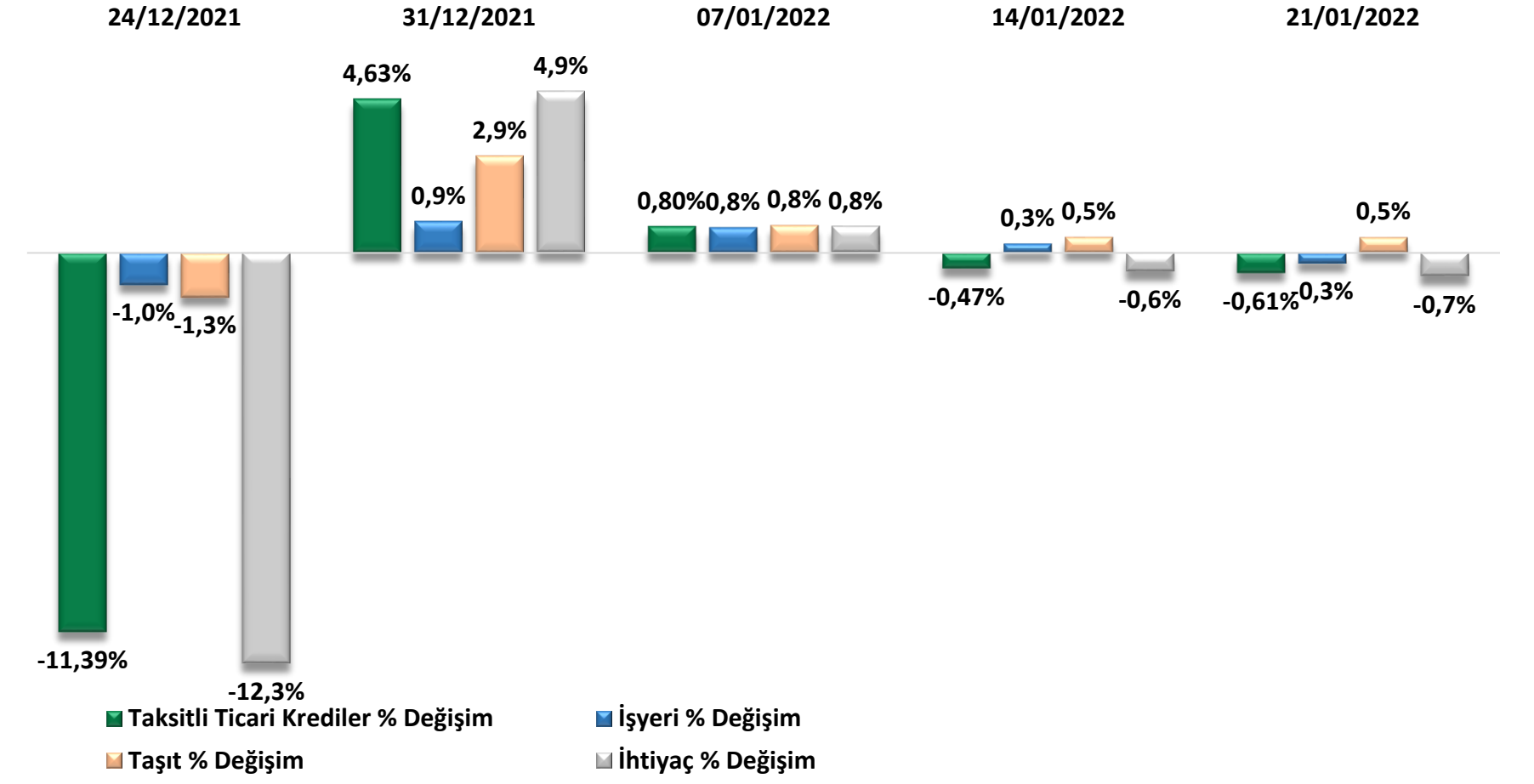
Tüketici kredileri haftalık olarak -%0,5 düşüş ile 774,3 milyar TL'ye geriledi. Konut kredileri -%0,1 düşüş ile 300 milyar TL'de kalırken, taşıt -%1,1 düşüş ile 12,7 milyara geriledi. İhtiyaç kredileri haftalık olarak -%0,7 gerileme ile 461,4 milyar TL oldu.



	24/12/2021	31/12/2021	07/01/2022	14/01/2022	21/01/2022
<b>Taksitli Ticari Krediler</b>	670.315	701.341	706.962	703.609	699.317
<b>İşyeri</b>	12.183	12.298	12.392	12.426	12.387
<b>Taşıt</b>	51.970	53.481	53.927	54.189	54.446
<b>İhtiyaç</b>	606.162	635.561	640.643	636.994	632.484

## Ticari Krediler

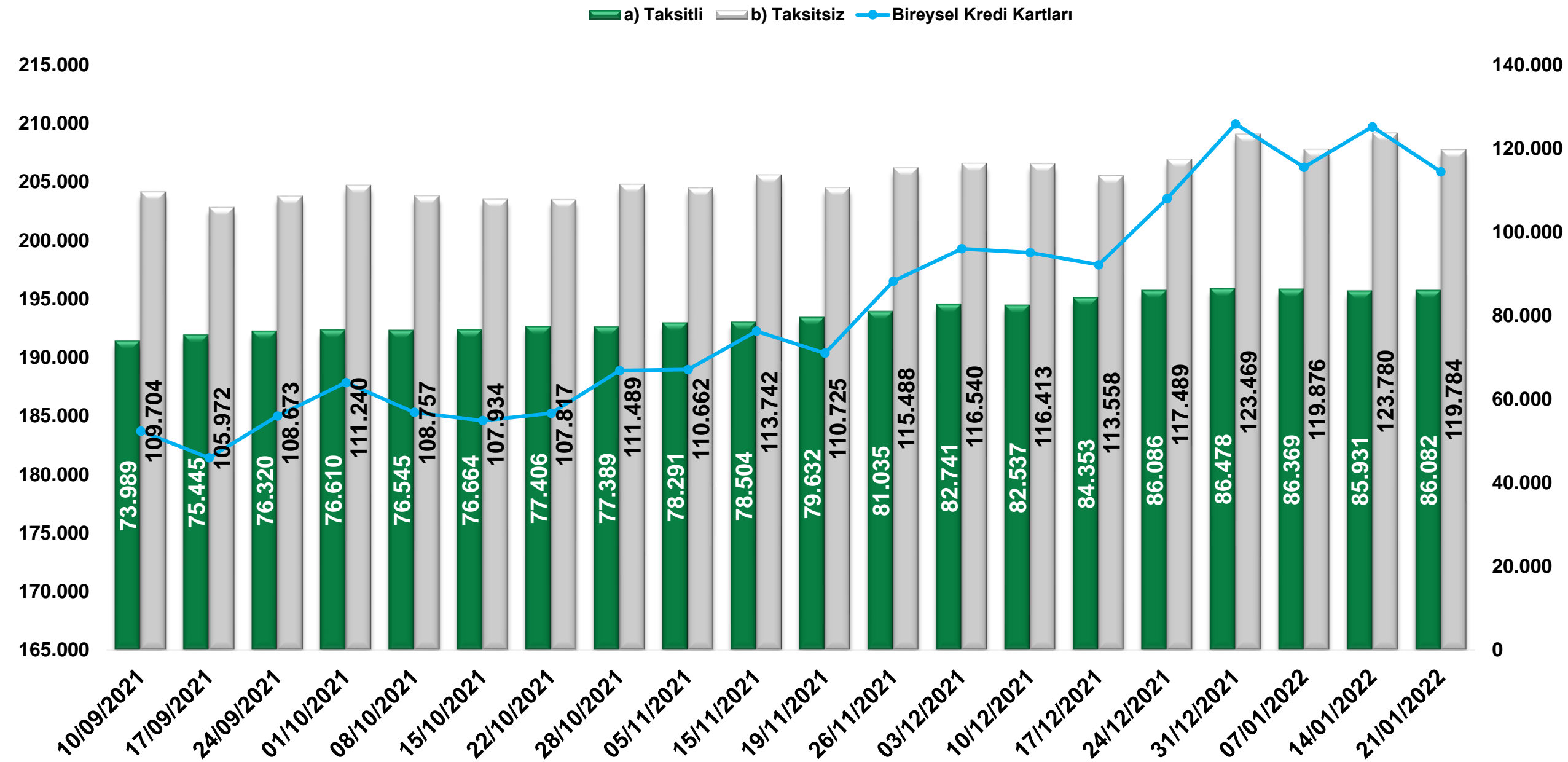
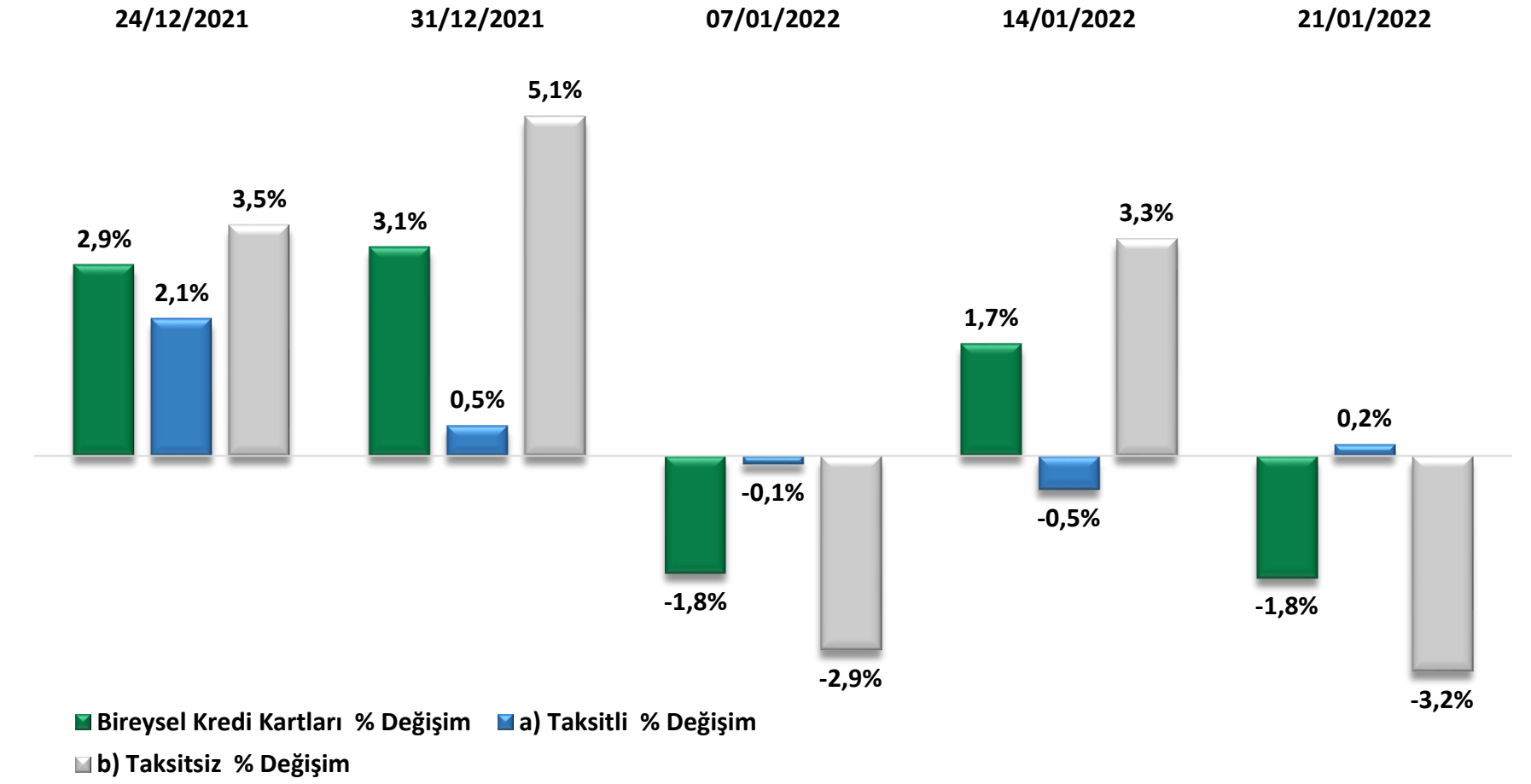
Ticari kredilerde gerileme yaşanırken taksitli ticari krediler -%0,61 düşüş ile 699,3 milyar TL'ye geriledi. İşyeri -%0,3, ihtiyaç kredilerinde -%0,7 düşüş yaşanırken, taşıt kredilerinde %0,5 artış yaşandı.



	24/12/2021	31/12/2021	07/01/2022	14/01/2022	21/01/2022
<b>Bireysel Kredi Kartları</b>	203.575	209.948	206.245	209.711	205.865
<b>a) Taksitli</b>	86.086	86.478	86.369	85.931	86.082
<b>b) Taksitsiz</b>	117.489	123.469	119.876	123.780	119.784

## Bireysel Kredi Kartları

Bireysel kredi kartı hacmi -%1,8 düşüş yaşanarak 205,8 milyar TL'ye geriledi. Taksitli harcamalar %0,2 artış ile 86 milyar TL olurken, taksitsiz harcamalar -%3,2 düşüş yaşayarak 119,7 milyar TL'ye geriledi.

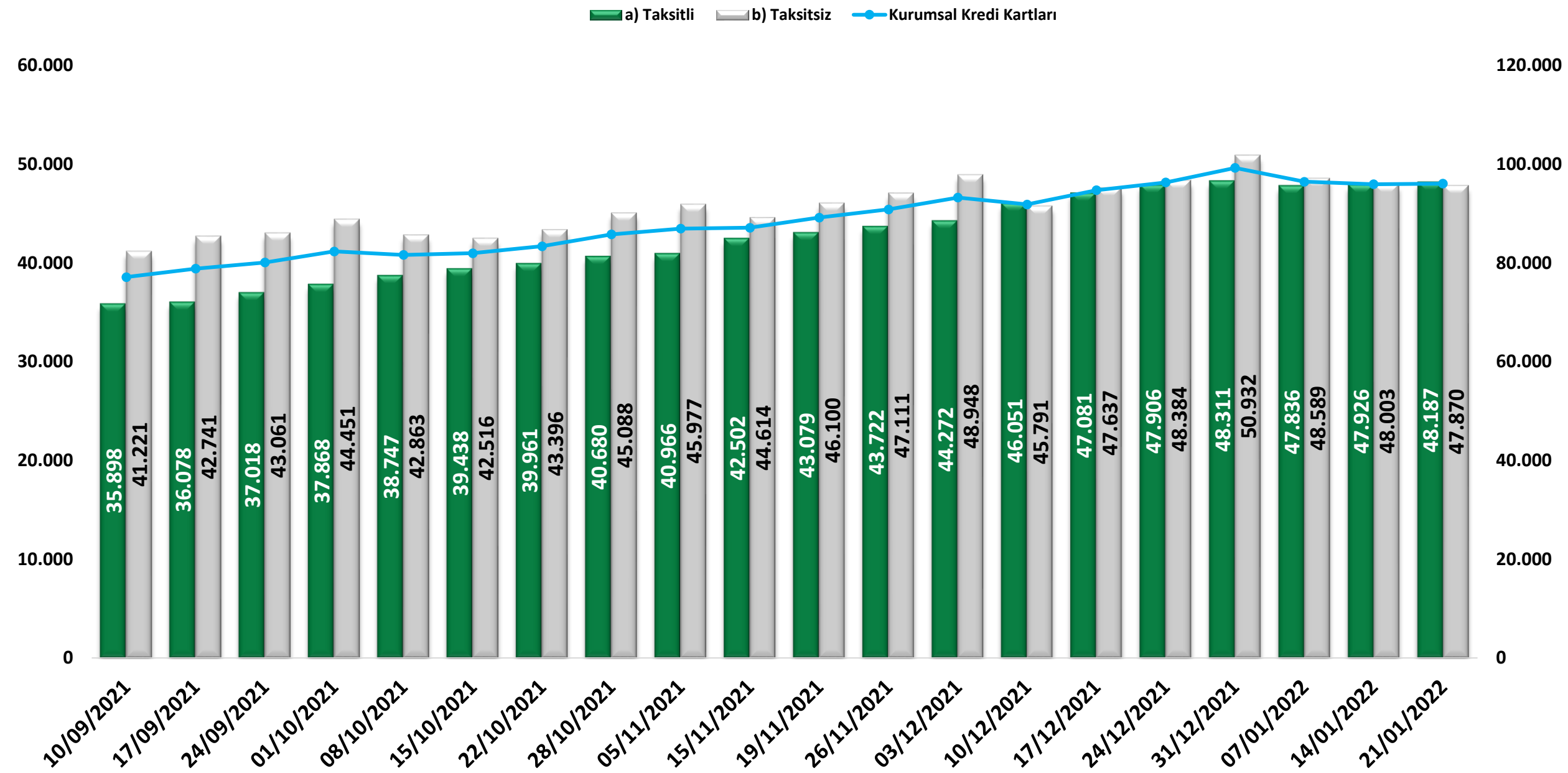
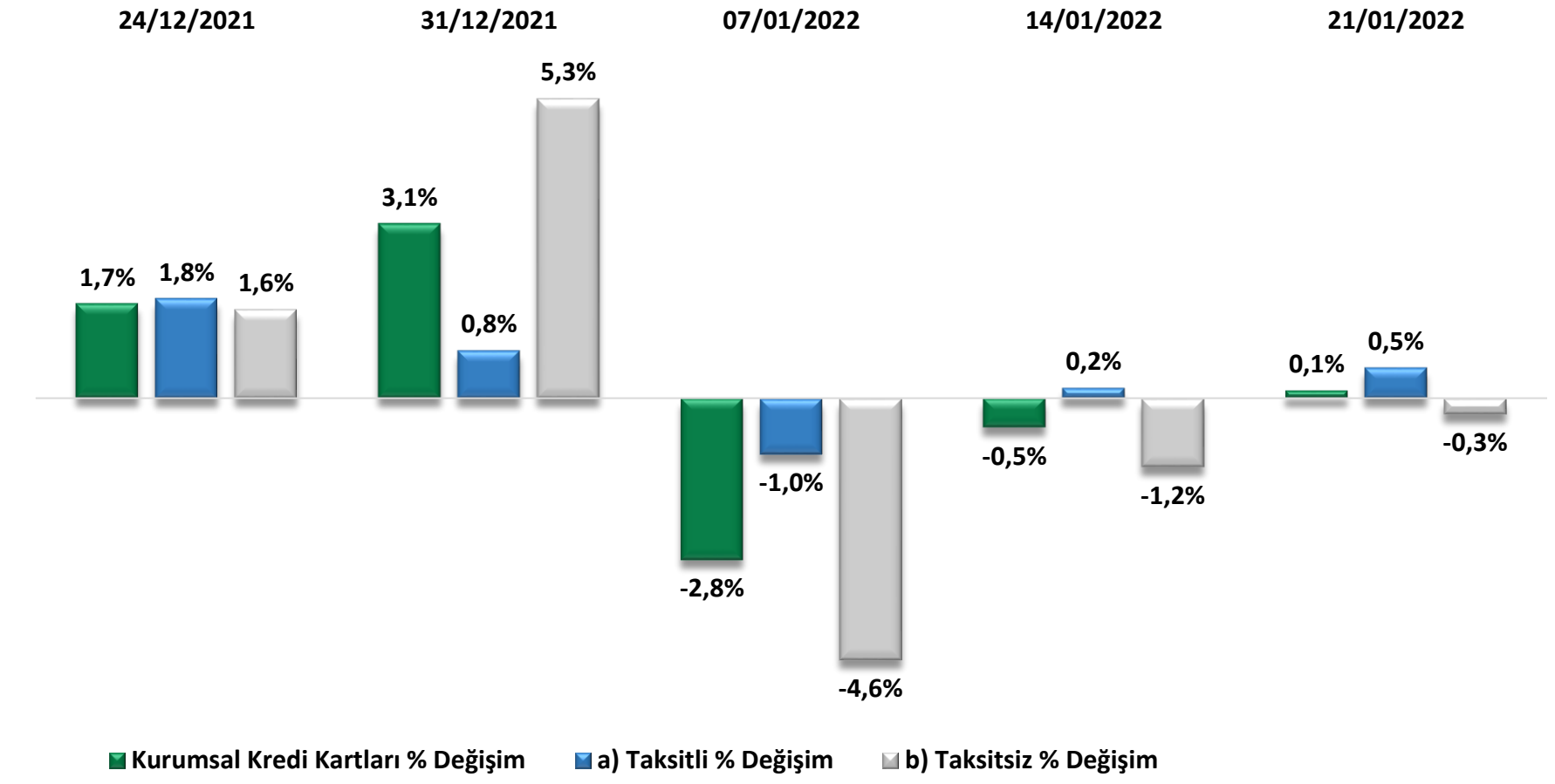




	24/12/2021	31/12/2021	07/01/2022	14/01/2022	21/01/2022
<b>Kurumsal Kredi Kartları</b>	96.290	99.242	96.426	95.930	96.057
<b>a) Taksitli</b>	47.906	48.311	47.836	47.926	48.187
<b>b) Taksitsiz</b>	48.384	50.932	48.589	48.003	47.870

## Kurumsal Kredi Kartları

Haftalık olarak kurumsal kredi kartı hacimlerinde %0,1'lik hafif artış yaşanarak 96 milyar TL'ye ulaştı. Taksitsiz kart kullanım hacmi -%0,3 düşerek 47,8 milyar TL'ye ulaşırken, taksitli kart kullanım hacmi %0,5 artış ile 48,2 milyar TL oldu.

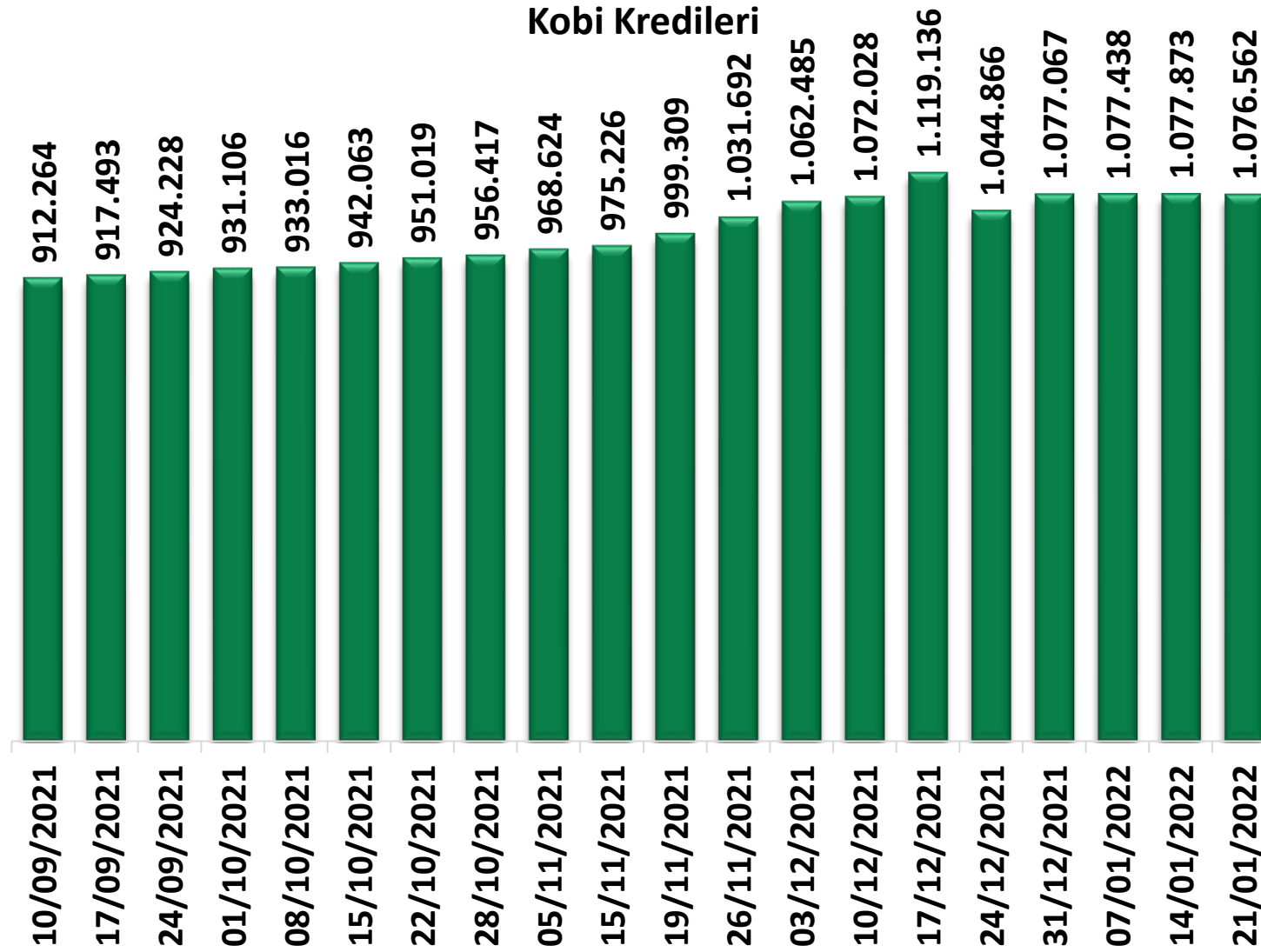
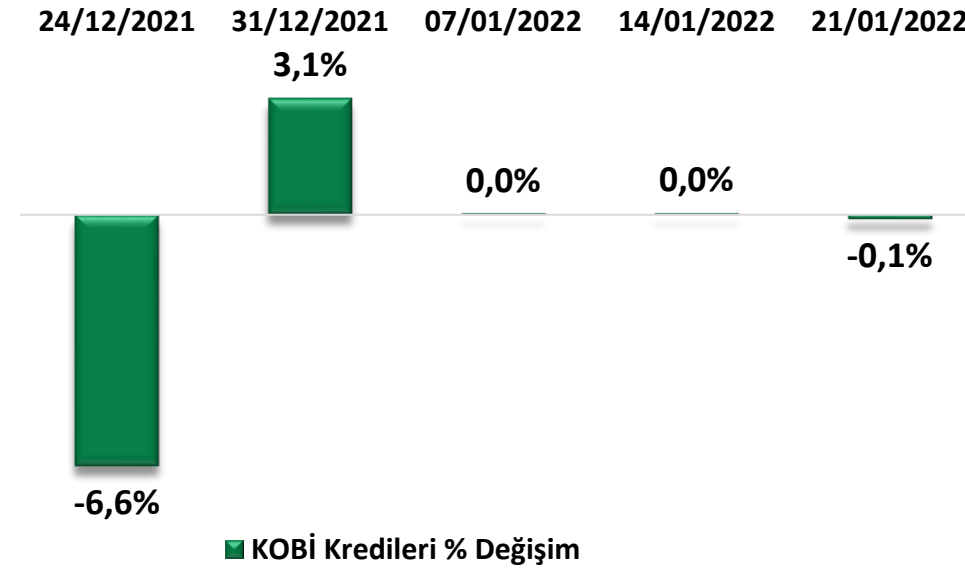


24/12/2021 31/12/2021 07/01/2022 14/01/2022 21/01/2022

KOBİ Kredileri 1.044.866 1.077.067 1.077.438 1.077.873 1.076.562

## Kobi Kredileri

Kobi kredilerinde yatay seyir devam ederken haftalık -%0,1'lik düşüş yaşanarak 1 trilyon 76 milyar TL'lik hacme geriledi.

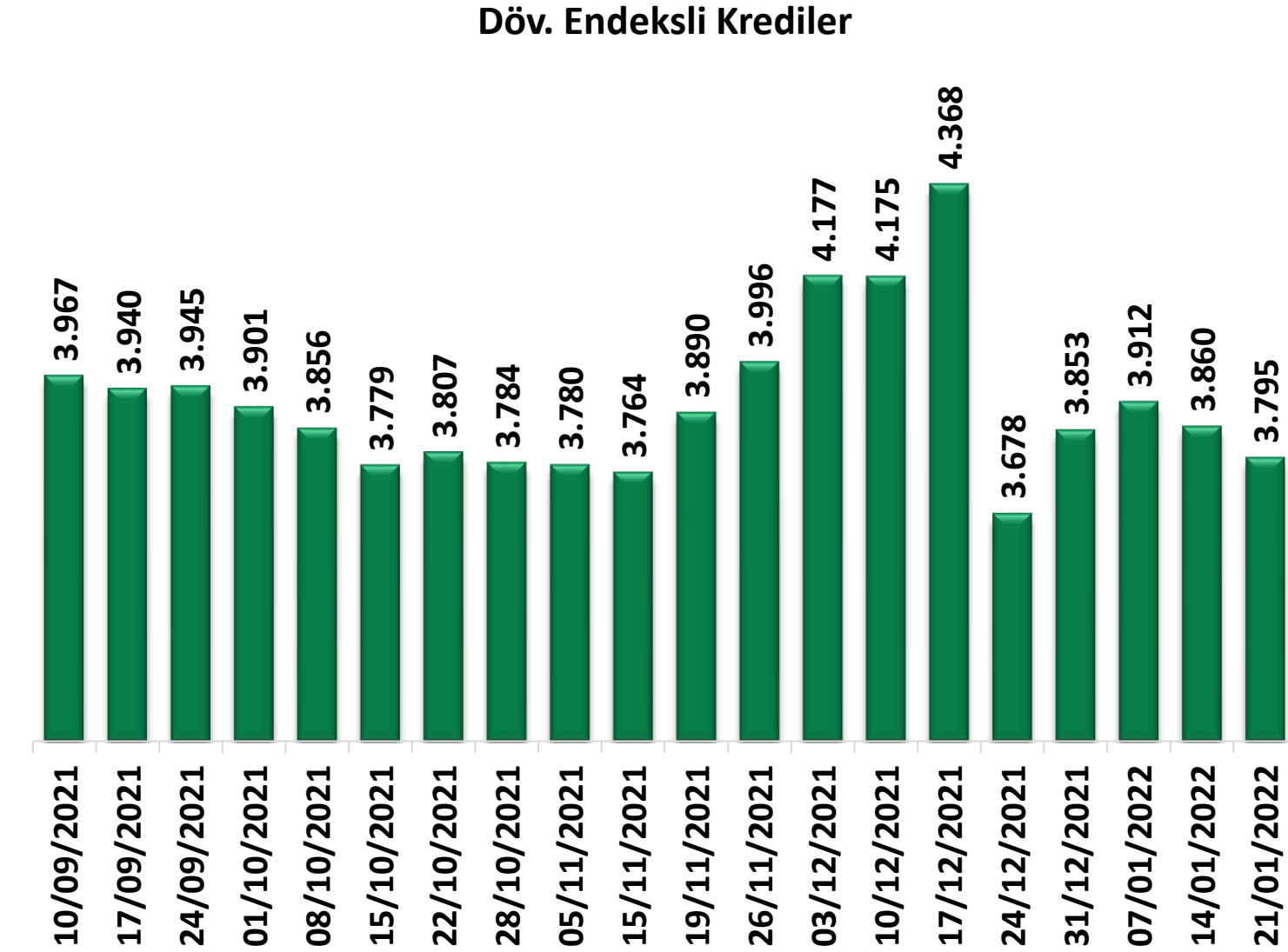
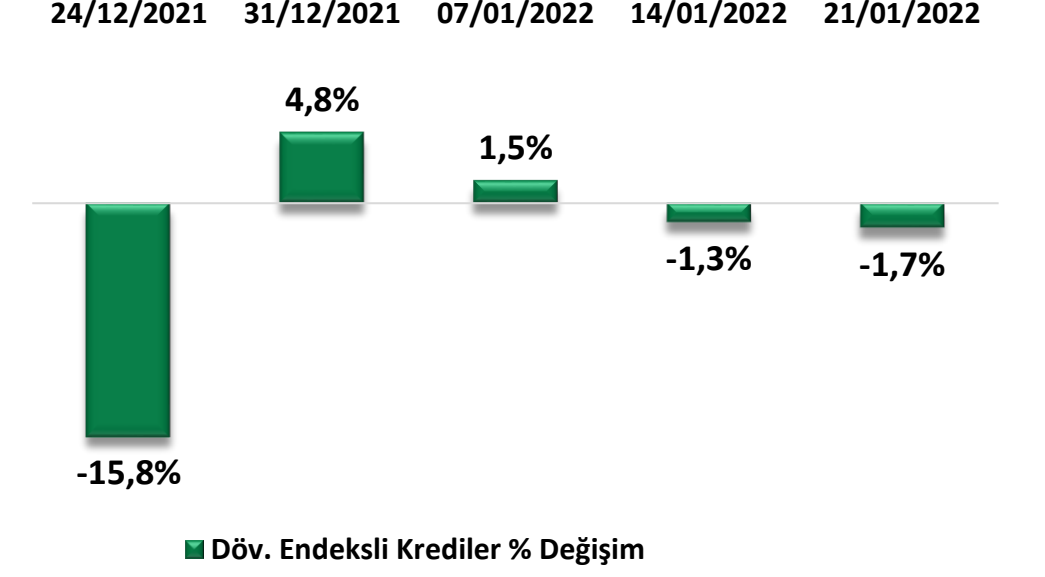


24/12/2021 31/12/2021 07/01/2022 14/01/2022 21/01/2022

Döv. Endeksli Krediler 3.678 3.853 3.912 3.860 3.795

## Döv. Endeksli Krediler

Döviz endeksli kredilerde ise son iki haftadır düşüş yaşanırken bu hafta -%1,7 düşüş ile 3,79geçen haftaya göre -%1,3'lük düşüş yaşanırken toplamda 3,8 milyar TL hacme geriledi.



## ALB Yatırım Araştırma Departmanı

**Emre ÇAYIRLI** – Araştırma Müdürü

**Rıdvan YİĞİTBİLEK** – Araştırma Uzmanı

**Akın SOLMAZ** – Araştırma Uzman Yrd.

**Emir AKKUŞ** – Araştırma Stajyeri

YASAL UYARI–Burada yer alan her türlü bilgi, değerlendirme, yorum ve istatistiki şekil ve değerler hazırlandığı tarih itibarıyla mevcut piyasa koşulları ve güvenilirliğine inanılan kaynaklardan elde edilerek derlenmiştir. ALB Yatırım Menkul Değerler A.Ş. tarafından, karşılığında herhangi bir maddi menfaat temin edilmeksizin, genel anlamda bilgi vermek amacıyla hazırlanmış olup, hiçbir şekilde yönlendirici nitelikte olmayan bilgiler yatırımcılar tarafından danışmanlık faaliyeti olarak kabul edilmemeli ve yatırım kararlarına esas olarak alınmamalıdır. Bu bilgiler, belli bir getirinin sağlanmasına yönelik olarak verilmemekte ve bu yönde herhangi bir şekilde taahhüt veya garantimiz bulunmamaktadır. Bu itibarla bu sayfalarda yer alan ve hiç bir şekilde yönlendirici nitelikte olmayan hususlar hakkında herhangi bir sorumluluğumuz bulunmamaktadır. Gerek bu yayındaki, gerekse bu yayında kullanılan kaynaklardaki hata ve eksikliklerden ve bu yayındaki bilgilerin kullanılması sonucunda yatırımcıların ve/veya ilgili kişilerin uğrayabilecekleri doğrudan ve/veya dolaylı zararlardan, kâr yoksunluğundan manevi zararlardan her ne şekil ve surette olursa olsun üçüncü kişilerin uğrayabileceği her türlü zararlardan dolayı ALB Yatırım Menkul Değerler A.Ş. sorumlu tutulamaz. Burada yer alan yatırım bilgi, yorum ve tavsiyeleri yatırım danışmanlığı kapsamında değildir. Yatırım danışmanlığı hizmeti, yetkili kuruluşlar tarafından kişilerin risk ve getiri tercihleri dikkate alınarak kişiye özel sunulmaktadır. Burada yer alan yorum ve tavsiyeler ise genel niteliktedir. Bu tavsiyeler

mali durumunuz ile risk ve getiri tercihlerinize uygun olmayabilir. Bu nedenle, sadece burada yer alan bilgilere dayanılarak yatırım kararı verilmesi beklentilerinize uygun sonuçlar doğurmayabilir.

ÇEKİNCE–Bu rapor tarafımızca doğruluğu kabul edilmiş kaynaklar kullanılarak hazırlanmış olup yatırımcılara kendi oluşturacakları yatırım kararlarında yardımcı olmayı hedeflemekte ve herhangi bir yatırım aracını alma veya satma yönünde yatırımcıların kararlarını etkilemeyi amaçlamamaktadır. Yatırımcıların verecekleri yatırım kararları ile bu raporda bulunan görüş, bilgi ve veriler arasında bir bağlantı kurulamayacağı gibi, söz konusu kararların neticesinde oluşabilecek yanlışlık ve zararlardan kurum çalışanları ile ALB Yatırım Menkul Değerler A.Ş.’nin herhangi bir sorumluluğu bulunmamaktadır. Bu rapordaki her türlü iç ce dış piyasa tablo grafikler, bu konularda resmi hizmet veren yetkili üçüncü kişi kurumlardan elde edilmiş olup, ALB Yatırım Menkul Değerler A.Ş. tarafından herhangi bir maddi menfaat beklentisi olmaksızın genel anlamda bilgilendirmek amacıyla hazırlanmıştır. Bu raporda bulunan bilgiler belli bir gelirin sağlanmasına yönelik olarak verilmemektedir.