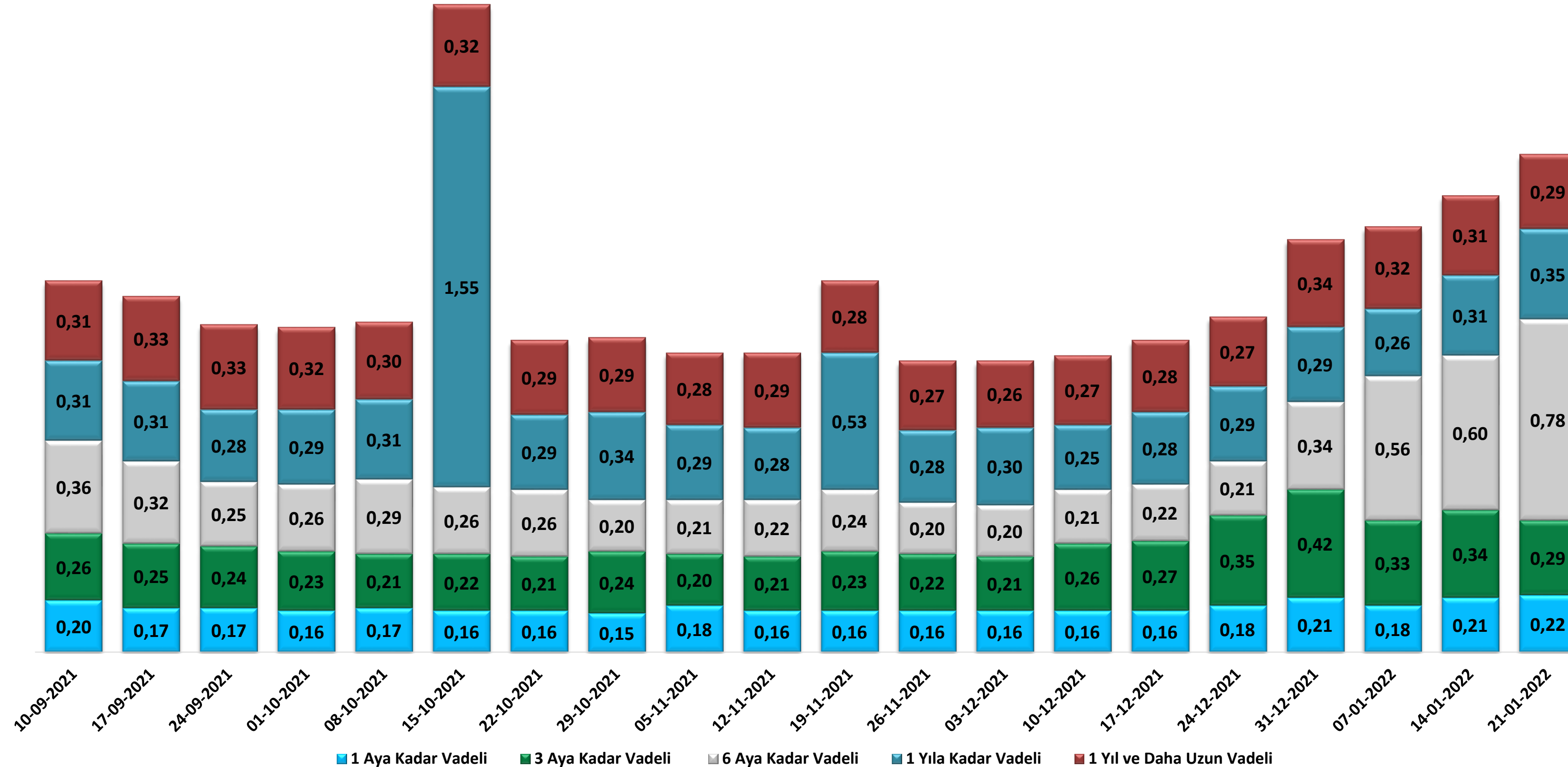


Rapor Tarihi : 28.01.2022

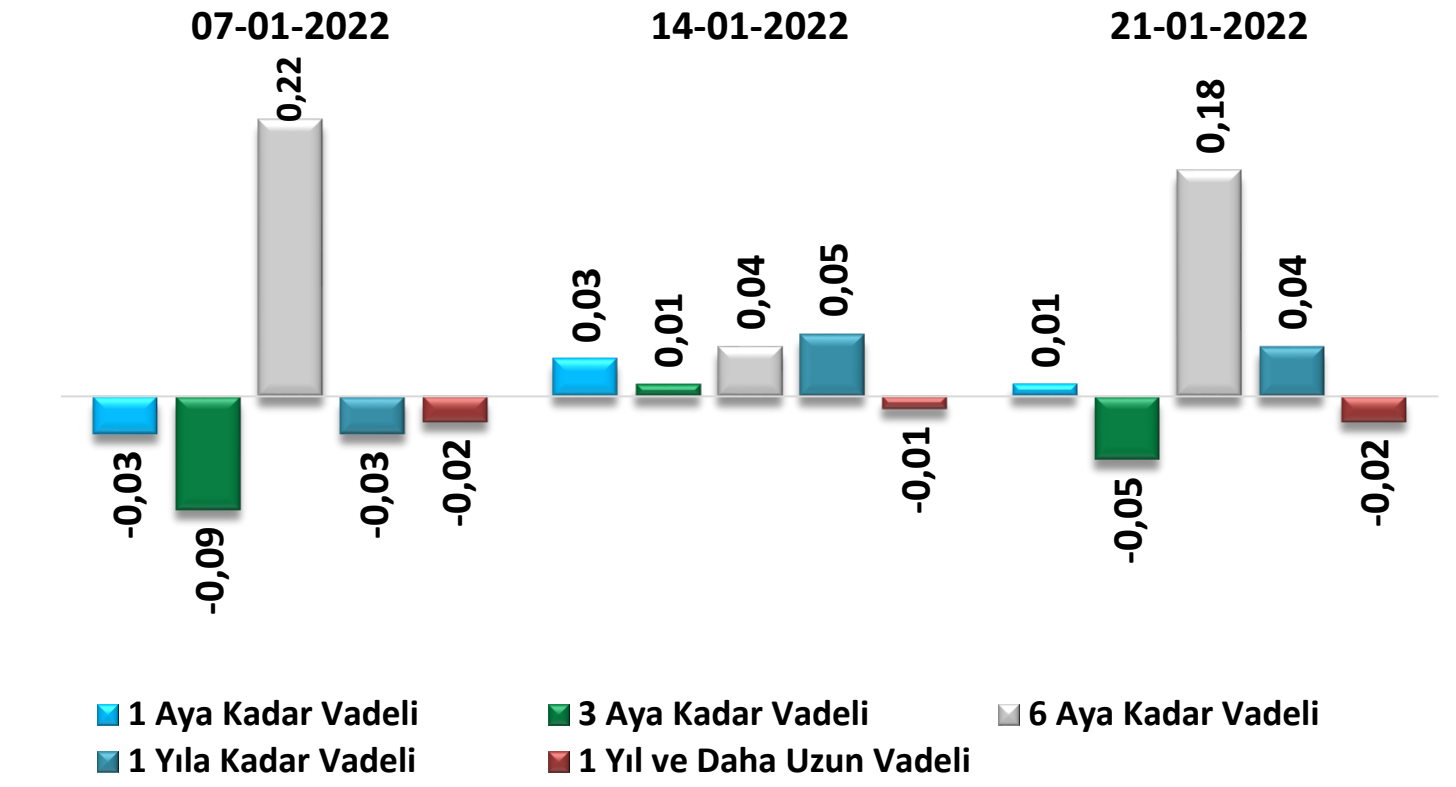
# **Bankalarca Mevduatlara Uygulanan Ağırlıklı Ortalama Faiz Oranları Raporu 21.01.2022**

| (EUR Üzerinden Açılan Mevduatlar) | 24-12-2021 | 31-12-2021 | 07-01-2022 | 14-01-2022 | 21-01-2022 |
|-----------------------------------|------------|------------|------------|------------|------------|
| 1 Aya Kadar Vadeli                | 0,18       | 0,21       | 0,18       | 0,21       | 0,22       |
| 3 Aya Kadar Vadeli                | 0,35       | 0,42       | 0,33       | 0,34       | 0,29       |
| 6 Aya Kadar Vadeli                | 0,21       | 0,34       | 0,56       | 0,60       | 0,78       |
| 1 Yıla Kadar Vadeli               | 0,29       | 0,29       | 0,26       | 0,31       | 0,35       |
| 1 Yıl ve Daha Uzun Vadeli         | 0,27       | 0,34       | 0,32       | 0,31       | 0,29       |

EUR Üzerinden Açılan Mevduatlar



EUR Mevduat Puan Değişimi

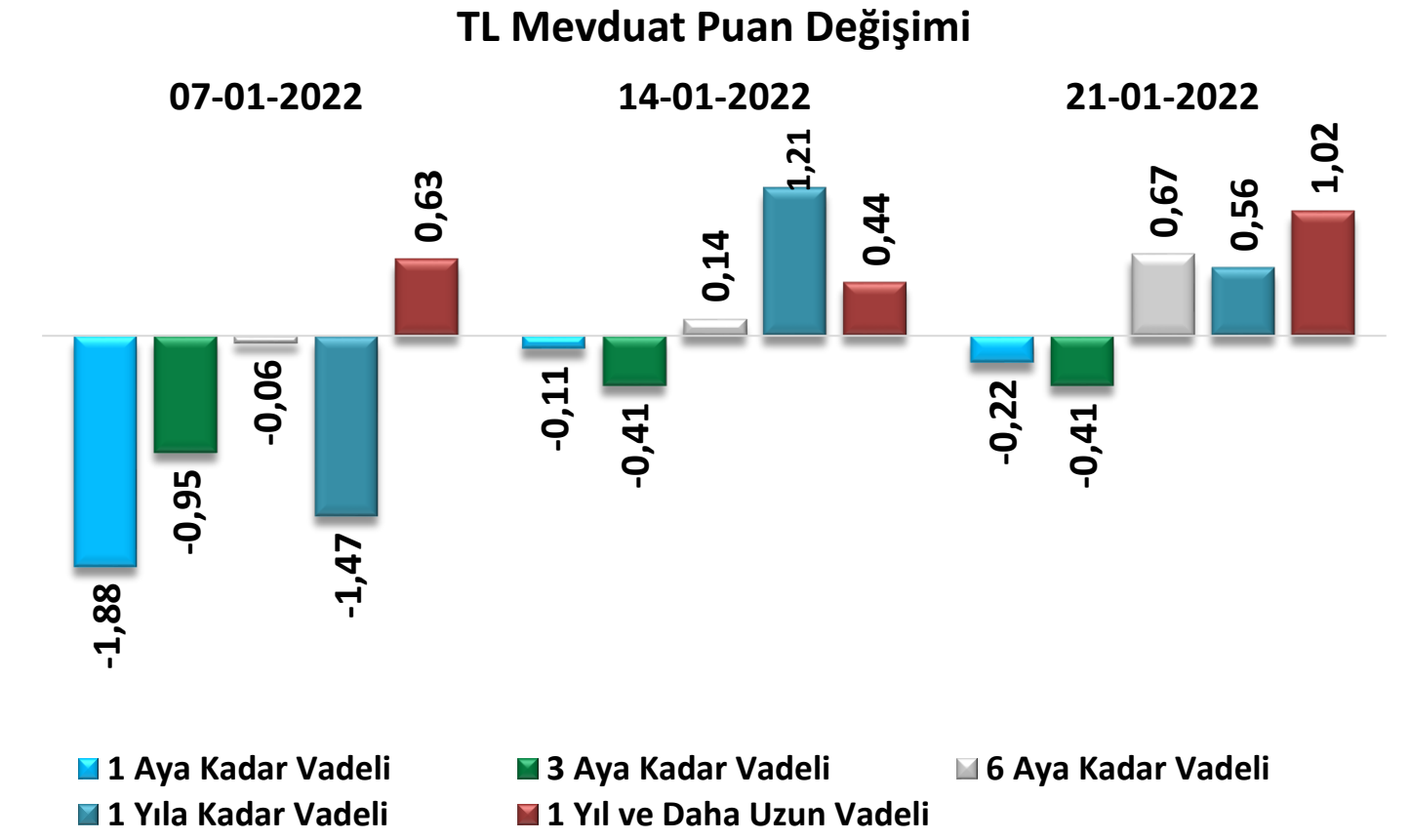
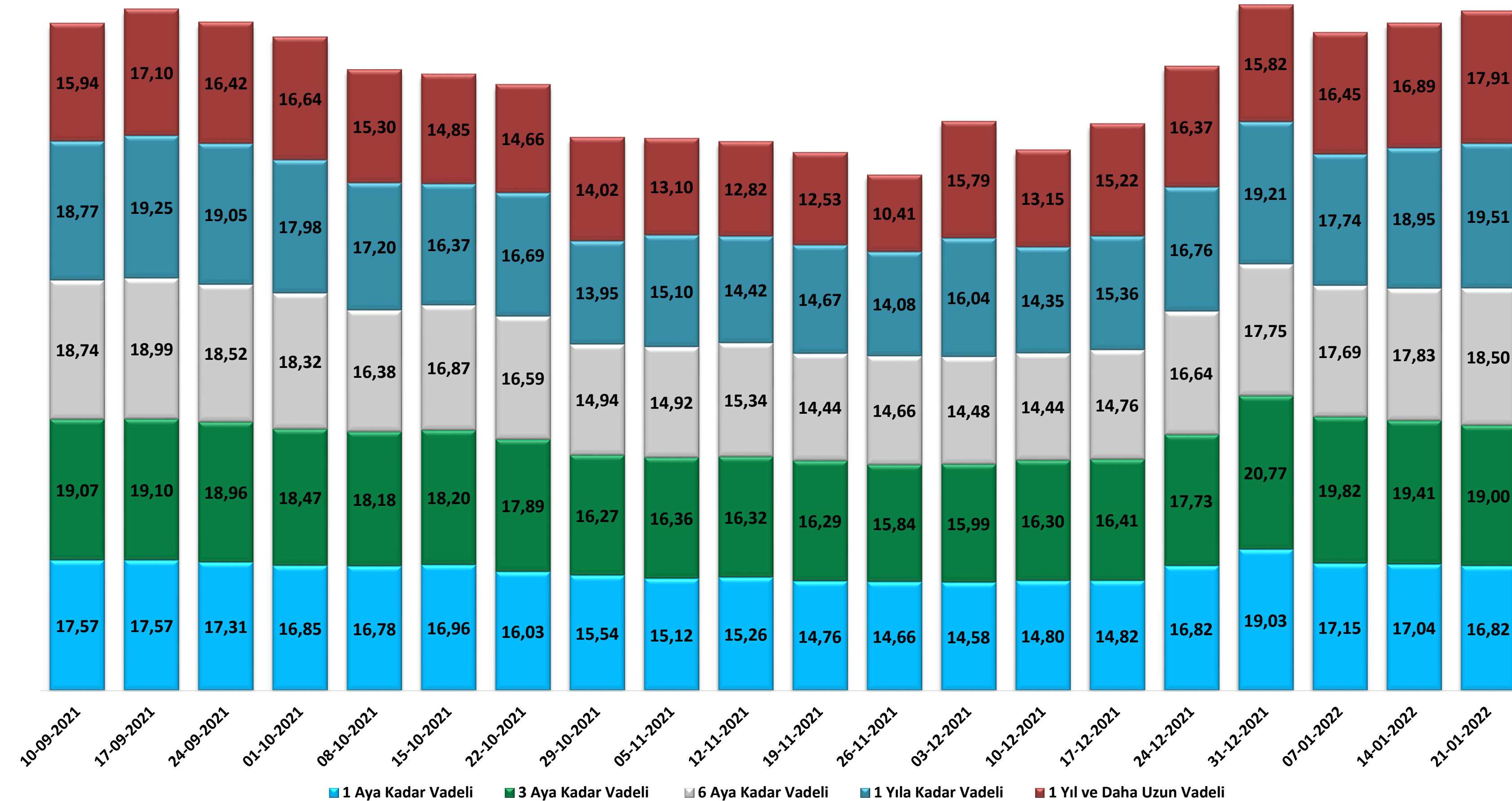


## EUR Mevduat Faizlerinde Son Durum

EUR 6 ay vadeli mevduat faizlerinde son üç haftadır hızlı yükseliş yaşanırken son hafta 0,18 puanlık yükselişle 0,78'e ulaştı. 1 yıl vadeli 0,04 puan ve 1 ay vadeli 0,01 puan artış yaşandı. 3 ay vadeli ve 1 yıldan daha uzun vadeli ise sırasıyla 0,05 / 0,02 puanlık düşüş oldu.

| (TL Üzerinden Açılan Mevduatlar) | 24-12-2021 | 31-12-2021 | 07-01-2022 | 14-01-2022 | 21-01-2022 |
|----------------------------------|------------|------------|------------|------------|------------|
| 1 Aya Kadar Vadeli               | 16,82      | 19,03      | 17,15      | 17,04      | 16,82      |
| 3 Aya Kadar Vadeli               | 17,73      | 20,77      | 19,82      | 19,41      | 19,00      |
| 6 Aya Kadar Vadeli               | 16,64      | 17,75      | 17,69      | 17,83      | 18,50      |
| 1 Yıla Kadar Vadeli              | 16,76      | 19,21      | 17,74      | 18,95      | 19,51      |
| 1 Yıl ve Daha Uzun Vadeli        | 16,37      | 15,82      | 16,45      | 16,89      | 17,91      |

TL Üzerinden Açılan Mevduatlar

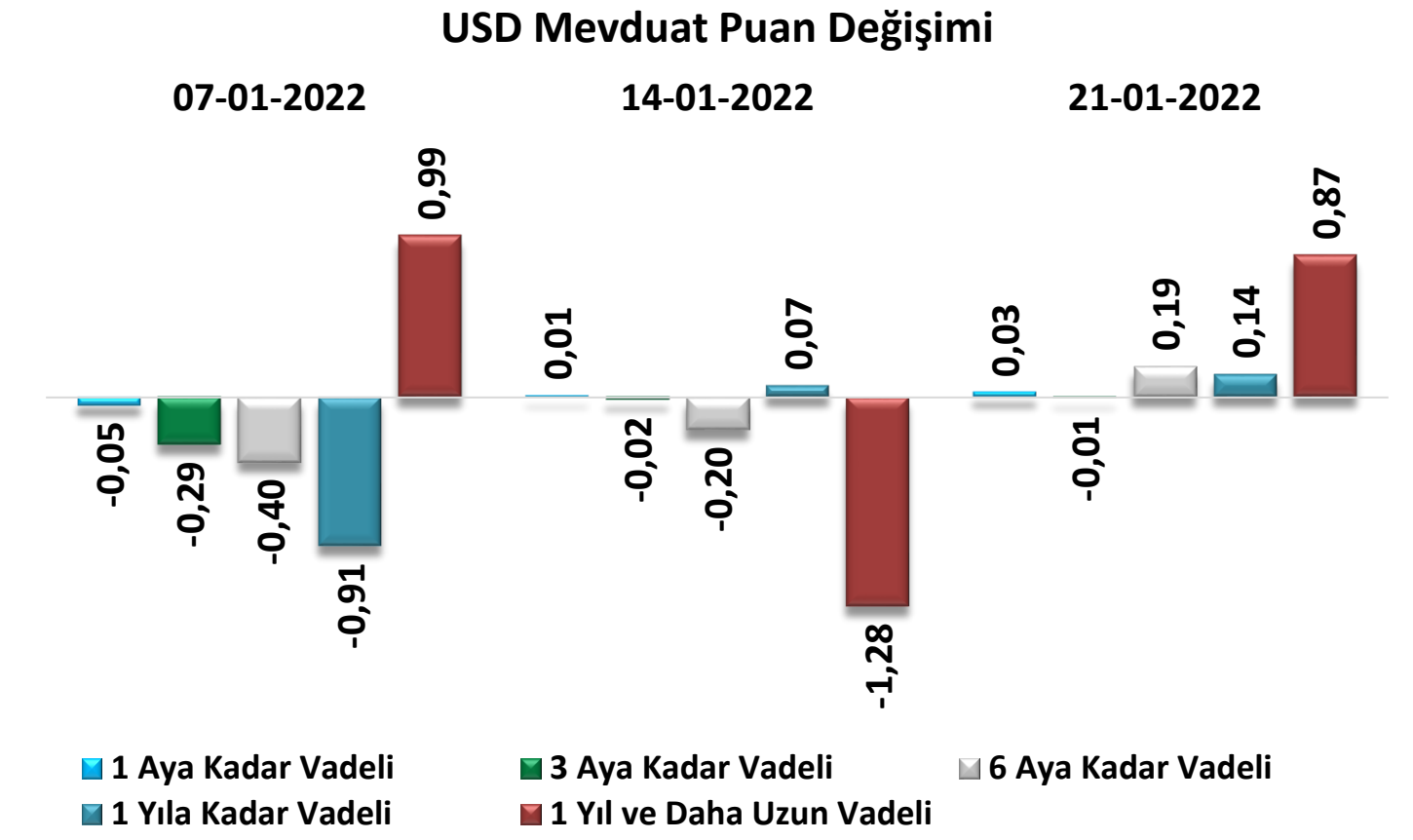
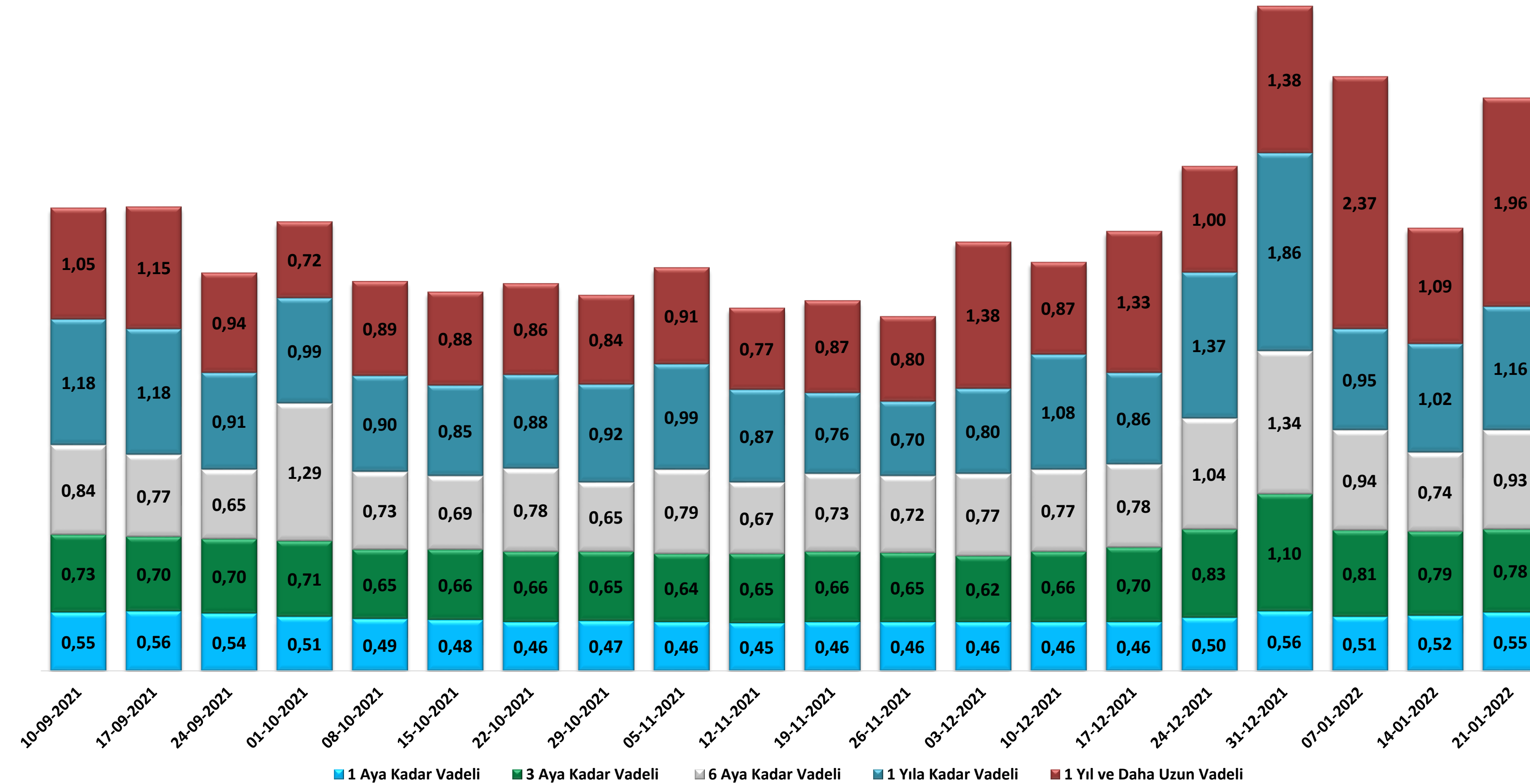


### TL Mevduat Faizlerinde Son Durum

1 ve 3 ay vadeli TL mevduat faizlerinde haftalık olarak düşüş yaşanırken, 6, 1 yıl ve 1 yıldan uzun mevduat faizleri yükseldi. 1 yıldan uzun mevduat faizlerinde 1,2 puanlık artış yaşanarak 17,91 seviyesine ulaştı. 6 ay vadeli mevduat faizi 0,67 puan artarak 18,5 seviyesine ulaşırken, 1 yıllık mevduat faizi 0,56 puan artarak 19,51 seviyesine çıktı.

| (USD Üzerinden Açılan Mevduatlar) | 24-12-2021 | 31-12-2021 | 07-01-2022 | 14-01-2022 | 21-01-2022 |
|-----------------------------------|------------|------------|------------|------------|------------|
| 1 Aya Kadar Vadeli                | 0,50       | 0,56       | 0,51       | 0,52       | 0,55       |
| 3 Aya Kadar Vadeli                | 0,83       | 1,10       | 0,81       | 0,79       | 0,78       |
| 6 Aya Kadar Vadeli                | 1,04       | 1,34       | 0,94       | 0,74       | 0,93       |
| 1 Yıla Kadar Vadeli               | 1,37       | 1,86       | 0,95       | 1,02       | 1,16       |
| 1 Yıl ve Daha Uzun Vadeli         | 1,00       | 1,38       | 2,37       | 1,09       | 1,96       |

## USD Üzerinden Açılan Mevduatlar



## USD Mevduat Faizlerinde Son Durum

USD mevduat faizlerinde 3 ay vadeli hariç geriye kalan vadelilerde yükseliş yaşandı. 1 yıldan uzun USD mevduat faizleri 0,87 puanlık artışla 1,96 seviyesine çıktı. 3 ay vadeli mevduatlarda 0,01 puanlık kısmi düşüş yaşanırken 1, 6, ve 1 yıllık mevduat faizlerinde sıralı olarak 0,03 / 0,19 / 0,14 puan artış yaşandı.



## ALB Yatırım Araştırma Departmanı

**Emre ÇAYIRLI** – Araştırma Müdürü

**Rıdvan YİĞİTBİLEK** – Araştırma Uzmanı

**Akın SOLMAZ** – Araştırma Uzman Yrd.

**Emir Akkuş**– Araştırma Stajyeri

YASAL UYARI–Burada yer alan her türlü bilgi, değerlendirme, yorum ve istatistiki şekil ve değerler hazırlandığı tarih itibarıyla mevcut piyasa koşulları ve güvenilirliğine inanılan kaynaklardan elde edilerek derlenmiştir. ALB Yatırım Menkul Değerler A.Ş. tarafından, karşılığında herhangi bir maddi menfaat temin edilmeksizin, genel anlamda bilgi vermek amacıyla hazırlanmış olup, hiçbir şekilde yönlendirici nitelikte olmayan bilgiler yatırımcılar tarafından danışmanlık faaliyeti olarak kabul edilmemeli ve yatırım kararlarına esas olarak alınmamalıdır. Bu bilgiler, belli bir getirinin sağlanmasına yönelik olarak verilmemekte ve bu yönde herhangi bir şekilde taahhüt veya garantimiz bulunmamaktadır. Bu itibarla bu sayfalarda yer alan ve hiç bir şekilde yönlendirici nitelikte olmayan hususlar hakkında herhangi bir sorumluluğumuz bulunmamaktadır. Gerek bu yayındaki, gerekse bu yayında kullanılan kaynaklardaki hata ve eksikliklerden ve bu yayındaki bilgilerin kullanılması sonucunda yatırımcıların ve/veya ilgili kişilerin uğrayabilecekleri doğrudan ve/veya dolaylı zararlardan, kâr yoksunluğundan manevi zararlardan her ne şekil ve surette olursa olsun üçüncü kişilerin uğrayabileceği her türlü zararlardan dolayı ALB Yatırım Menkul Değerler A.Ş. sorumlu tutulamaz. Burada yer alan yatırım bilgi, yorum ve tavsiyeleri yatırım danışmanlığı kapsamında değildir. Yatırım danışmanlığı hizmeti, yetkili kuruluşlar tarafından kişilerin risk ve getiri tercihleri dikkate alınarak kişiye özel sunulmaktadır. Burada yer alan yorum ve tavsiyeler ise genel niteliktedir. Bu tavsiyeler

mali durumunuz ile risk ve getiri tercihlerinize uygun olmayabilir. Bu nedenle, sadece burada yer alan bilgilere dayanılarak yatırım kararı verilmesi beklentilerinize uygun sonuçlar doğurmayabilir.

ÇEKİNCE–Bu rapor tarafımızca doğruluğu kabul edilmiş kaynaklar kullanılarak hazırlanmış olup yatırımcılara kendi oluşturacakları yatırım kararlarında yardımcı olmayı hedeflemekte ve herhangi bir yatırım aracını alma veya satma yönünde yatırımcıların kararlarını etkilemeyi amaçlamamaktadır. Yatırımcıların verecekleri yatırım kararları ile bu raporda bulunan görüş, bilgi ve veriler arasında bir bağlantı kurulamayacağı gibi, söz konusu kararların neticesinde oluşabilecek yanlışlık ve zararlardan kurum çalışanları ile ALB Yatırım Menkul Değerler A.Ş.’nin herhangi bir sorumluluğu bulunmamaktadır. Bu rapordaki her türlü iç ce dış piyasa tablo grafikler, bu konularda resmi hizmet veren yetkili üçüncü kişi kurumlardan elde edilmiş olup, ALB Yatırım Menkul Değerler A.Ş. tarafından herhangi bir maddi menfaat beklentisi olmaksızın genel anlamda bilgilendirmek amacıyla hazırlanmıştır. Bu raporda bulunan bilgiler belli bir gelirin sağlanmasına yönelik olarak verilmemektedir.