

Rapor Tarihi: 13.05.2022

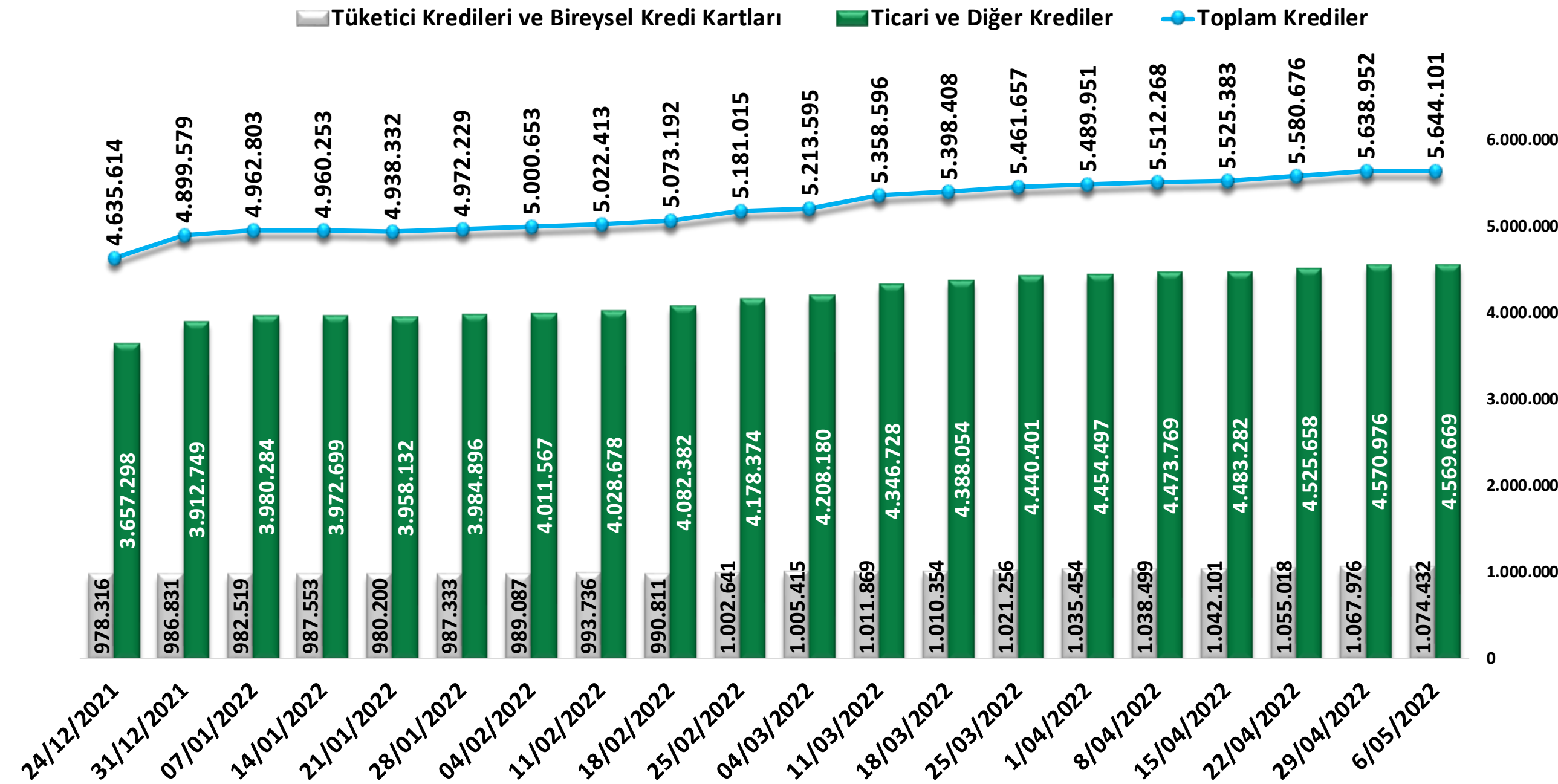
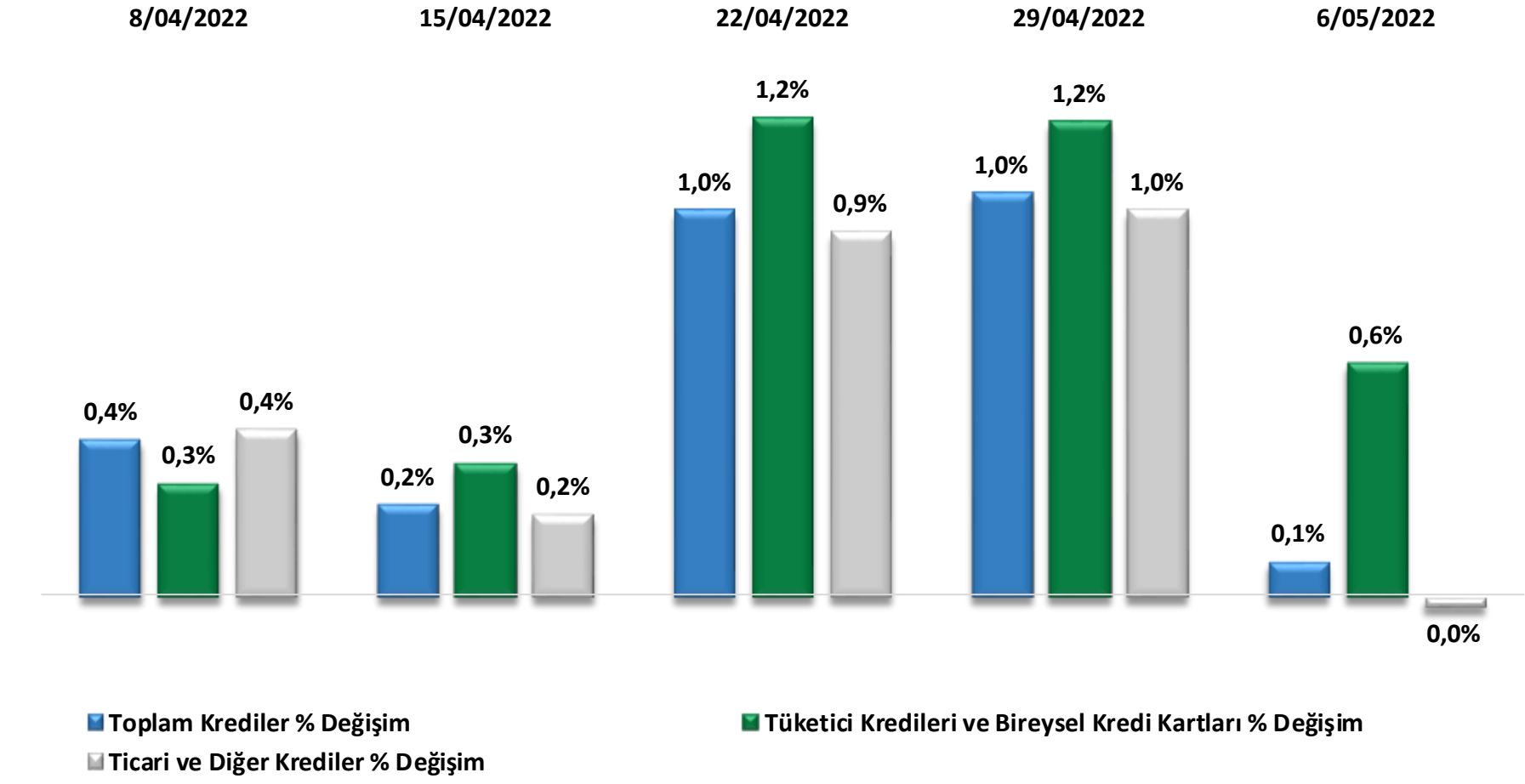
Kredi Hacimleri Raporu

06.05.2022

	8/04/2022	15/04/2022	22/04/2022	29/04/2022	6/05/2022
Toplam Krediler	5.512.268	5.525.383	5.580.676	5.638.952	5.644.101
Tüketici Kredileri ve Bireysel Kredi Kartları	1.038.499	1.042.101	1.055.018	1.067.976	1.074.432
Ticari ve Diğer Krediler	4.473.769	4.483.282	4.525.658	4.570.976	4.569.669

Toplam Kredi Hacmi

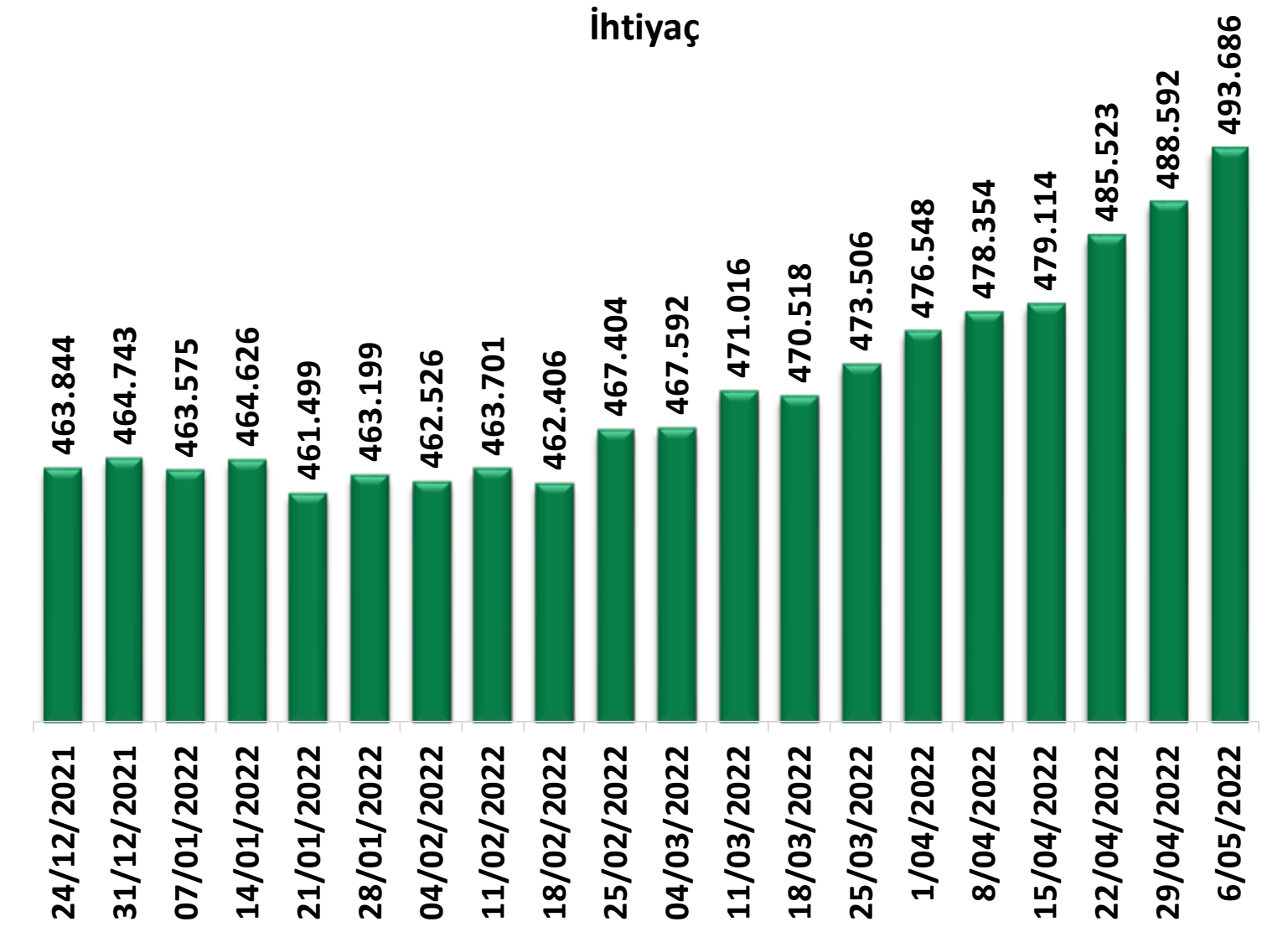
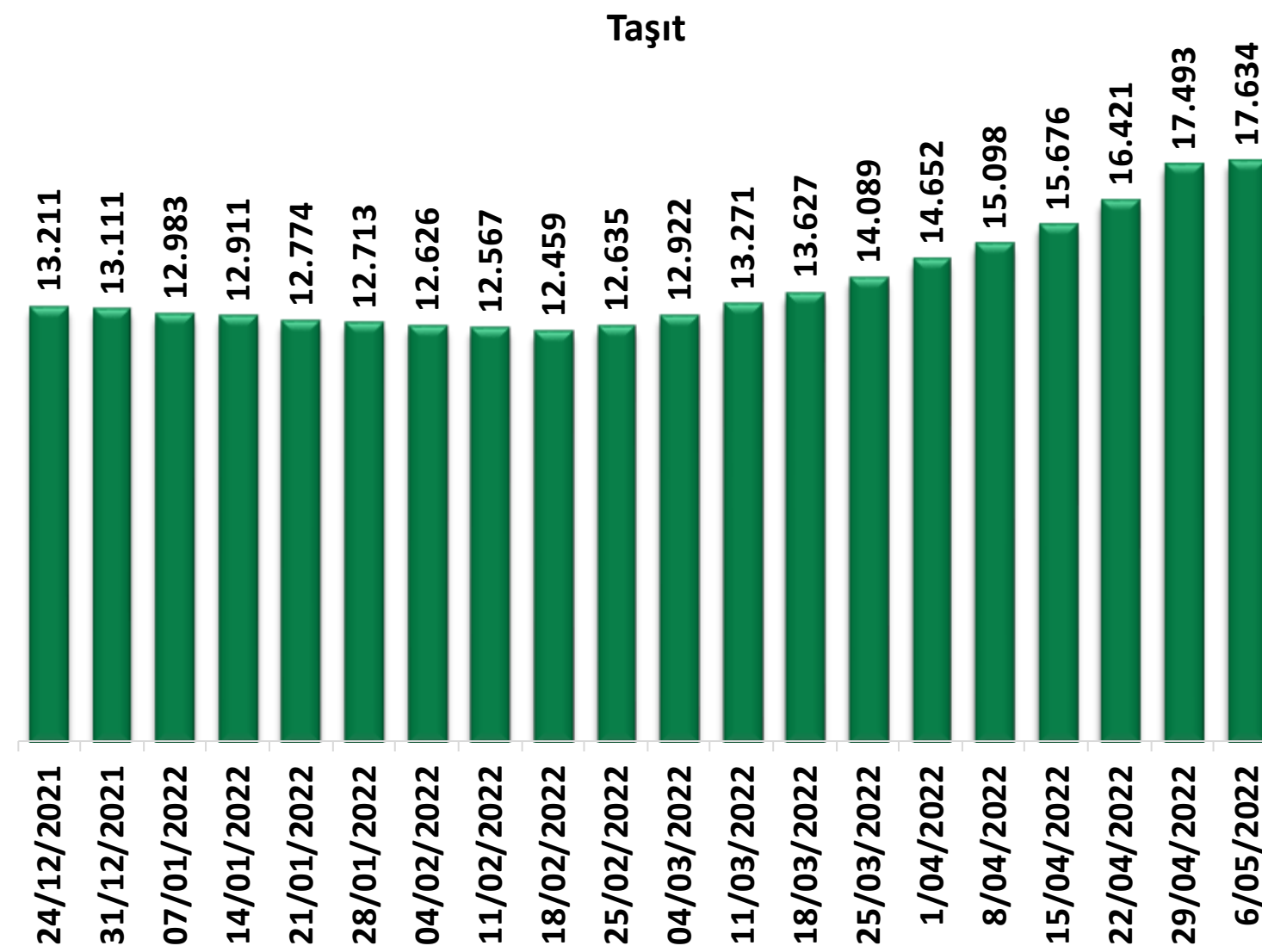
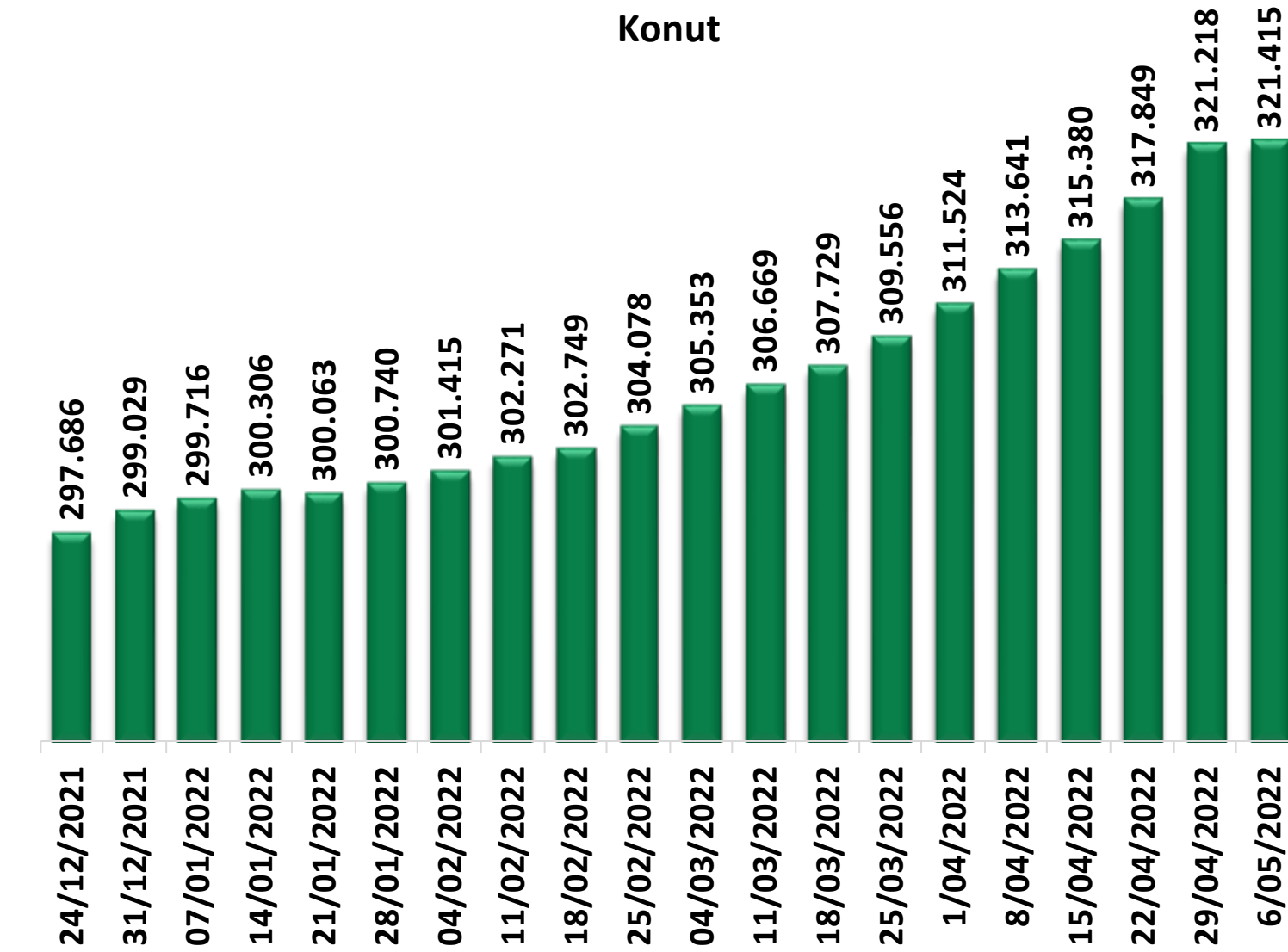
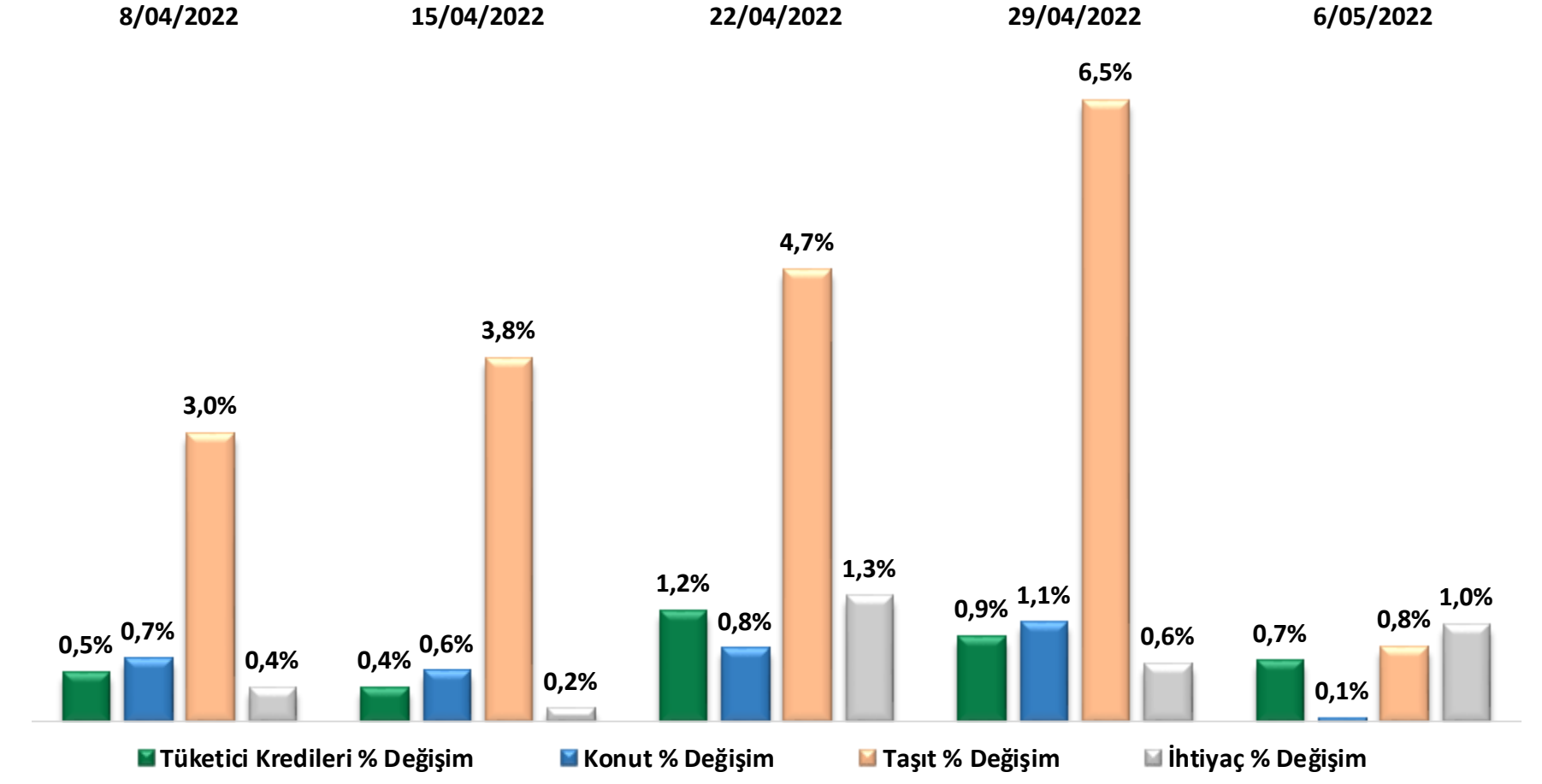
Kredi hacmi geçen haftaya göre %0,1 artış yaşayarak 5.644 trilyon TL'ye ulaştı. Tüketici kredileri ve bireysel kredi kartları %0,6 artış ile 1.074 trilyon TL'ye ulaşırken, ticari ve diğer krediler ise 4.569 trilyon TL'de kaldı.



	8/04/2022	15/04/2022	22/04/2022	29/04/2022	6/05/2022
Tüketici Kredileri	807.093	810.170	819.792	827.303	832.735
Konut	313.641	315.380	317.849	321.218	321.415
Taşıt	15.098	15.676	16.421	17.493	17.634
İhtiyaç	478.354	479.114	485.523	488.592	493.686

Tüketici Kredileri

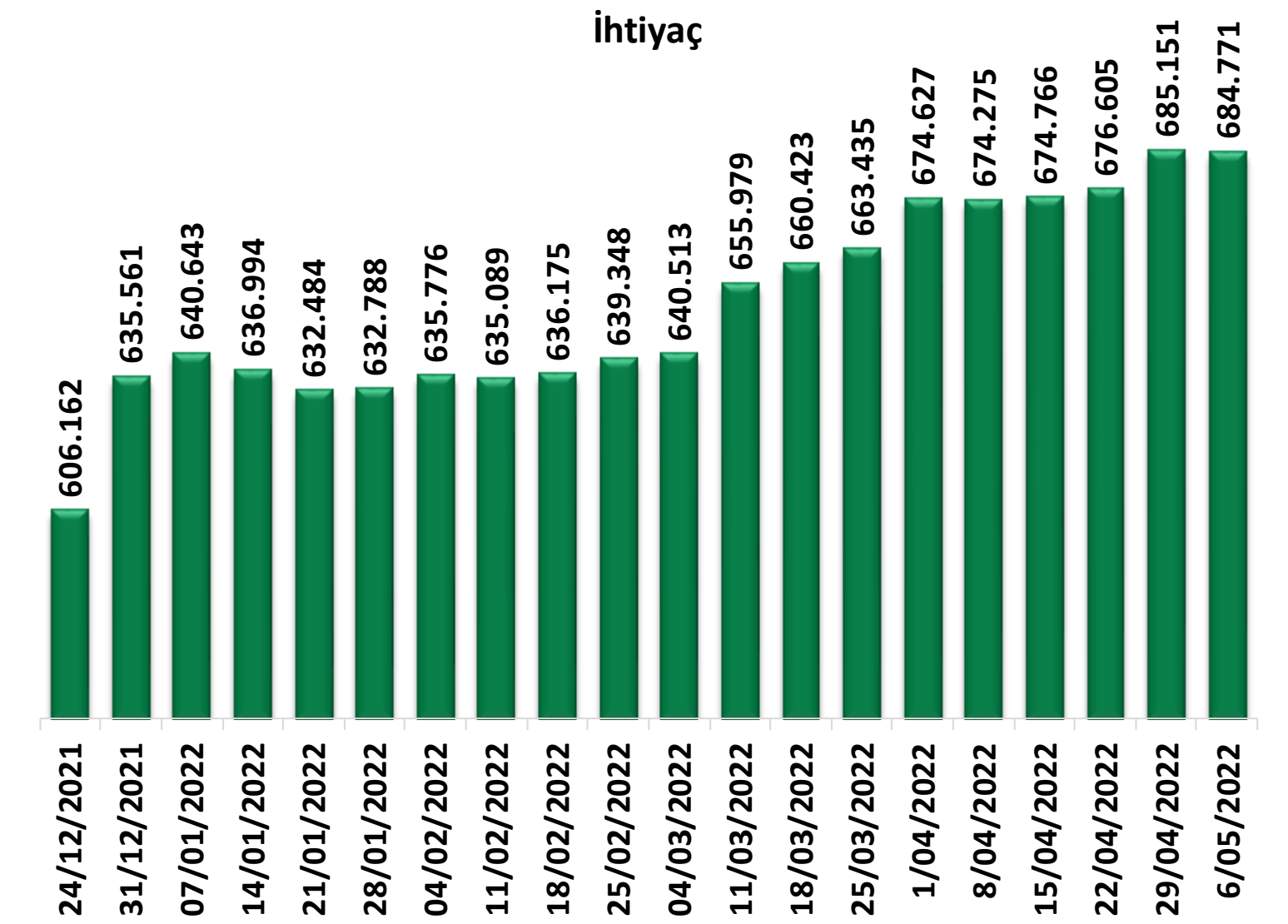
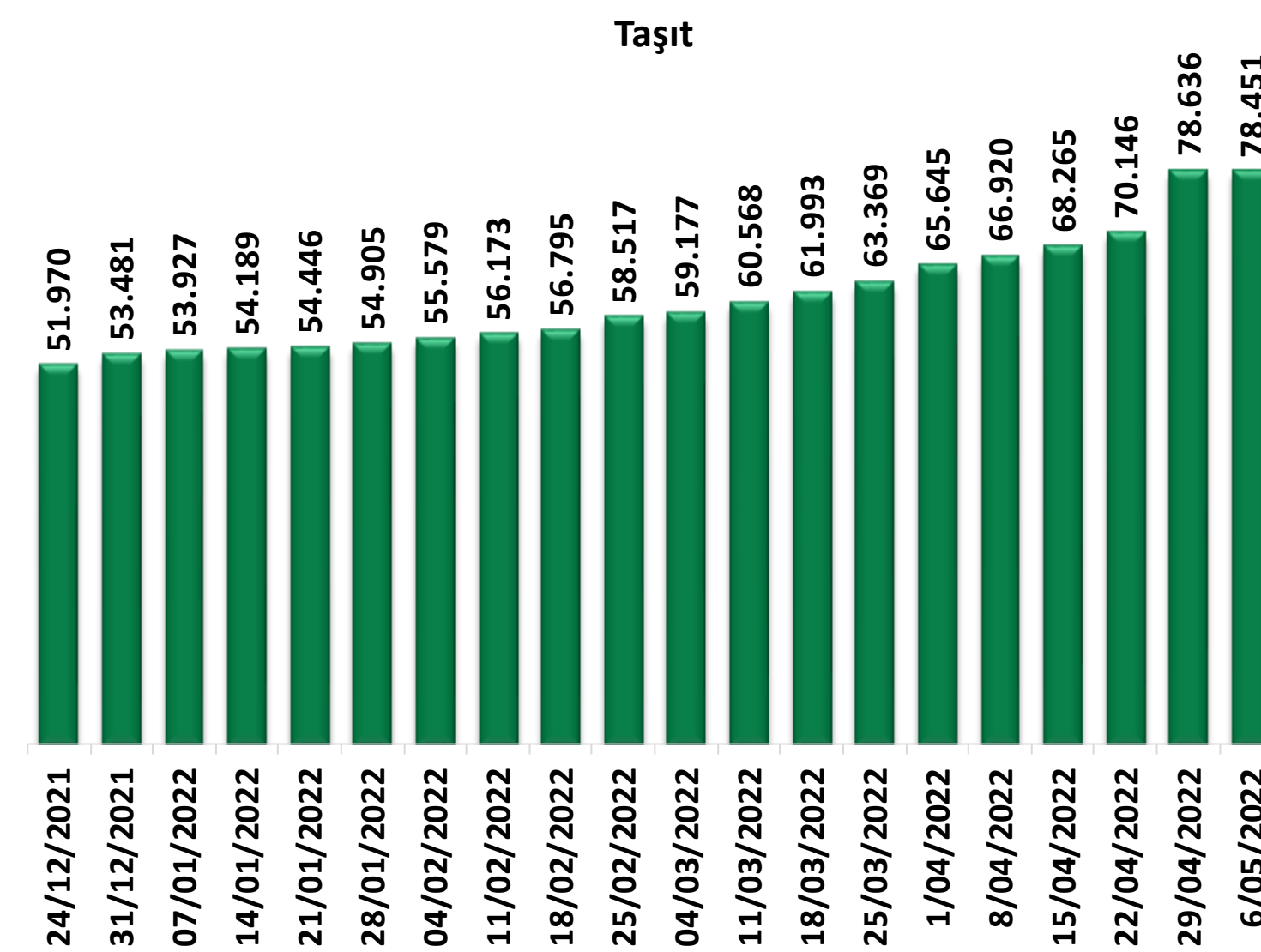
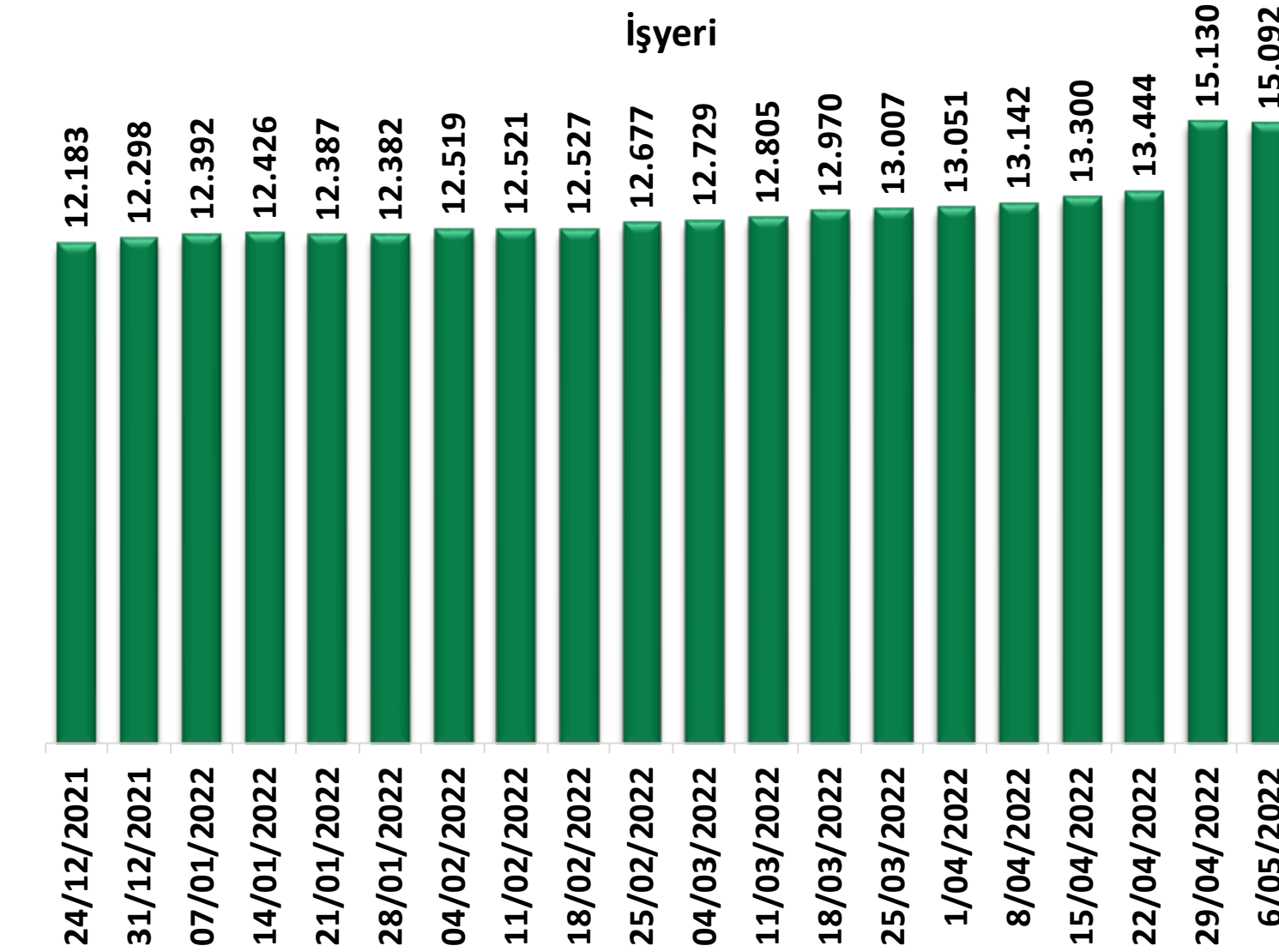
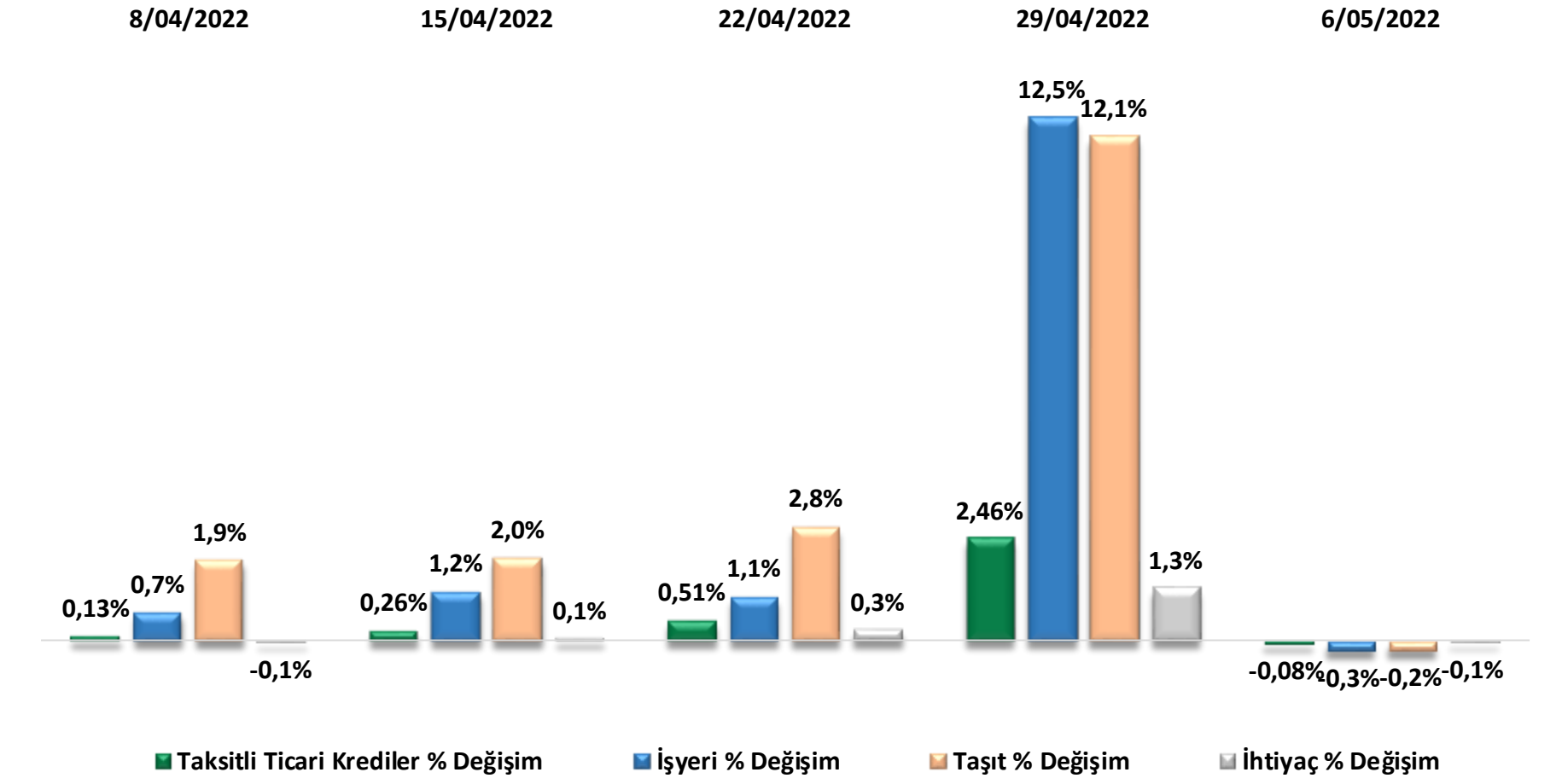
Tüketici kredileri geçen haftaya göre %0,7 artış yaşayarak 832.7 milyar TL'ye ulaştı. Konut kredileri %0,1 artış ile 321.4 milyar TL'ye, taşıt %0,8 artışla 17.6 milyar TL'ye ulaştı. İhtiyaç kredileri tarafında da artış devam ederken bu hafta %1 artış göstererek ile 493.6 milyar TL'ye yükseldi.



	8/04/2022	15/04/2022	22/04/2022	29/04/2022	6/05/2022
Taksitli Ticari Krediler	754.338	756.332	760.195	778.917	778.314
İşyeri	13.142	13.300	13.444	15.130	15.092
Taşıt	66.920	68.265	70.146	78.636	78.451
İhtiyaç	674.275	674.766	676.605	685.151	684.771

Ticari Krediler

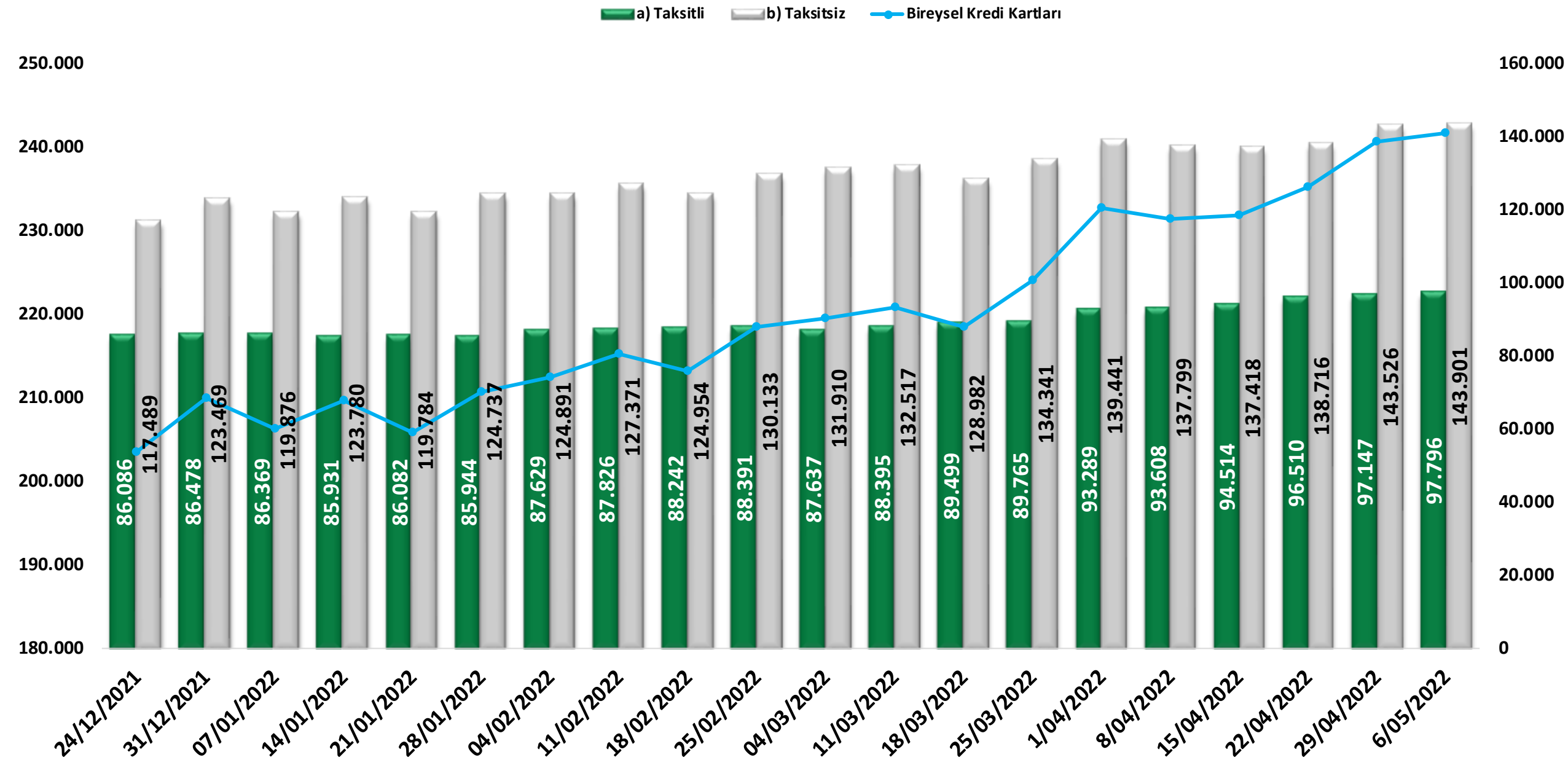
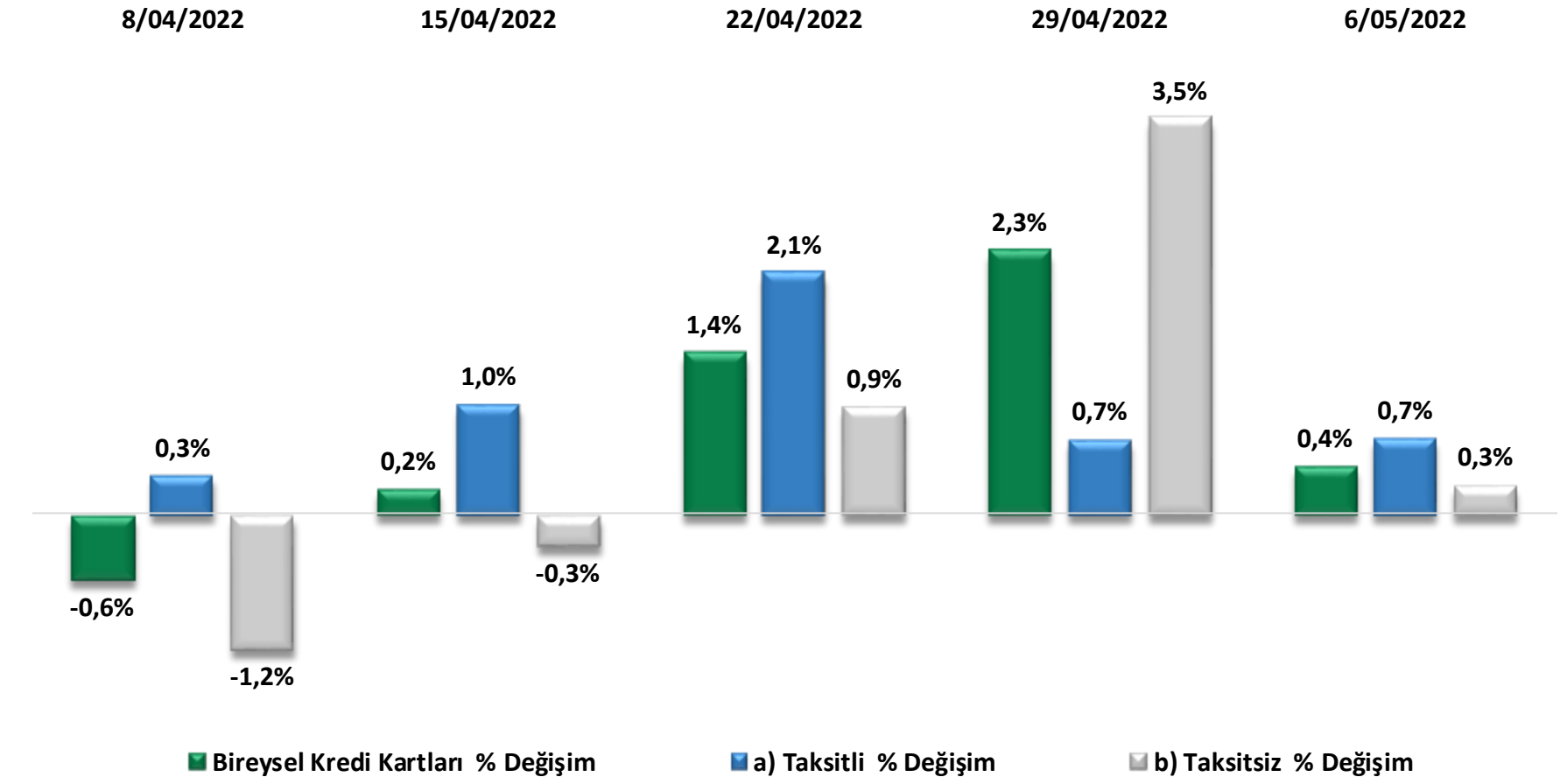
Ticari krediler geçen haftaya göre %0,08 düşüş yaşayarak 778.3 milyar TL'ye geriledi. İşyeri kredileri %0,3 düşüş ile 15 milyar TL'ye, taşıt %0,2 düşüşle 78.4 milyar TL'ye ve ihtiyaç kredileri %0,1 düşüş ile 684.7 milyar TL'ye geriledi.



	8/04/2022	15/04/2022	22/04/2022	29/04/2022	6/05/2022
Bireysel Kredi Kartları	231.407	231.931	235.226	240.673	241.697
a) Taksitli	93.608	94.514	96.510	97.147	97.796
b) Taksitsiz	137.799	137.418	138.716	143.526	143.901

Bireysel Kredi Kartları

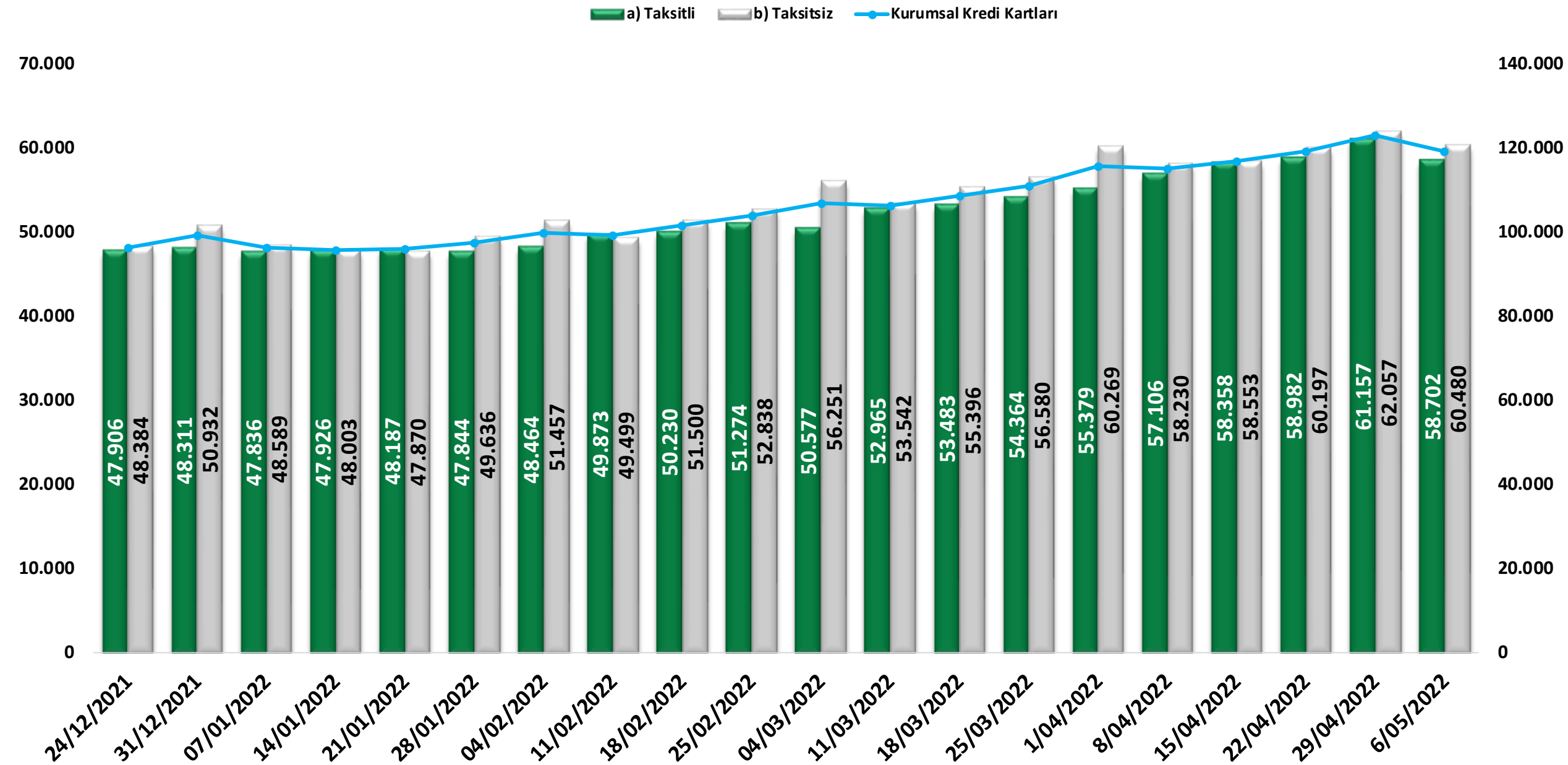
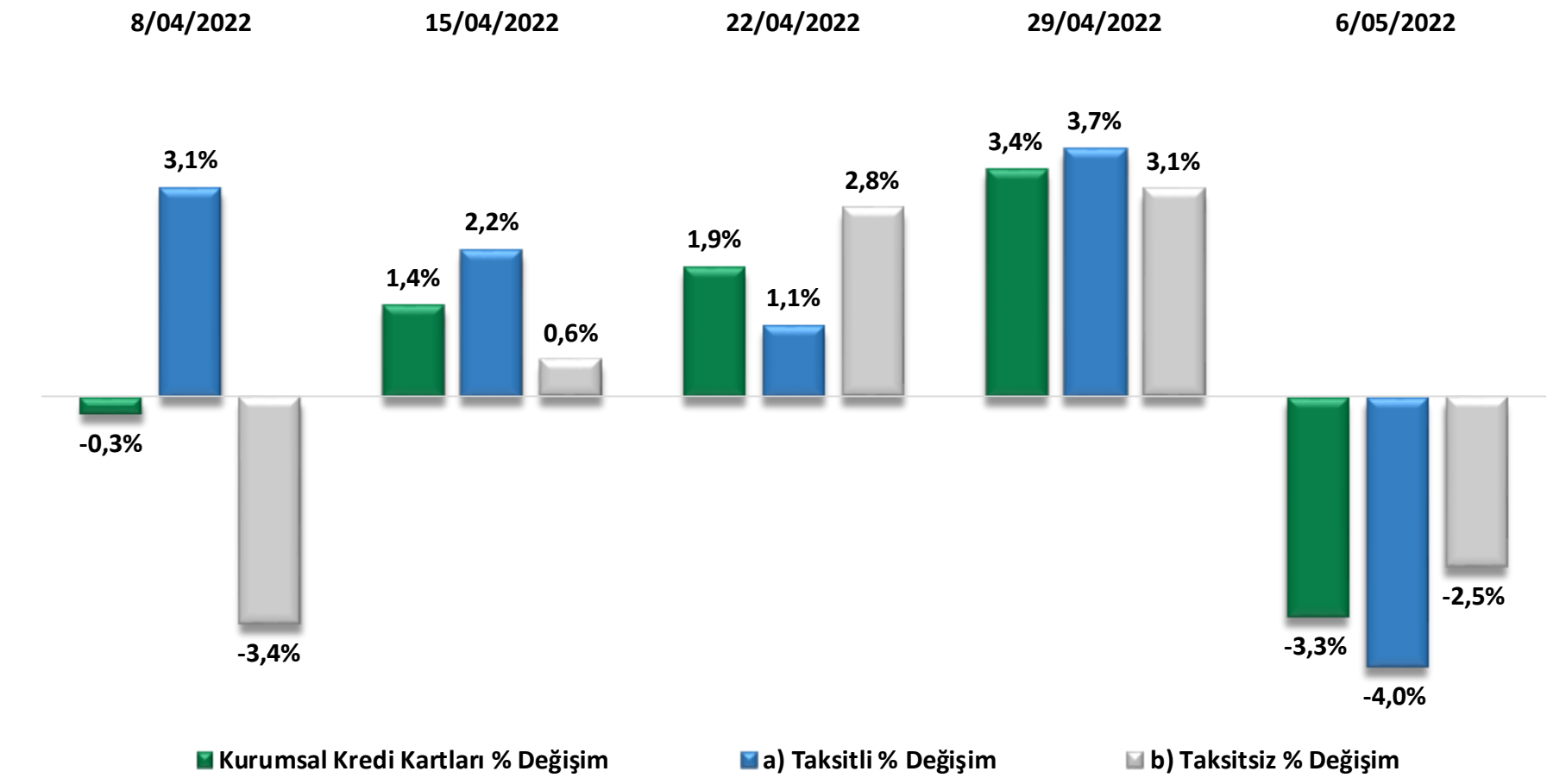
Bireysel kredi kartı hacminde %0,4 yükseliş yaşanırken 241.7 milyar TL'ye yükseldi.. Taksitli harcamalar %0,7 artış ile 97.8 milyar TL'ye, taksitsiz harcamalar %0,3 artış ile 143.9 milyar TL'ye yükseldi.



	8/04/2022	15/04/2022	22/04/2022	29/04/2022	6/05/2022
Kurumsal Kredi Kartları	115.335	116.911	119.179	123.214	119.182
a) Taksitli	57.106	58.358	58.982	61.157	58.702
b) Taksitsiz	58.230	58.553	60.197	62.057	60.480

Kurumsal Kredi Kartları

Haftalık olarak kurumsal kredi kartı hacimlerinde %3,3 düşüş yaşanarak 119.2 milyar TL'ye geriledi.. Taksitli kart kullanım hacmi %4 düşüşle 58.7 milyar TL'ye, taksitsiz kart kullanım hacmi %2,5 düşüşle 60.4 milyar TL'ye geriledi.



ALB Yatırım Araştırma Departmanı

Emre ÇAYIRLI – Araştırma Müdürü

Rıdvan YİĞİTBİLEK – Araştırma Uzmanı

Ahmet Deniz YAĞBASAN– Araştırma Uzman Yrd.

Emir AKKUŞ – Araştırma Stajyeri

YASAL UYARI–Burada yer alan her türlü bilgi, değerlendirme, yorum ve istatistiki şekil ve değerler hazırlandığı tarih itibarıyla mevcut piyasa koşulları ve güvenilirliğine inanılan kaynaklardan elde edilerek derlenmiştir. ALB Yatırım Menkul Değerler A.Ş. tarafından, karşılığında herhangi bir maddi menfaat temin edilmeksizin, genel anlamda bilgi vermek amacıyla hazırlanmış olup, hiçbir şekilde yönlendirici nitelikte olmayan bilgiler yatırımcılar tarafından danışmanlık faaliyeti olarak kabul edilmemeli ve yatırım kararlarına esas olarak alınmamalıdır. Bu bilgiler, belli bir getirinin sağlanmasına yönelik olarak verilmemekte ve bu yönde herhangi bir şekilde taahhüt veya garantimiz bulunmamaktadır. Bu itibarla bu sayfalarda yer alan ve hiç bir şekilde yönlendirici nitelikte olmayan hususlar hakkında herhangi bir sorumluluğumuz bulunmamaktadır. Gerek bu yayındaki, gerekse bu yayında kullanılan kaynaklardaki hata ve eksikliklerden ve bu yayındaki bilgilerin kullanılması sonucunda yatırımcıların ve/veya ilgili kişilerin uğrayabilecekleri doğrudan ve/veya dolaylı zararlardan, kâr yoksunluğundan manevi zararlardan her ne şekil ve surette olursa olsun üçüncü kişilerin uğrayabileceği her türlü zararlardan dolayı ALB Yatırım Menkul Değerler A.Ş. sorumlu tutulamaz. Burada yer alan yatırım bilgi, yorum ve tavsiyeleri yatırım danışmanlığı kapsamında değildir. Yatırım danışmanlığı hizmeti, yetkili kuruluşlar tarafından kişilerin risk ve getiri tercihleri dikkate alınarak kişiye özel sunulmaktadır. Burada yer alan yorum ve tavsiyeler ise genel niteliktedir. Bu tavsiyeler

mali durumunuz ile risk ve getiri tercihlerinize uygun olmayabilir. Bu nedenle, sadece burada yer alan bilgilere dayanılarak yatırım kararı verilmesi beklentilerinize uygun sonuçlar doğurmayabilir.

ÇEKİNCE–Bu rapor tarafımızca doğruluğu kabul edilmiş kaynaklar kullanılarak hazırlanmış olup yatırımcılara kendi oluşturacakları yatırım kararlarında yardımcı olmayı hedeflemekte ve herhangi bir yatırım aracını alma veya satma yönünde yatırımcıların kararlarını etkilemeyi amaçlamamaktadır. Yatırımcıların verecekleri yatırım kararları ile bu raporda bulunan görüş, bilgi ve veriler arasında bir bağlantı kurulamayacağı gibi, söz konusu kararların neticesinde oluşabilecek yanlışlık ve zararlardan kurum çalışanları ile ALB Yatırım Menkul Değerler A.Ş.’nin herhangi bir sorumluluğu bulunmamaktadır. Bu rapordaki her türlü iç ce dış piyasa tablo grafikler, bu konularda resmi hizmet veren yetkili üçüncü kişi kurumlardan elde edilmiş olup, ALB Yatırım Menkul Değerler A.Ş. tarafından herhangi bir maddi menfaat beklentisi olmaksızın genel anlamda bilgilendirmek amacıyla hazırlanmıştır. Bu raporda bulunan bilgiler belli bir gelirin sağlanmasına yönelik olarak verilmemektedir.