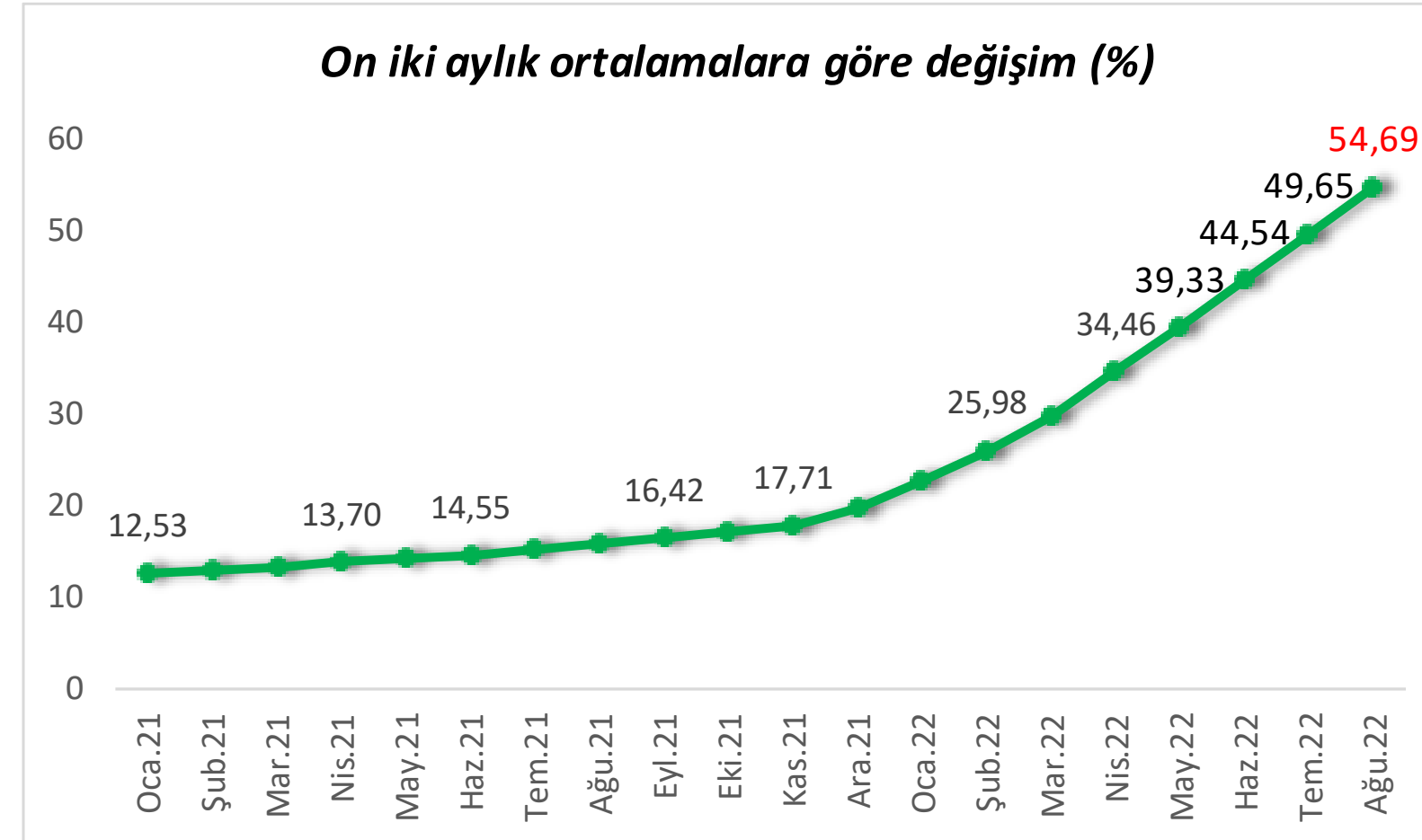
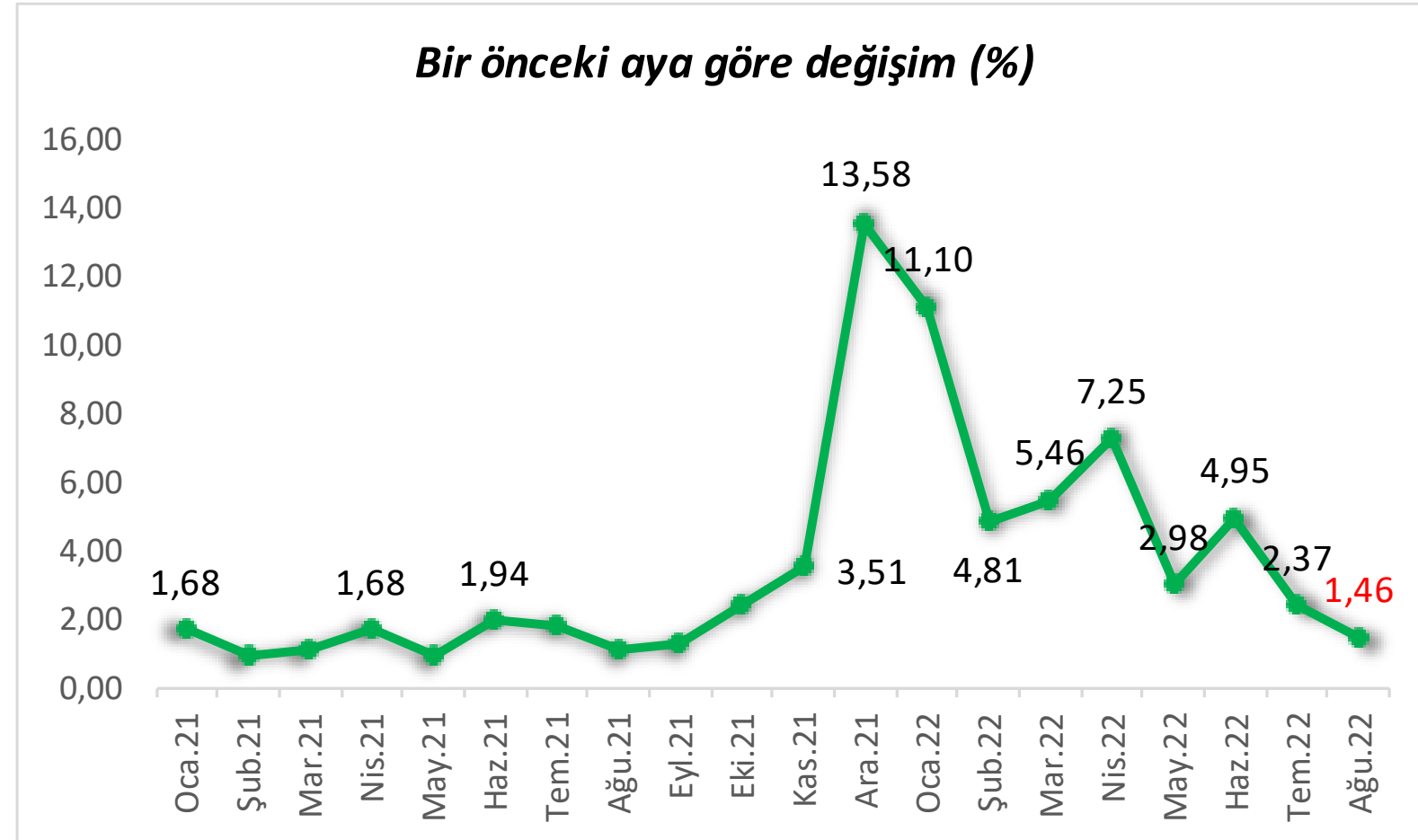
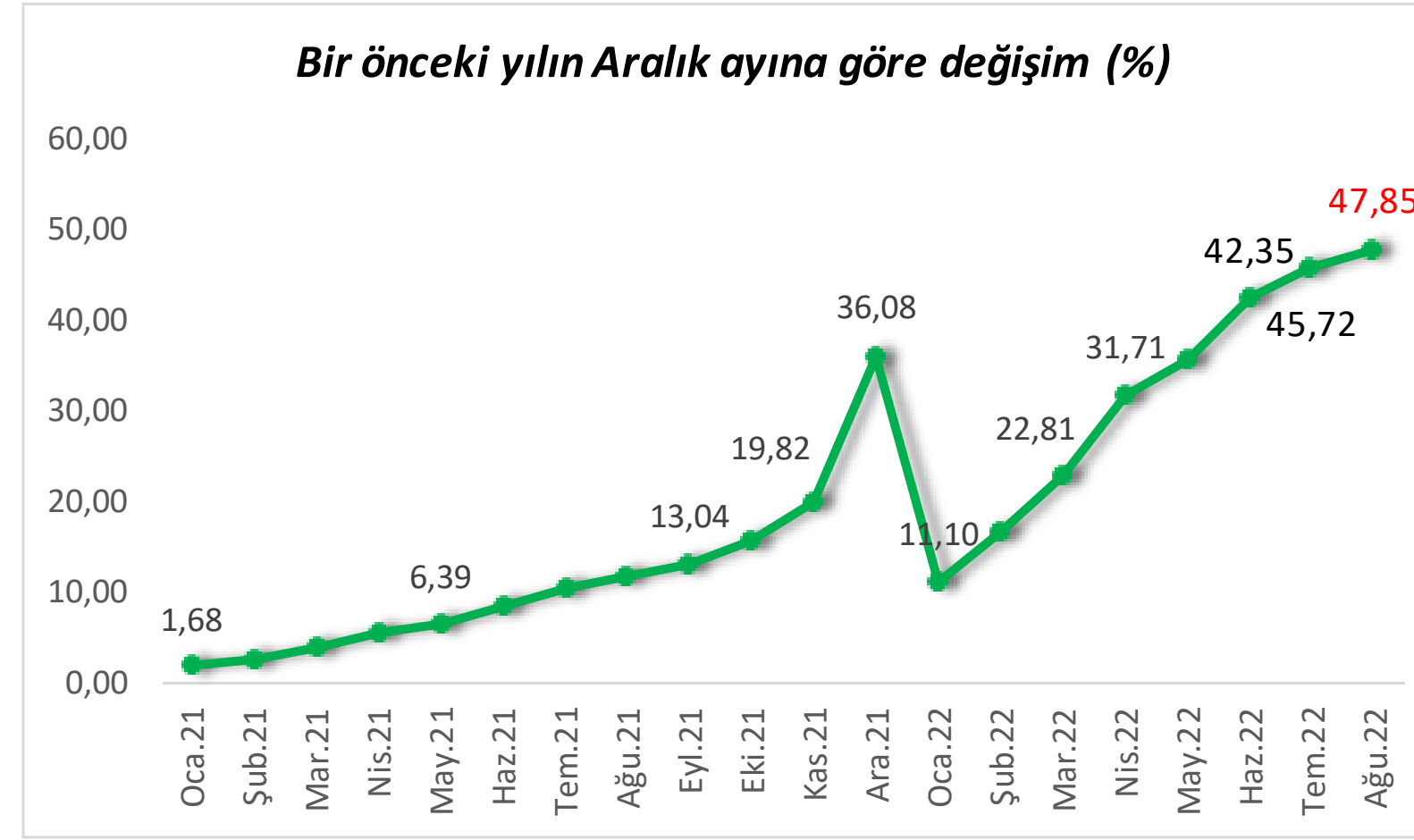
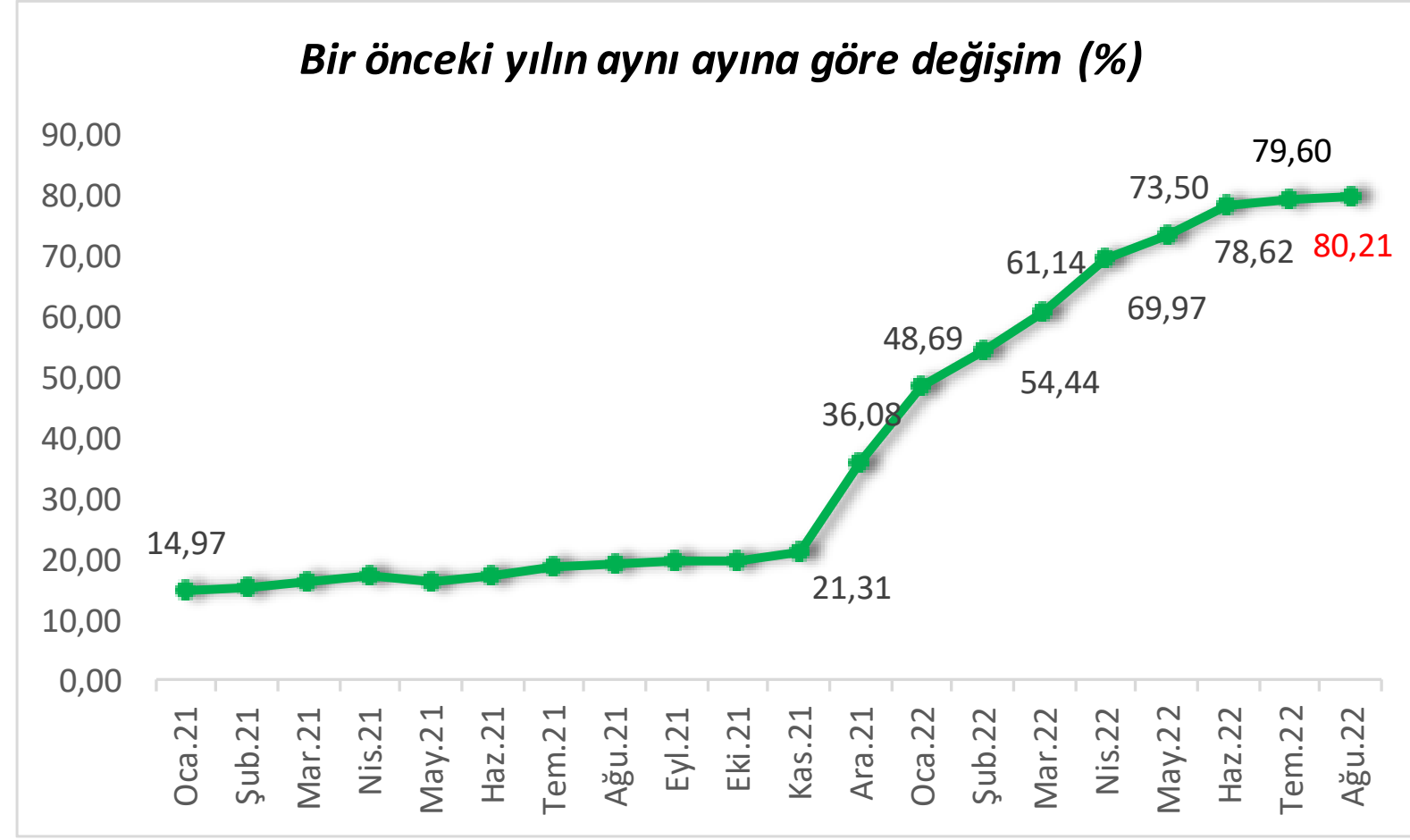


# ENFLASYON RAPORU – 2022 AĞUSTOS

05.09.2022

# AĞUSTOS AYINDA TÜFE YÜZDE 80,21 SEVİYESİNE YÜKSELDİ

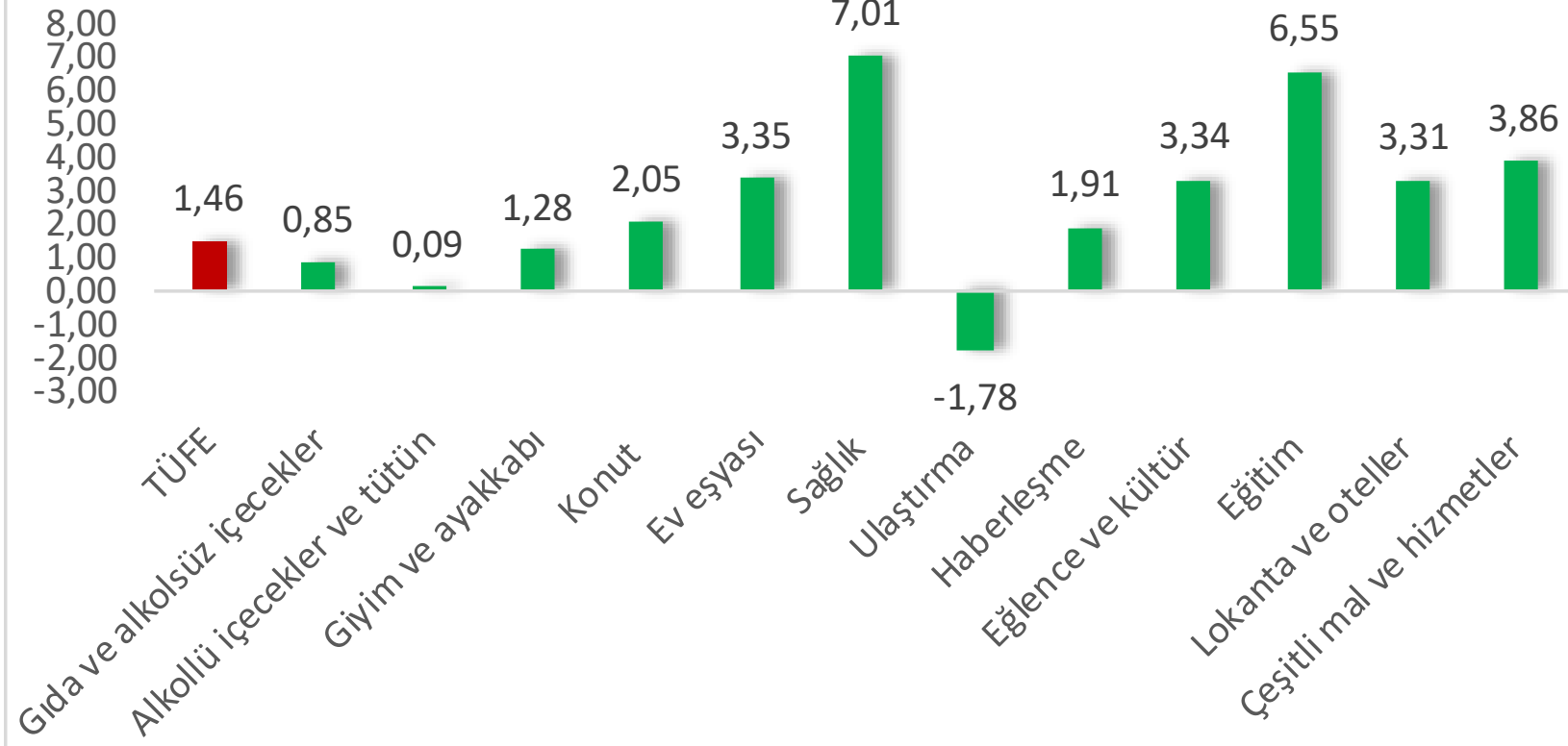


## Dönemlere Göre TÜFE Değişimi

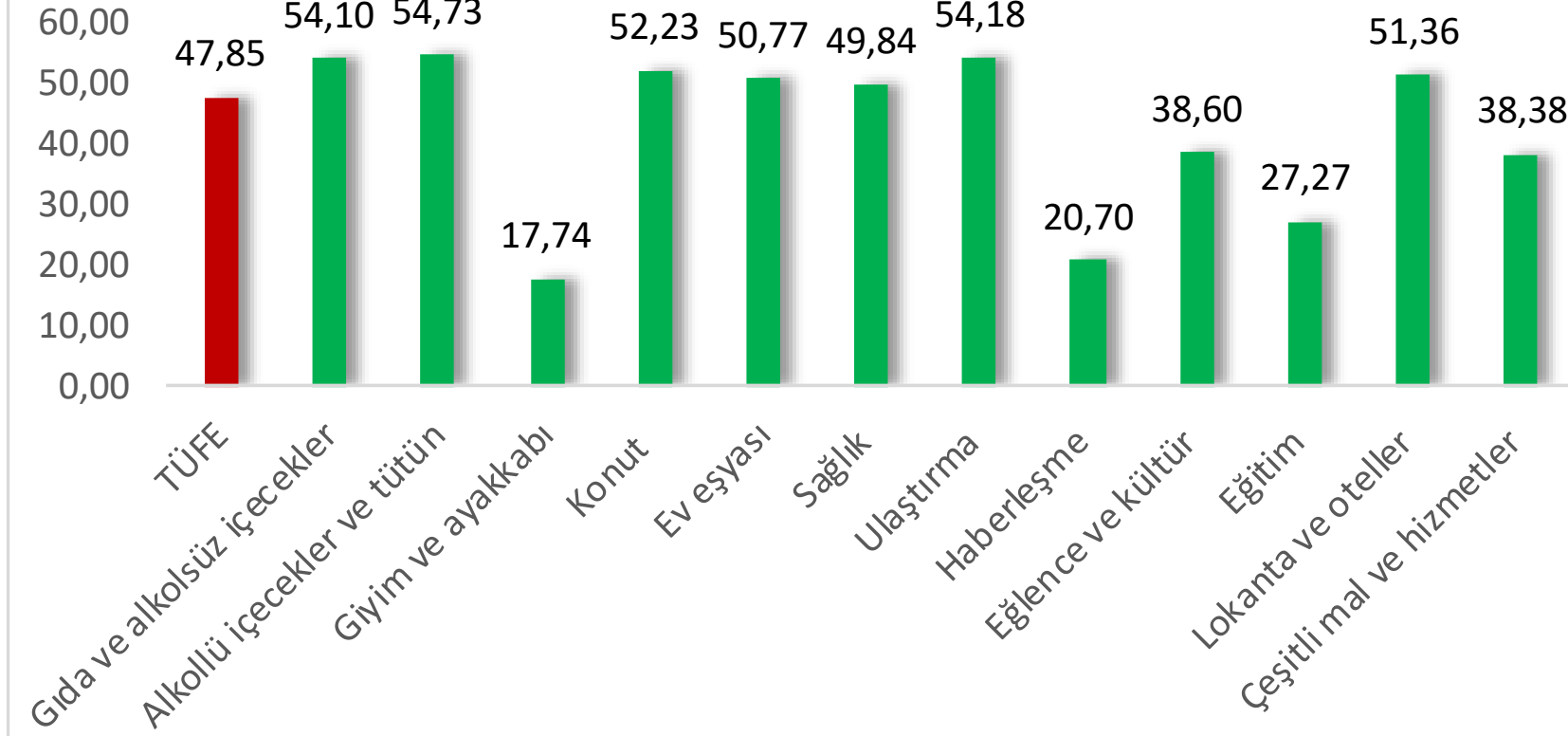
- 2022 yılı Ağustos ayında bir önceki aya göre yüzde 1,46 oranında bir artış gerçekleşti.
- Bir önceki yılın aralık ayına göre yüzde 47,85 artış gerçekleşti.
- Bir önceki yılın aynı ayına göre yüzde 80,21 oranına yükseldi.
- On iki aylık ortalamaya göre yüzde 54,69 oranında artış gerçekleşti.

# AYLIK BAZDA ULAŞTIRMA SEKTÖRÜNDE DÜŞÜŞ GÖZLEMLENDİ

**Ana Ürün Grubuna Göre Bir Önceki Aya Göre Değişim Oranı (%)**



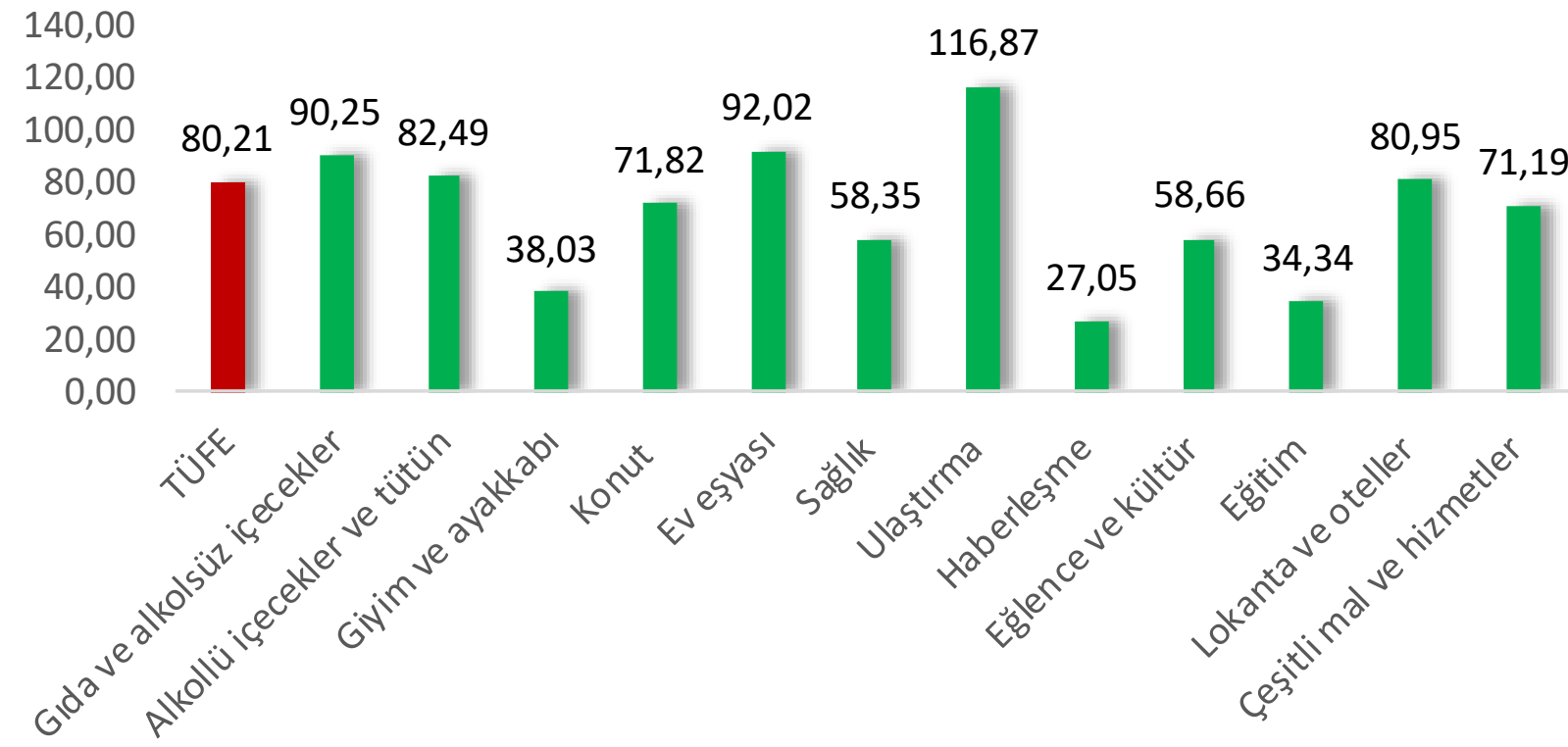
**Ana Ürün Grubuna Göre Bir Önceki Yılın Aralık Ayına Göre Değişim (%)**



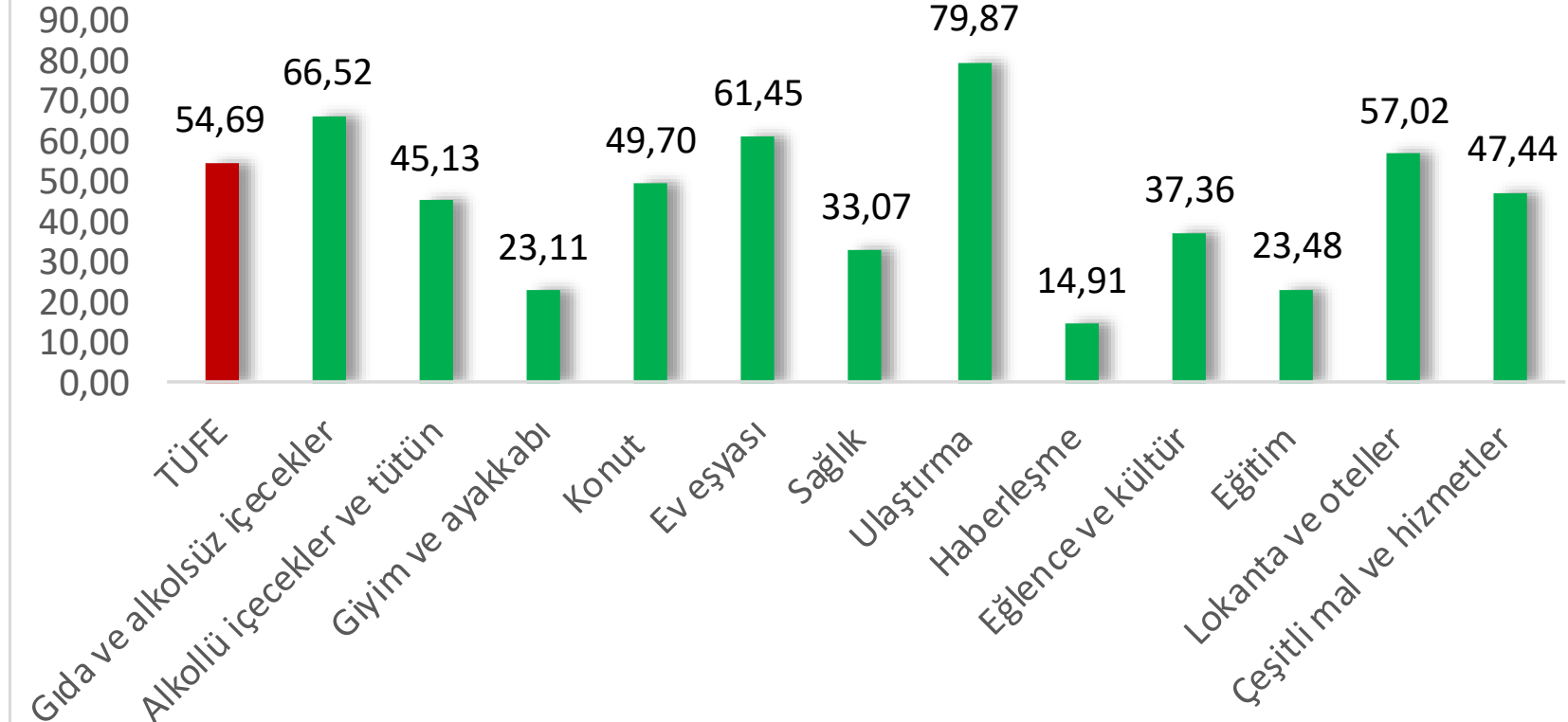
## Ulaştırma Grubu Ağustos Ayında Aylık Bazda Yüzde 1,78 Geriledi

Bir önceki aya göre yüzde 1,46 seviyesinde yükseliş yaşayan tüketici enflasyonunda aylık bazda en çok yükseliş yüzde 7,01 ile sağlık sektöründe gerçekleşti. Aylık bazda ulaştırma sektöründe ise yüzde 1,78 seviyesinde gerileme gösterdi. Ağustos ayında aralık ayına göre en fazla yükseliş yüzde 54,18 ile ulaştırma sektöründe gerçekleşti. Aylık bazda 8 grup ortalamasının üzerinde artış gösterirken 4 grup ortalamasının altında yükseliş göstermiştir.

**Ana Ürün Grubuna Göre Bir Önceki Yılın Aynı Ayına Göre Değişim (%)**



**Ana Ürün Grubuna Göre On İki Aylık Ortalamalara Göre Değişim (%)**

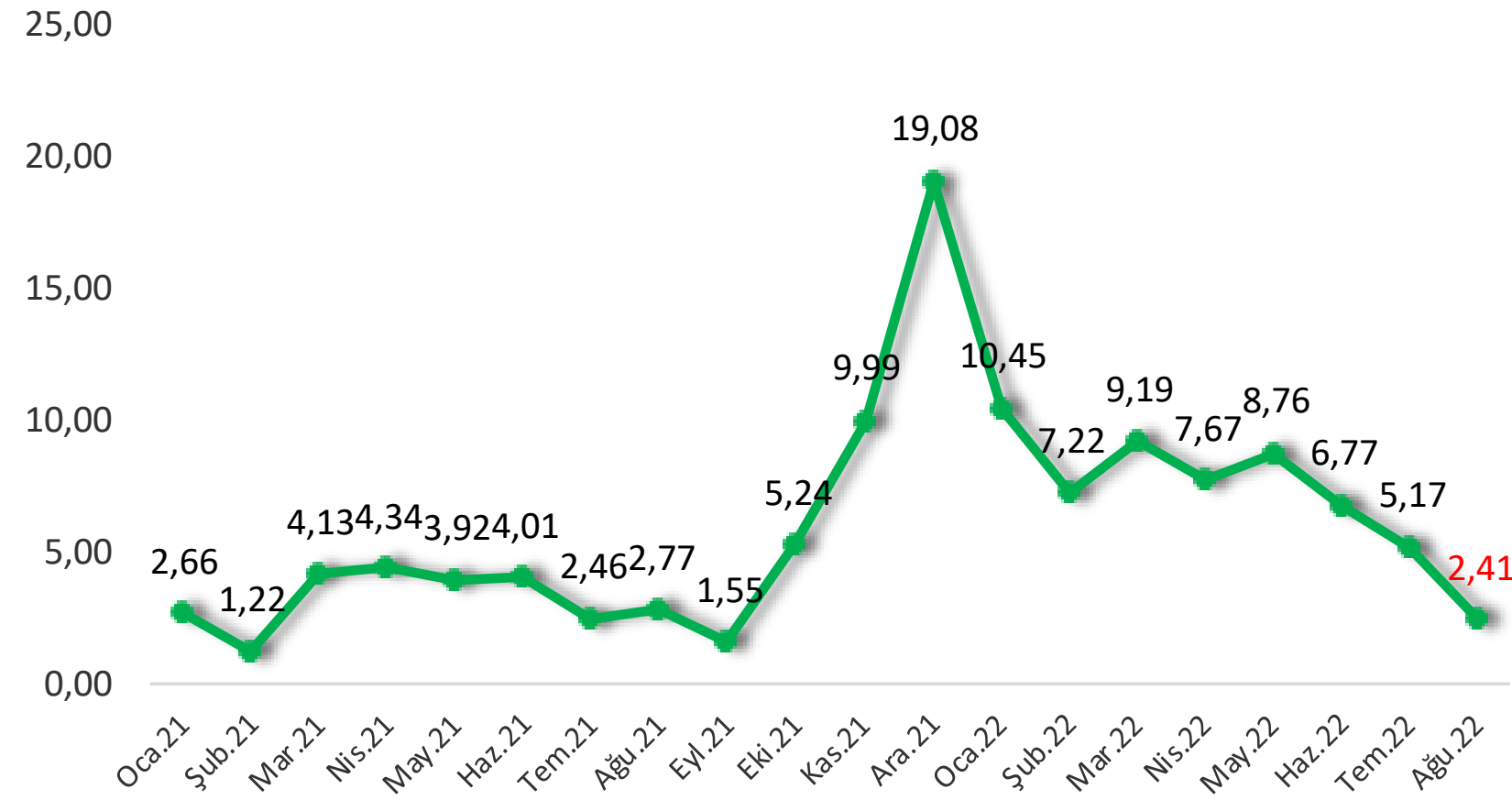


## Ulaştırma Sektörü Yıllık Yüzde 116,87 Seviyesinde

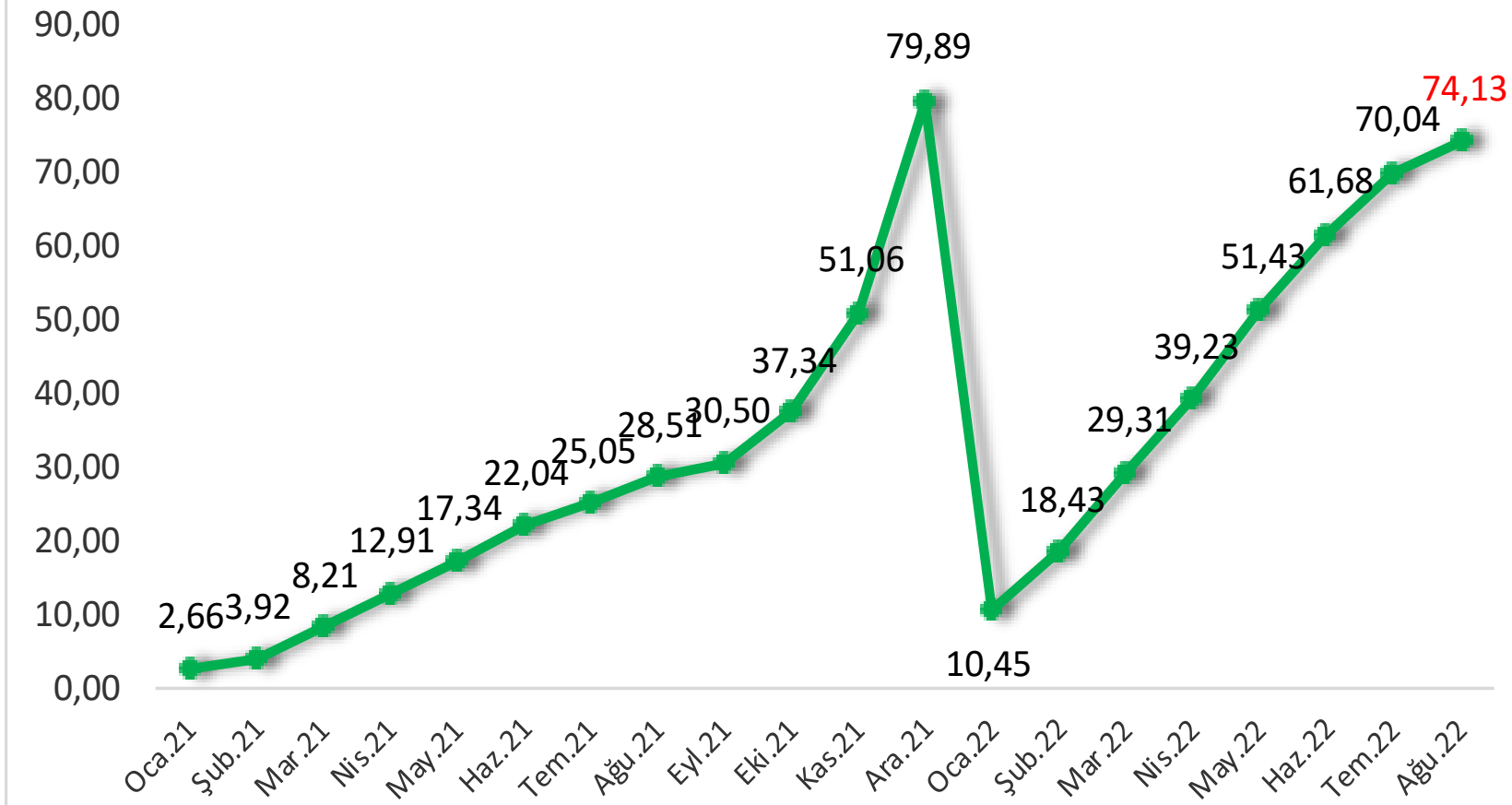
Bir önceki yılın aynı ayına göre yüzde 80,21 seviyesinde açıklanan enflasyonda ulaştırma sektöründe yıllık enflasyon yüzde 116,87 seviyesinde gerçekleşti. Gıda ve alkolsüz içecekler grubunda ise yüzde 90,25 seviyesinde artış yaşandı. Yıllık bazda en az yükseliş gösteren sektör ise yüzde 27,05 ile haberleşme ve yüzde 34,34 ile eğitim grubu oldu. Bir önceki yılın aynı ayına göre 5 grup ortalamasının üzerinde artış gösterirken 7 grup ortalamasının altında yükseliş göstermiştir.

# AĞUSTOS AYINDA ÜFE YILLIK BAZDA DÜŞÜŞ KAYDETTİ

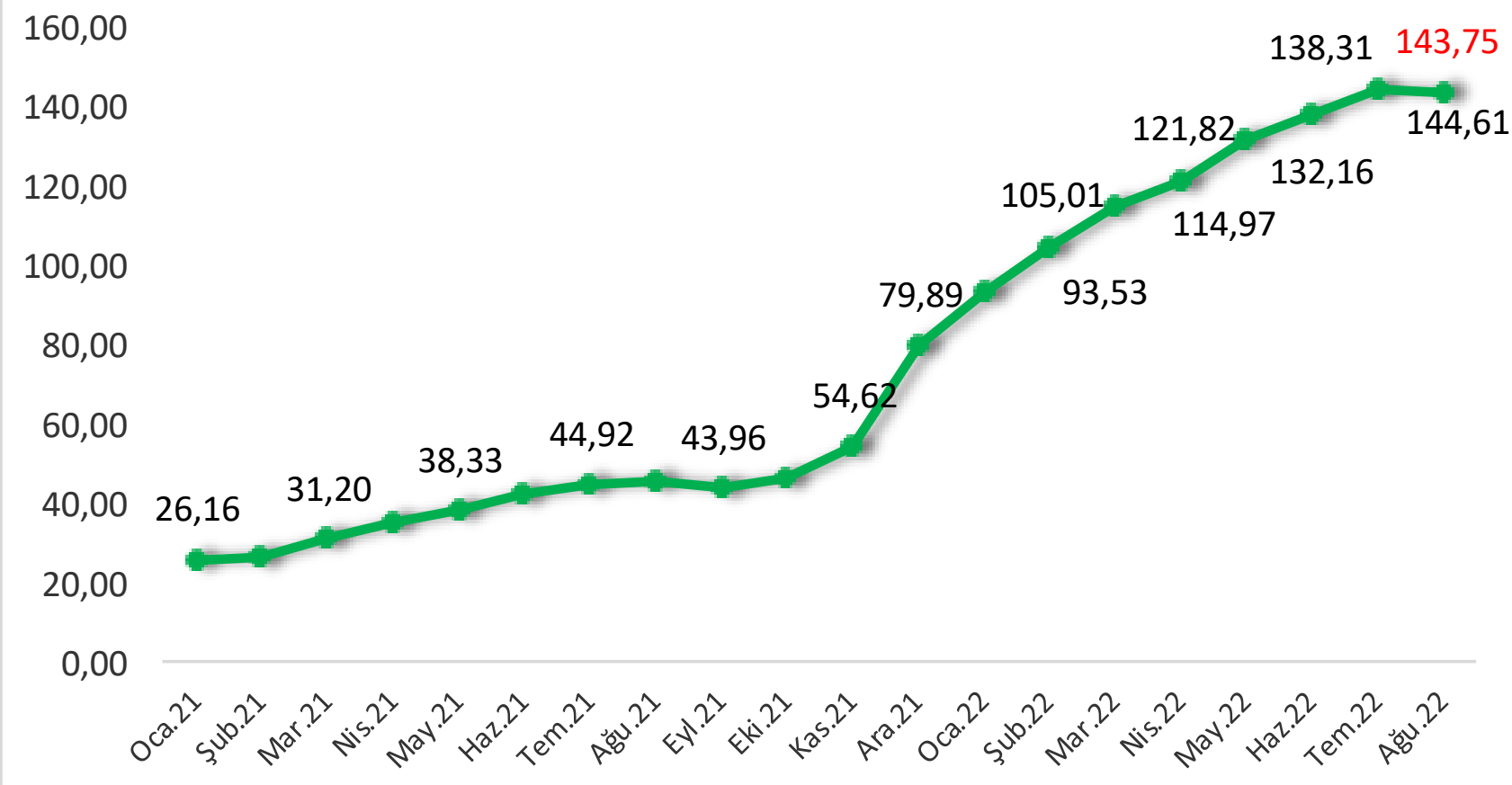
**Bir önceki aya göre değişim oranı (%)**



**Bir önceki yılın aralık ayına göre değişim oranı (%)**



**Bir önceki yılın aynı ayına göre değişim (%)**



**On iki aylık ortalamaya göre değişim oranı (%)**



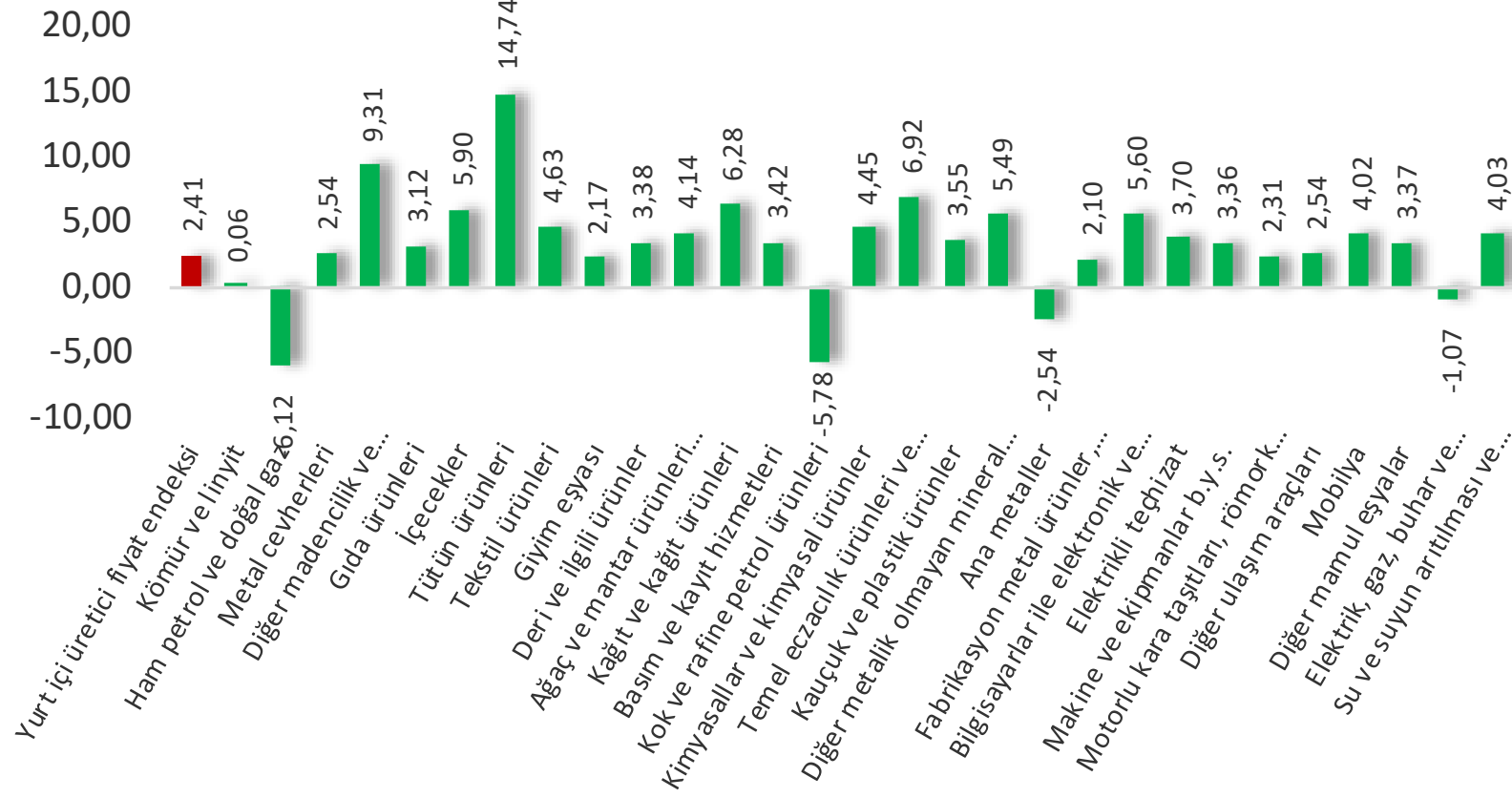
## Dönemlere Göre ÜFE Değişimi

- Bir önceki yılın aynı ayına göre yüzde 143,75 oranına yükseldi.
- 2022 yılı Ağustos ayında bir önceki aya göre yüzde 2,41 oranında bir artış gerçekleşti.
- Bir önceki yılın aralık ayına göre yüzde 74,13 artış gerçekleşti.
- On iki aylık ortalamaya göre yüzde 105,39 oranında artış gösterdi.

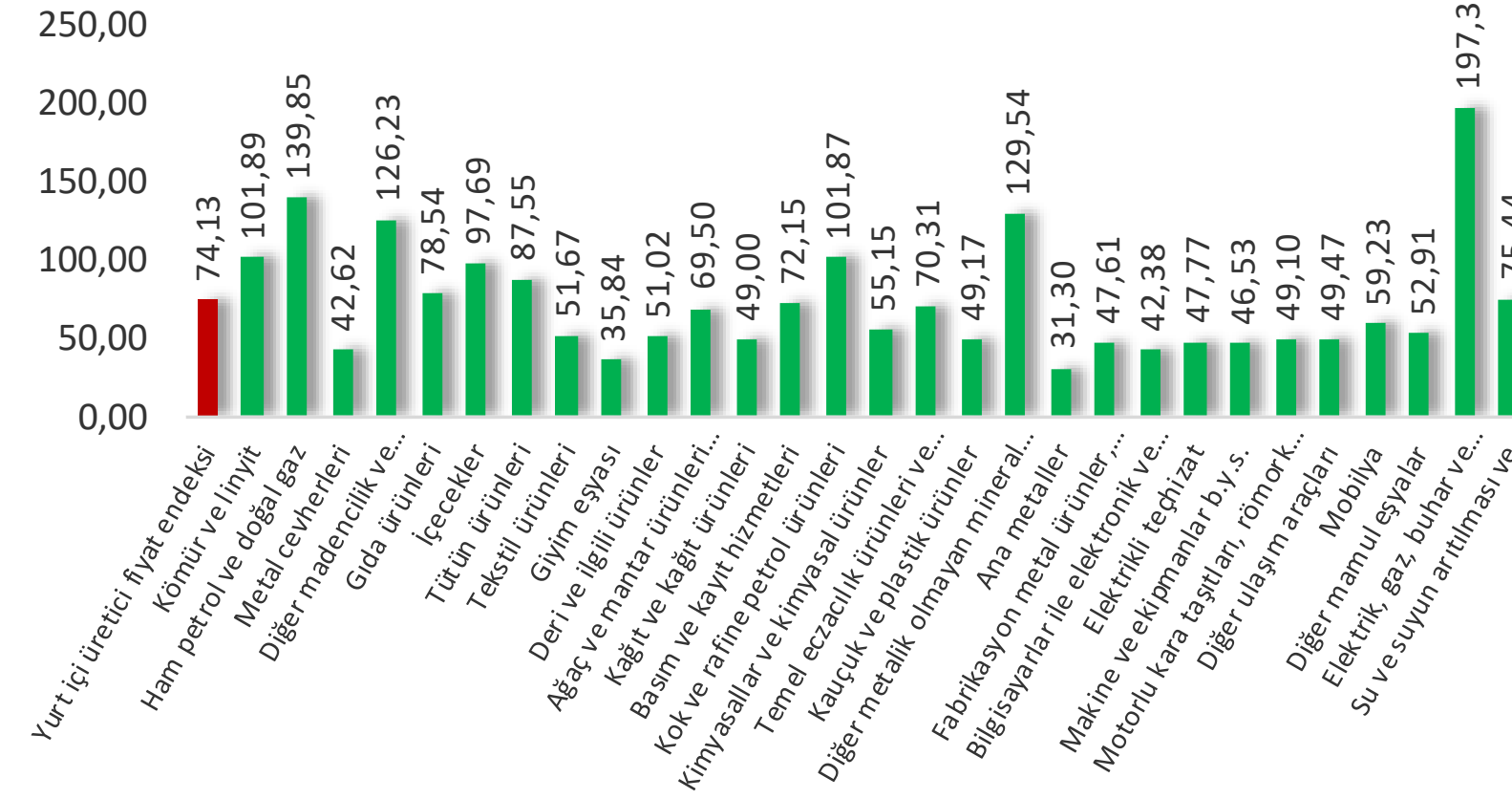


# ELEKTRİK, GAZ VE BUHAR GRUBUNDA YILLIK YÜZDE 348,39 FİYAT ARTIŞI

**Bir önceki aya göre değişim oranı (%)**



**Bir önceki yılın aralık ayına göre değişim oranı (%)**

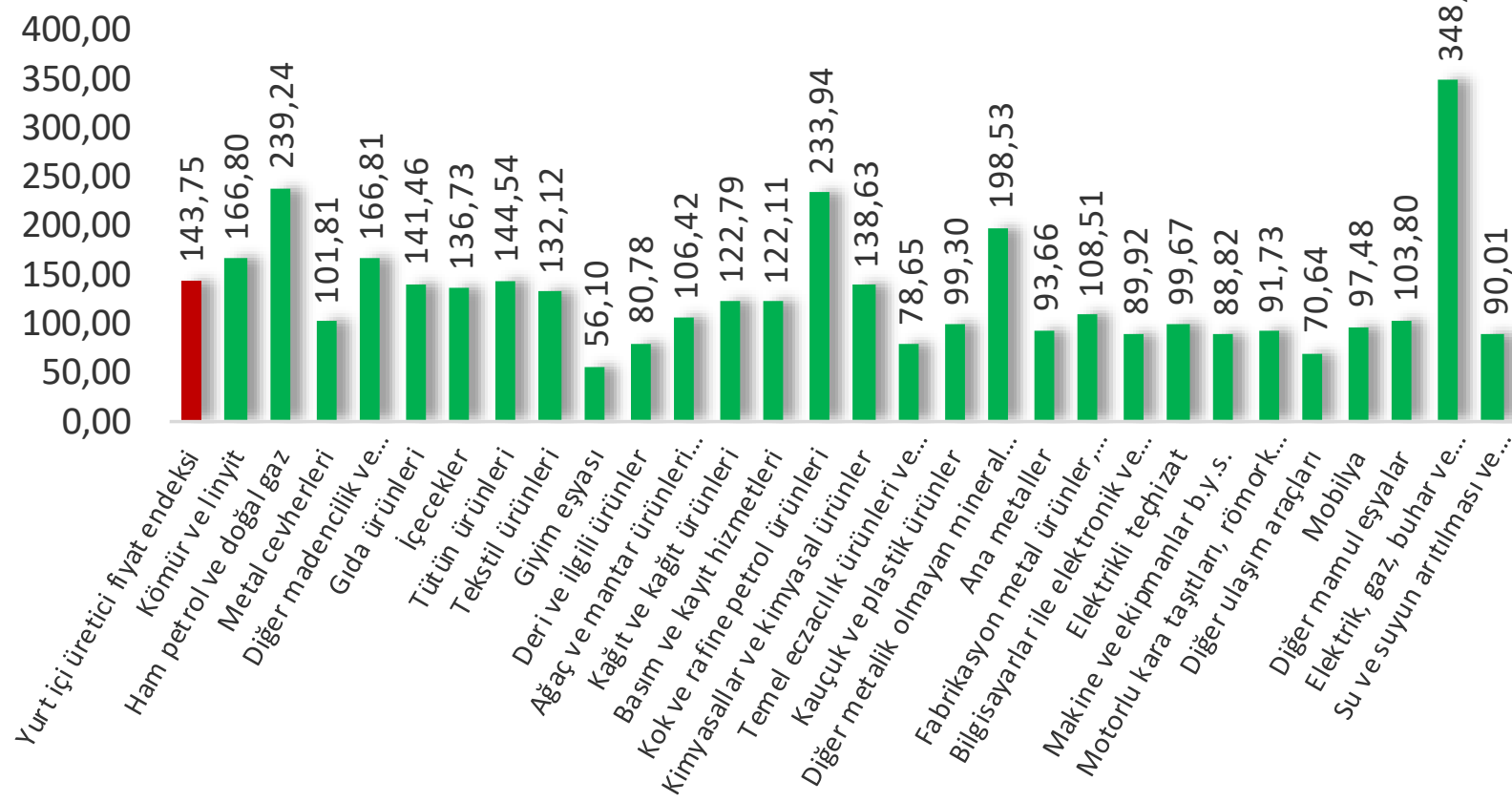


## Elektrik, Gaz, Buhar ve İklimlendirme Ağustos Ayında Yüzde -1,07 Seviyesinde Geriledi

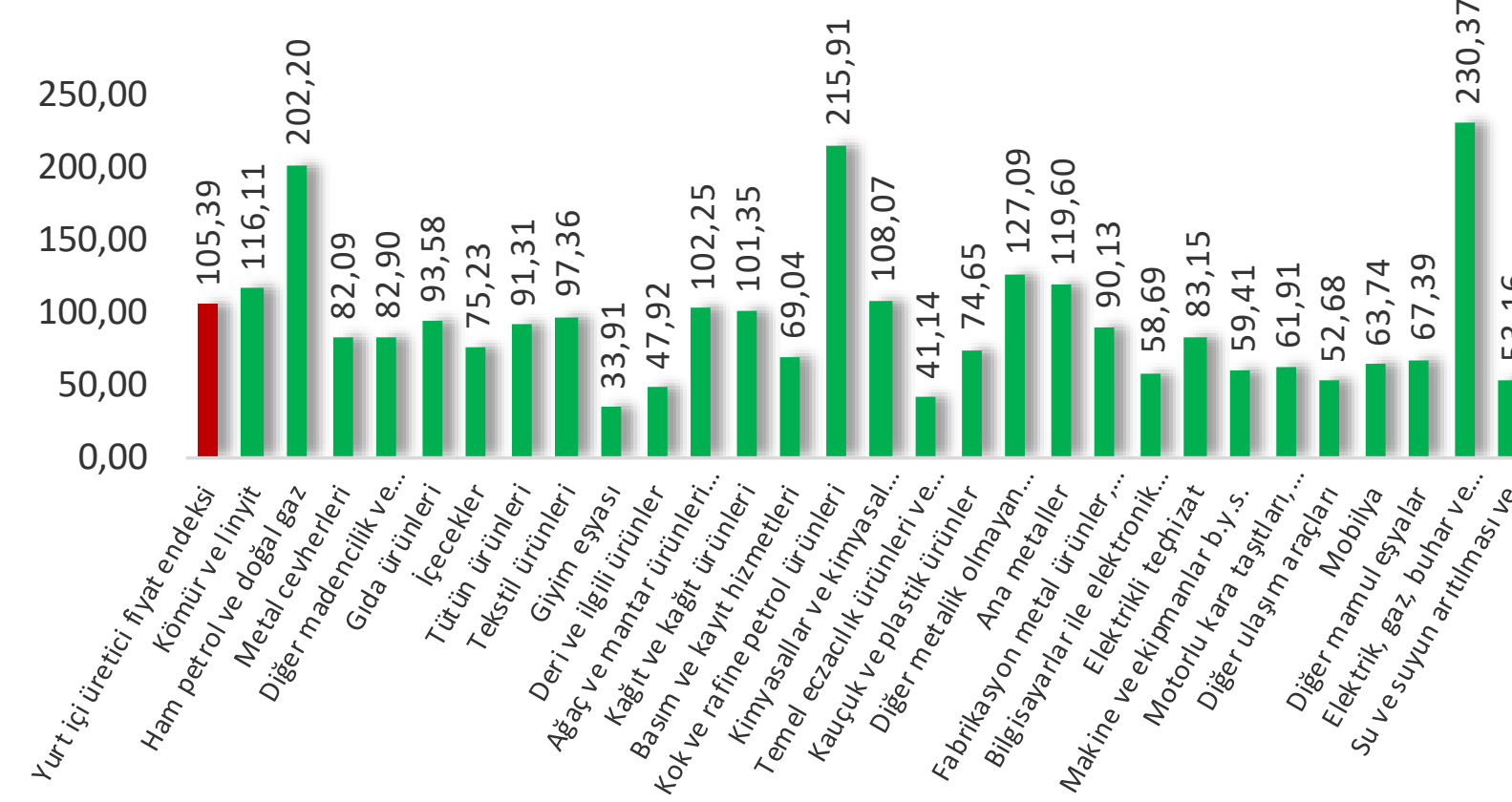
Bir önceki aya göre yüzde 2,41 oranında artış yaşayan ÜFE'de en çok yükseliş yüzde 14,74 ile tütün ürünlerinde gerçekleşti.

8 grup ÜFE ortalamasının üzerinde yükseliş gerçekleştirirken 21 grup ortalamasının altında artış göstermiştir.

**Bir önceki yılın aynı ayına göre değişim oranı (%)**



**On iki aylık ortalamalara göre değişim oranı (%)**



## Elektrik, Gaz ve Buhar Grubu Bir Önceki Yılın Aynı Ayına Göre Yüzde 348,39 Oranında Yükseldi

Bir önceki yılın aynı ayına göre yüzde 143,75 oranında artış yaşayan ÜFE'de en çok yükseliş yıllık bazda yüzde 348,39 ile elektrik, gaz ve buhar grubunda gerçekleşti. Ham petrol ve doğal gaz ürün grubunda ise yıllık enflasyon yüzde 239,24'e yükseldi.

ÜFE ortalamasının üzerinde 7 sektör yükseliş gerçekleştirirken 22 sektör ortalamasının altında artış göstermiştir.

**YASAL UYARI**—Burada yer alan her türlü bilgi, değerlendirme, yorum ve istatistiki şekil ve değerler hazırlandığı tarih itibariyle mevcut piyasa koşulları ve güvenilirliğine inanılan kaynaklardan elde edilerek derlenmiştir. ALB Yatırım Menkul Değerler A.Ş. tarafından, karşılığında herhangi bir maddi menfaat temin edilmeksizin, genel anlamda bilgi vermek amacıyla hazırlanmış olup, hiçbir şekilde yönlendirici nitelikte olmayan bilgiler yatırımcılar tarafından danışmanlık faaliyeti olarak kabul edilmemeli ve yatırım kararlarına esas olarak alınmamalıdır. Bu bilgiler, belli bir getirinin sağlanmasına yönelik olarak verilmemekte ve bu yönde herhangi bir şekilde taahhüt veya garantimiz bulunmamaktadır. Bu itibarla bu sayfalarda yer alan ve hiç bir şekilde yönlendirici nitelikte olmayan hususlar hakkında herhangi bir sorumluluğumuz bulunmamaktadır. Gerek bu yayındaki, gerekse bu yayında kullanılan kaynaklardaki hata ve eksikliklerden ve bu yayındaki bilgilerin kullanılması sonucunda yatırımcıların ve/veya ilgili kişilerin uğrayabilecekleri doğrudan ve/veya dolaylı zararlardan, kâr yoksunluğundan manevi zararlardan her ne şekil ve surette olursa olsun üçüncü kişilerin uğrayabileceği her türlü zararlardan dolayı ALB Yatırım Menkul Değerler A.Ş. sorumlu tutulamaz. Burada yer alan yatırım bilgi, yorum ve tavsiyeleri yatırım danışmanlığı kapsamında değildir. Yatırım danışmanlığı hizmeti, yetkili kuruluşlar tarafından kişilerin risk ve getiri tercihleri dikkate alınarak kişiye özel sunulmaktadır.

Burada yer alan yorum ve tavsiyeler ise genel niteliktedir. Bu tavsiyeler mali durumunuz ile risk ve getiri tercihlerinize uygun olmayabilir. Bu nedenle, sadece burada yer alan bilgilere dayanarak yatırım kararı verilmesi beklentilerinize uygun sonuçlar doğurmayabilir.

**ÇEKİNCE**—Bu rapor tarafımızca doğruluğu kabul edilmiş kaynaklar kullanılarak hazırlanmış olup yatırımcılara kendi oluşturacakları yatırım kararlarında yardımcı olmayı hedeflemekte ve herhangi bir yatırım aracını alma veya satma yönünde yatırımcıların kararlarını etkilemeyi amaçlamamaktadır. Yatırımcıların verecekleri yatırım kararları ile bu raporda bulunan görüş, bilgi ve veriler arasında bir bağlantı kurulamayacağı gibi, söz konusu kararların neticesinde oluşabilecek yanlışlık ve zararlardan kurum çalışanları ile ALB Yatırım Menkul Değerler A.Ş.'nin herhangi bir sorumluluğu bulunmamaktadır. Bu rapordaki her türlü iç ce dış piyasa tablo grafikler, bu konularda resmi hizmet veren yetkili üçüncü kişi kurumlardan elde edilmiş olup, ALB Yatırım Menkul Değerler A.Ş. tarafından herhangi bir maddi menfaat beklentisi olmaksızın genel anlamda bilgilendirmek amacıyla hazırlanmıştır. Bu raporda bulunan bilgiler belli bir gelirin sağlanmasına yönelik olarak verilmemektedir.