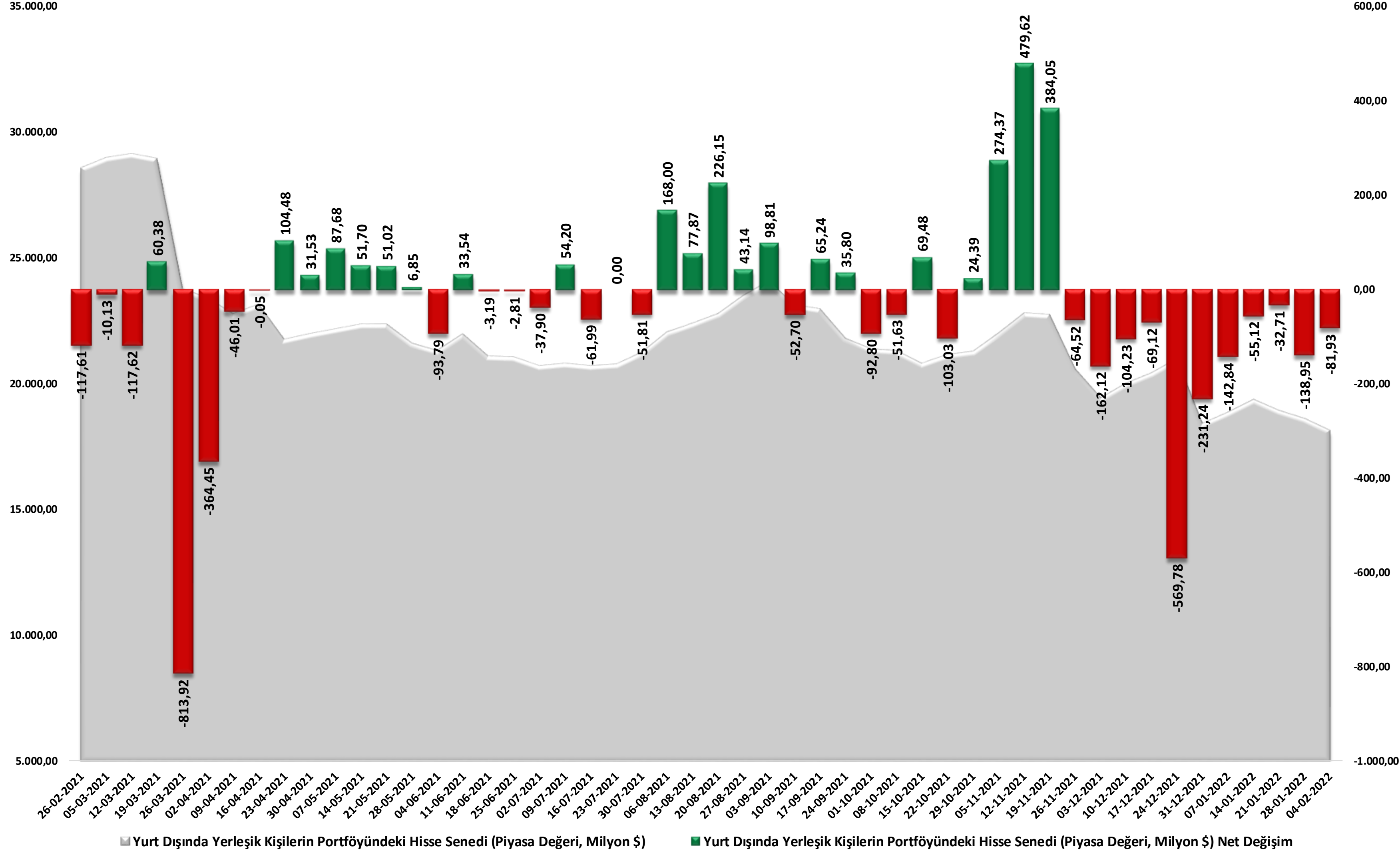


Rapor Tarihi : 11.02.2022

# Yurtdışı Yerleşik Hisse, Dibs ve Şirket Borçlanma Senetleri

## Raporu

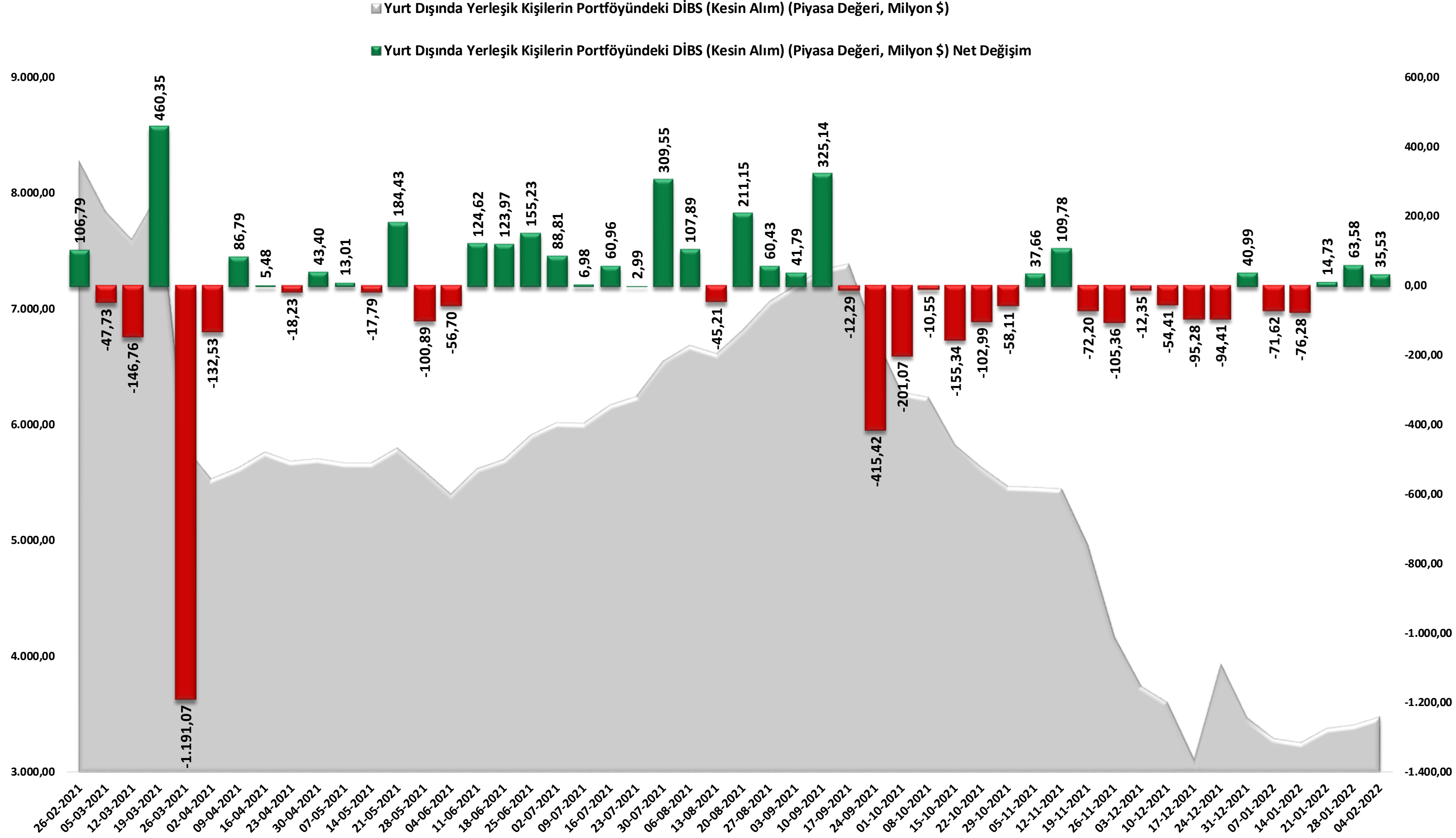
### 04.02.2022



## Hisse Senedi Stok ve Değişim

Yurt dışı yerleşiklerin hisse senedi stok değişimi on bir haftadır negatif bölgedeki seyirini sürdürüyor. Haftalık olarak 81.9 milyon dolarlık çıkış yaşanırken, açıklanan haftalık son veriye göre hisse senedi stok piyasa değeri 18.1 milyar dolara geriledi.

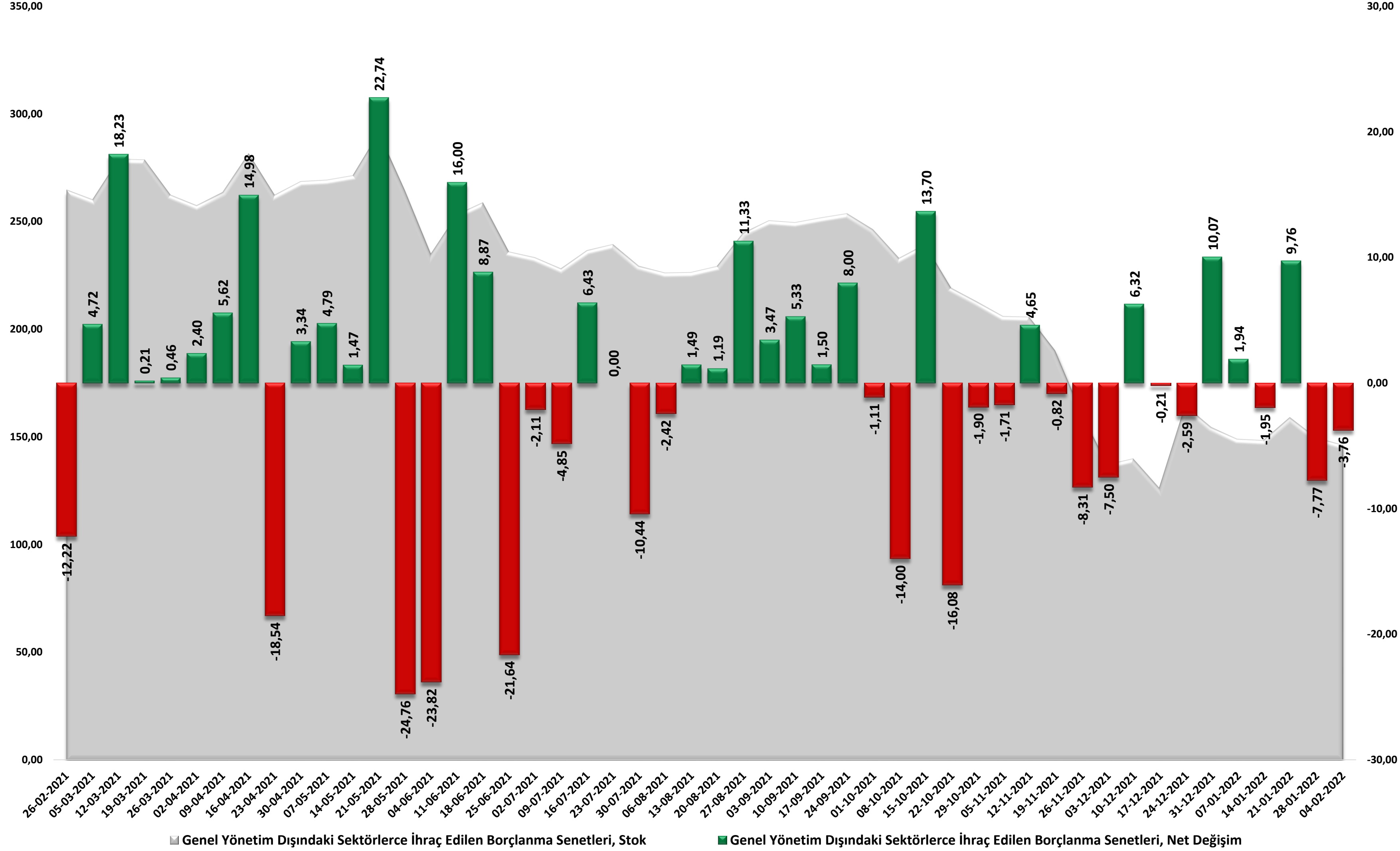
Tarih	Yurt Dışında Yerleşik Kişilerin Portföyündeki Hisse Senedi (Piyasa Değeri, Milyon \$)	Yurt Dışında Yerleşik Kişilerin Portföyündeki Hisse Senedi (Piyasa Değeri, Milyon \$) Net Değişim
29-10-2021	21.292,46	24,39
05-11-2021	22.035,24	274,37
12-11-2021	22.830,27	479,62
19-11-2021	22.763,80	384,05
26-11-2021	20.580,41	-64,52
03-12-2021	19.453,13	-162,12
10-12-2021	20.010,21	-104,23
17-12-2021	20.437,86	-69,12
24-12-2021	21.016,38	-569,78
31-12-2021	18.434,65	-231,24
07-01-2022	18.868,89	-142,84
14-01-2022	19.379,65	-55,12
21-01-2022	18.946,52	-32,71
28-01-2022	18.628,87	-138,95
04-02-2022	18.159,78	-81,93



## DİBS Stok ve Net Değişim

DİBS tarafında haftalık olarak 35.5 milyon dolarlık pozitif net değişim yaşanırken, DİBS toplam piyasa değeri 3.48 milyar dolara yükseldi.

Tarih	Yurt Dışında Yerleşik Kişilerin Portföyündeki DİBS (Kesin Alım) (Piyasa Değeri, Milyon \$)	Yurt Dışında Yerleşik Kişilerin Portföyündeki DİBS (Kesin Alım) (Piyasa Değeri, Milyon \$) Net Değişim
29-10-2021	5.471,98	-58,11
05-11-2021	5.464,55	37,66
12-11-2021	5.449,81	109,78
19-11-2021	4.974,06	-72,20
26-11-2021	4.174,87	-105,36
03-12-2021	3.748,72	-12,35
10-12-2021	3.608,66	-54,41
17-12-2021	3.121,91	-95,28
24-12-2021	3.942,26	-94,41
31-12-2021	3.482,55	40,99
07-01-2022	3.297,47	-71,62
14-01-2022	3.266,58	-76,28
21-01-2022	3.386,95	14,73
28-01-2022	3.417,25	63,58
04-02-2022	3.484,26	35,53



## ŞBS Stok ve Net Değişim

Şirket borçlanma senetlerinde son iki haftadır negatif net değişim yaşanırken açıklanan son haftalık veriye göre 3,7 milyon dolarlık çıkış yaşandı. ŞBS stok haftalık olarak gerileme kaydederek 146,2 milyon dolara düştü.

Tarih	Genel Yönetim Dışındaki Sektörlerce İhraç Edilen Borçlanma Senetleri, Stok	Genel Yönetim Dışındaki Sektörlerce İhraç Edilen Borçlanma Senetleri, Net Değişim
29-10-2021	212,72	-1,90
05-11-2021	205,95	-1,71
12-11-2021	205,64	4,65
19-11-2021	190,05	-0,82
26-11-2021	161,28	-8,31
03-12-2021	137,17	-7,50
10-12-2021	139,92	6,32
17-12-2021	126,33	-0,21
24-12-2021	164,69	-2,59
31-12-2021	154,52	10,07
07-01-2022	149,03	1,94
14-01-2022	148,42	-1,95
21-01-2022	159,09	9,76
28-01-2022	149,58	-7,77
04-02-2022	146,24	-3,76

## ALB Yatırım Araştırma Departmanı

**Emre ÇAYIRLI** – Araştırma Müdürü

**Rıdvan YİĞİTBİLEK** – Araştırma Uzmanı

**Akın SOLMAZ** – Araştırma Uzman Yrd.

**Emir Akkuş** – Araştırma Stajyeri

YASAL UYARI–Burada yer alan her türlü bilgi, değerlendirme, yorum ve istatistiki şekil ve değerler hazırlandığı tarih itibarıyla mevcut piyasa koşulları ve güvenilirliğine inanılan kaynaklardan elde edilerek derlenmiştir. ALB Yatırım Menkul Değerler A.Ş. tarafından, karşılığında herhangi bir maddi menfaat temin edilmeksizin, genel anlamda bilgi vermek amacıyla hazırlanmış olup, hiçbir şekilde yönlendirici nitelikte olmayan bilgiler yatırımcılar tarafından danışmanlık faaliyeti olarak kabul edilmemeli ve yatırım kararlarına esas olarak alınmamalıdır. Bu bilgiler, belli bir getirinin sağlanmasına yönelik olarak verilmemekte ve bu yönde herhangi bir şekilde taahhüt veya garantimiz bulunmamaktadır. Bu itibarla bu sayfalarda yer alan ve hiç bir şekilde yönlendirici nitelikte olmayan hususlar hakkında herhangi bir sorumluluğumuz bulunmamaktadır. Gerek bu yayındaki, gerekse bu yayında kullanılan kaynaklardaki hata ve eksikliklerden ve bu yayındaki bilgilerin kullanılması sonucunda yatırımcıların ve/veya ilgili kişilerin uğrayabilecekleri doğrudan ve/veya dolaylı zararlardan, kâr yoksunluğundan manevi zararlardan her ne şekil ve surette olursa olsun üçüncü kişilerin uğrayabileceği her türlü zararlardan dolayı ALB Yatırım Menkul Değerler A.Ş. sorumlu tutulamaz. Burada yer alan yatırım bilgi, yorum ve tavsiyeleri yatırım danışmanlığı kapsamında değildir. Yatırım danışmanlığı hizmeti, yetkili kuruluşlar tarafından kişilerin risk ve getiri tercihleri dikkate alınarak kişiye özel sunulmaktadır. Burada yer alan yorum ve tavsiyeler ise genel niteliktedir. Bu tavsiyeler

mali durumunuz ile risk ve getiri tercihlerinize uygun olmayabilir. Bu nedenle, sadece burada yer alan bilgilere dayanılarak yatırım kararı verilmesi beklentilerinize uygun sonuçlar doğurmayabilir.

ÇEKİNCE–Bu rapor tarafımızca doğruluğu kabul edilmiş kaynaklar kullanılarak hazırlanmış olup yatırımcılara kendi oluşturacakları yatırım kararlarında yardımcı olmayı hedeflemekte ve herhangi bir yatırım aracını alma veya satma yönünde yatırımcıların kararlarını etkilemeyi amaçlamamaktadır. Yatırımcıların verecekleri yatırım kararları ile bu raporda bulunan görüş, bilgi ve veriler arasında bir bağlantı kurulamayacağı gibi, söz konusu kararların neticesinde oluşabilecek yanlışlık ve zararlardan kurum çalışanları ile ALB Yatırım Menkul Değerler A.Ş.’nin herhangi bir sorumluluğu bulunmamaktadır. Bu rapordaki her türlü iç ce dış piyasa tablo grafikler, bu konularda resmi hizmet veren yetkili üçüncü kişi kurumlardan elde edilmiş olup, ALB Yatırım Menkul Değerler A.Ş. tarafından herhangi bir maddi menfaat beklentisi olmaksızın genel anlamda bilgilendirmek amacıyla hazırlanmıştır. Bu raporda bulunan bilgiler belli bir gelirin sağlanmasına yönelik olarak verilmemektedir.