

Gündoğdu Gıda Süt Ürünleri Sanayi ve Dış Ticaret Anonim Şirketi
İzahname

Bu izahname, Sermaye Piyasası Kurulu (Kurul)'nca/...../2023 tarihinde onaylanmıştır.

Ortaklığımızın çıkarılmış sermayesinin 30.000.000 TL'den 39.000.000 TL'ye çıkarılması nedeniyle artırılabilecek 9.000.000 TL nominal değerli payları ile Şirketin hakim tek ortağı olan Zülküf KOPUZ'a ait 1.000.000 TL nominal değerli paylar olmak üzere toplam 10.000.000 TL nominal değerli payların halka arzına ilişkin izahnamedir.

İzahnamenin onaylanması, izahnamede yer alan bilgilerin doğru olduğunun Kurulca tekeffülü anlamına gelmeyeceği gibi, paylara ilişkin bir tavsiye olarak da kabul edilemez. Ayrıca halka arz edilecek payların fiyatının belirlenmesinde Kurul'un herhangi bir takdir ya da onay yetkisi yoktur.

Halka arz edilecek paylara ilişkin yatırım kararları izahnamenin bir bütün olarak değerlendirilmesi sonucu verilmelidir.

Bu izahname, ortaklığımızın ve halka arzda satışa aracılık edecek ALB Yatırım Menkul Değerler A.Ş.'nin www.gundogdugida.com ve www.albyatirim.com.tr adresli internet siteleri ile Kamuyu Aydınlatma Platformu (KAP)'nda (kap.org.tr) yayımlanmıştır. Ayrıca başvuru yerlerinde incelemeye açık tutulmaktadır.

Sermaye Piyasası Kanunu (SPKn)'nun 10'uncu maddesi uyarınca, izahnamede ve izahnamenin eklerinde yer alan yanlış, yanıltıcı ve eksik bilgilerden kaynaklanan zararlardan ihraççı sorumludur. Zararın ihraççıdan tazmin edilememesi veya edilemeyeceğinin açıkça belli olması halinde; halka arz edenler, ihraca aracılık eden lider yetkili kuruluş, varsa garantör ve ihraççının yönetim kurulu üyeleri kusurlarına ve durumun gereklerine göre zararlar kendilerine yükletilebildiği ölçüde sorumludur. Ancak, izahnamenin diğer kısımları ile birlikte okunduğu takdirde özetin yanıltıcı, hatalı veya tutarsız olması durumu hariç olmak üzere, sadece özete bağlı olarak ilgililere herhangi bir hukuki sorumluluk vüklenemez. Bağımsız denetim, derecelendirme ve değerlendirme kuruluşları gibi izahnameyi oluşturan belgelerde yer almak üzere hazırlanan raporları hazırlayan kişi ve kurumlar da hazırladıkları raporlarda yer alan yanlış, yanıltıcı ve eksik bilgilerden SPKn hükümleri çerçevesinde sorumludur.

GELECEĞE YÖNELİK AÇIKLAMALAR

“Bu izahname, “düşünülmektedir”, “planlanmaktadır”, “hedeflenmektedir”, “tahmin edilmektedir”, “beklenmektedir” gibi kelimelerle ifade edilen geleceğe yönelik açıklamalar içermektedir. Bu tür açıklamalar belirsizlik ve risk içermekte olup, sadece izahnamenin yayım tarihindeki öngörülerini ve beklentileri göstermektedir. Birçok faktör, ihracının geleceğe yönelik açıklamalarının öngörülenden çok daha farklı sonuçlanmasına yol açabilecektir.”



GÜNDOĞDU
GÜNDOĞDU DA SÜT ÜRÜN.
SARAYI DIŞ TİCARET

Madece: Küçüksu Mah. Karakırım Cad. No: 17-1/A Üsküdar/İST.
Falanca: Saiti Ö.ğ. Son. B.ö. 304 Cad. No: 12 Saiti/Manisa
Tel: 444 74 40 Fax: 0216 332 50 50
Üsküdar V.D: 4290436592 - Mersis : 0429043659200015

2

LB YATIRIM MENKUL DEĞERLER A.Ş.
Özya Mah. Büyükdere Cad. No: 74 Torkon Center
Valiy A Blok D: 80 34394Şişli - İSTANBUL
Mecidiyeköy V.D. 049 036 0061
bilni@albnyatirim.com.tr

İÇİNDEKİLER

I. BORSA GÖRÜŞÜ:	6
II. DİĞER KURUMLARDAN ALINAN GÖRÜŞ VE ONAYLAR:.....	7
1. İZAHNAMENİN SORUMLULUĞUNU YÜKLENE KİŞİLER.....	8
2. ÖZET	11
3. BAĞIMSIZ DENETÇİLER	56
4. SEÇİLMİŞ FİNANSAL BİLGİLER.....	56
5. RİSK FAKTÖRLERİ.....	58
6. İHRAÇÇI HAKKINDA BİLGİLER	70
7. FAALİYETLER HAKKINDA GENEL BİLGİLER	82
8. GRUP HAKKINDA BİLGİLER.....	106
9. MADDİ VE MADDİ OLMAYAN DURAN VARLIKLAR HAKKINDA BİLGİLER.....	106
10. FAALİYETLERE VE FİNANSAL DURUMA İLİŞKİN DEĞERLENDİRMELER.....	115
11. İHRAÇÇININ FON KAYNAKLARI.....	138
12. ARAŞTIRMA VE GELİŞTİRME, PATENT VE LİSANSLAR.....	145
13. EĞİLİM BİLGİLERİ.....	145
14. KAR TAHMİNLERİ VE BEKLENTİLERİ.....	147
15. İDARİ YAPI, YÖNETİM ORGANLARI VE ÜST DÜZEY YÖNETİCİLER.....	147
16. ÜCRET VE BENZERİ MENFAATLER	154
17. YÖNETİM KURULU UYGULAMALARI.....	155
18. PERSONEL HAKKINDA BİLGİLER.....	157
19. ANA PAY SAHİPLERİ	158
20. İLİŞKİLİ TARAFLAR VE İLİŞKİLİ TARAFLARLA YAPILAN İŞLEMLER HAKKINDA BİLGİLER	160
21. DİĞER BİLGİLER	163
22. ÖNEMLİ SÖZLEŞMELER	168
23. İHRAÇÇININ FİNANSAL DURUMU VE FAALİYET SONUÇLARI HAKKINDA BİLGİLER	177
24. İHRAÇ VE HALKA ARZ EDİLECEK PAYLARA İLİŞKİN BİLGİLER.....	184
25. HALKA ARZA İLİŞKİN HUSUSLAR.....	191
26. BORSADA İŞLEM GÖRMEYE İLİŞKİN BİLGİLER.....	202
27. MEVCUT PAYLARIN SATIŞINA İLİŞKİN BİLGİLER İLE TAAHHÜTLER	203
28. HALKA ARZ GELİRİ VE MALİYETLERİ	205
29. SULANMA ETKİSİ	206
30. UZMAN RAPORLARI VE ÜÇÜNCÜ KİŞİLERDEN ALINAN BİLGİLER.....	206



**GÜNDOĞDU GIDA SİT ÜRÜN,
SAY VE DİŞ TİCİLİŞ**

Merkez:Kürükcü, Mah. Kalkırım, Cad.No:17-1/A Üsküdar/İST.
Fabrika:Salihî Dn. San. Bölge.3341, Cad.No:12 Sarımsaklı/Merkez
Tel:444 24 40 Pbx: 0216 332 50 50
Bekçiler Y.D:4290436592 - Arz: 0216 43659200015

[Handwritten signature]

3

ALBYATIRIM MENKUL DEĞERLER A.Ş.
Nispetiye Mah. Büyükdere Cad. No: 74 Torun Center
Yatırım Binası D: 80 34394 Şişli - İSTANBUL
Mediye Köyü V.D. 04913820000
bilgi@albyatirim.com.tr

31. İŞTİRAKLER HAKKINDA BİLGİLER.....	207
32. PAYLAR İLE İLGİLİ VERGİLENDİRME ESASLARI.....	208
33. İHRAÇÇI VEYA HALKA ARZ EDEN TARAFINDAN VERİLEN İZİN HAKKINDA BİLGİ.....	217
34. İNCELEMeye AÇIK BELGELER.....	218
35. EKLER.....	218



**GÜNBOĞU GIDA SÜT ÜRÜN
SAN VE TİC.A.Ş.**

Merkez: Kültürsü Mah. Kalırm. Cad. No: 17-1 / A Üsküdar / İST.
Fabrika: Selimi Özg. San. Bölge 30. Cad. No: 12 Sohil / Meriç
Tel: 444 74 40 Fax: 0216 332 50 50
Etkitör V.D: 4290436592 - Mersis: 9429043659200015

BYATIRIM MENKUL DEĞERLER A.Ş.
Nispetiye Mah. Büyükdere Cad. No: 74/ Torun Center
Kat: 4 Blok D: 80 34394 Şişli - İSTANBUL
Mecidiyeköy V.D. 049 036 0061
bilgi@albyatirim.com.tr

KISALTMA VE TANIMLAR

Kısaltmalar	Tanımı
A.Ş.	Anonim Şirket
ABD Doları, USD	Amerika Birleşik Devletleri Doları
AD	Anlamsız Değişken
ALB Yatırım, Aracı Kurum	ALB Yatırım Menkul Değerler A.Ş.
Av.	Avukat
Bağımsız Denetim Şirketi	Deneyim Bağımsız Denetim ve Danışmanlık A.Ş.
Borsa, Borsa İstanbul, BİST, BİAŞ	Borsa İstanbul A.Ş.
ÇED	Çevresel Etki Değerlendirmesi
ÇED Raporu	Çevresel Etki Değerlendirmesi Raporu
FAVOK	Faiz, Amortisman ve Vergi Öncesi Kar
GKS	Genel Kredi Sözleşmesi
GVK	Gelir Vergisi Kanunu
Halka Arza Aracılık Eden Yetkili Kuruluş, Yetkili Kuruluş, Aracı Kurum	ALB Yatırım Menkul Değerler A.Ş.
İhraççı, Şirket, Ortaklık	Gündoğdu Gıda Süt Ürünleri Sanayi ve Dış Ticaret Anonim Şirketi
KAP	Kamuyu Aydınlatma Platformu
KDV	Katma Değer Vergisi
KVK	Kurumlar Vergisi Kanunu
KVKK	Kişisel Verileri Koruma Kanunu
MKK	Merkezi Kayıt Kuruluşu A.Ş.
M	Metre
m ²	Metrekare
SPK, Kurul	Sermaye Piyasası Kurulu
SPKn	Sermaye Piyasası Kanunu
Takasbank	İstanbul Takas ve Saklama Bankası A.Ş.
T.C.	Türkiye Cumhuriyeti
TCMB	Türkiye Cumhuriyeti Merkez Bankası
TFRS	Türkiye Finansal Raporlama Standartları
TL	Türk Lirası
TTK	Türk Ticaret Kanunu
TTSG	Türkiye Ticaret Sicili Gazetesi



I. BORSA GÖRÜŞÜ:

 **GÜNDOĞDU GIDA SİT ÜRÜN,
SAYI VE DİŞ TİC. A.Ş.**
Merkez: Koculu Mah. Kaldırım Cad. No: 1 / A Üsküdar/İST.
Fabrika: Saiti Özg. San. Bölg. 3. Et. Çiftlik 2. Sokak/Manisa
Tel: 444 74 40 Faks: 0246 332 50 50
Dış Hatlar V.D: 4290436592 - Mersis: 08429043659200015

6

İLB YATIRIM MENKUL DEĞERLER A.Ş.
Fatih Mah. Büyükdere Cad. No: 79 Torun Center
Yatırım Blok D: 80 34394Sisli - İSTANBUL
Meclidiyeköy V.D. 049 036 0051
bilgi@alb Yatirim.com.tr

II. DİĞER KURUMLARDAN ALINAN GÖRÜŞ VE ONAYLAR:

Yoktur.

 **GÜNDOĞDU GIDA SÜT ÜRÜNLERİ**
ŞAN VE DİŞ TİC. A.Ş.
Merkez:Kırıkse, Mah. Kaldırım, Cad. No: 74 / 1. Kat / 1ST.
Fabrika:Sehül, Org. San. Böl. 304 Cad. No: 1 / 1. Kat / Akadise
Tel:44 74 40 Faks: 0216 332 5000
Beköler V.D:4290436592 - Mersis :0439043659200015

ALB YATIRIM MENKUL DEĞERLER A.Ş.
Füyüce Mah. Büyükdere Cad. No: 74 Torun Center
Yatay Blok D: 80 34394Sisli - İSTANBUL
Mecidiyeköy V.D. 049 000 0000
bilgi@alb Yatirim.com.tr

1. İZAHNAMENİN SORUMLULUĞUNU YÜKLENE KİŞİLER

Bu izahname ve eklerinde yer alan bilgilerin, sahip olduğumuz tüm bilgiler çerçevesinde, gerçeğe uygun olduğunu ve izahnamede bu bilgilerin anlamını değiştirecek nitelikte bir eksiklik bulunmaması için her türlü makul özenin gösterilmiş olduğunu beyan ederiz.

İhraççı Gündoğdu Gıda Süt Ürünleri Sanayi ve Dış Ticaret Anonim Şirketi Yetkilileri	Sorumlu Olduğu Kısım:
Zülküf KOPUZ Yönetim Kurulu Başkanı GÜNDOĞDU Merkez: Küçük Mah. Kaldırı. Cad. No: 174 /A Üsküdar/İST. Fabrika: Serihi Örg. San. Böl. 304 Cad. No: 12 Sarıhisar/Meris Tel: 44 74 40 Faks: 0216 332 50 50 Üsküdar V.D.: 4290436592 - Meris : 0429043659200015 04.09.2023	İZAHNAMENİN TAMAMI

Halka Arza Aracılık Eden Yetkili Kuruluşun Ticaret Unvanı ALB Yatırım Menkul Değerler A. Ş.	Sorumlu Olduğu Kısım:
Salih ALBAYRAK Yönetim Kurulu Başkanı ALB YATIRIM MENKUL DEĞERLER A.Ş. Fulya Mah. Büyükdere Cad. No: 74 Torun Center Yatay A Blok D: 80 34394Şişli - İSTANBUL Mecidiyeköy V.D. 049 036 0061 bilgi@alb Yatirim.com.tr 04.09.2023	İZAHNAMENİN TAMAMI
İbrahim ÇETİN Genel Müdür ALB YATIRIM MENKUL DEĞERLER A.Ş. Fulya Mah. Büyükdere Cad. No: 74 Torun Center Yatay A Blok D: 80 34394Şişli - İSTANBUL Mecidiyeköy V.D. 049 036 0061 bilgi@alb Yatirim.com.tr 04.09.2023	

İzahnamenin bir parçası olan bu raporda yer alan bilgilerin, sahip olduğumuz tüm bilgiler çerçevesinde, gerçeğe uygun olduğunu ve bu bilgilerin anlamını değiştirecek nitelikte bir eksiklik bulunmaması için her türlü makul özenin gösterilmiş olduğunu beyan ederiz.

İmzalı sorumluluk beyanları izahname ekinde yer almaktadır.

Bağımsız Denetim Raporlarını Hazırlayan Kuruluş Deneyim Bağımsız Denetim ve Danışmanlık A.Ş.	Sorumlu Olduğu Kısım:
Harun AKTAŞ Sorumlu Denetçi	31.12.2020, 31.12.2021, 31.12.2022 ve 30.06.2023 TARİHLİ ÖZEL BAĞIMSIZ DENETİM RAPORLARI

Bağımsız Hukukçu Raporunu Hazırlayan Kuruluş Aksan Hukuk Bürosu	Sorumlu Olduğu Kısım:
Av. Alper ONAR Sorumlu Hukukçu	BAĞIMSIZ HUKUKÇU RAPORU

Fiyat Tespit Raporunu Hazırlayan Kuruluş ALB Yatırım Menkul Değerler A.Ş. ALB YATIRIM MENKUL DEĞERLER A.Ş.	Sorumlu Olduğu Kısım:
Fulya Mah. Büyükdere Cad. No: 74 Torun Ceri Yatırım A Blok Kat: 80 34394Şişli - İSTANBUL Mecidiyeköy V.D. 049 036 0061 Serkan GENCER İngilizce: alb@albmenkul.com.tr Sorumlu Değerleme Uzmanı	FİYAT TESPİT RAPORU

Gayrimenkul Değerleme Raporlarını Hazırlayan Kuruluş ARI Gayrimenkul Değerleme ve Danışmanlık A.Ş.	Sorumlu Olduğu Kısım:
Mustafa Akgün Sorumlu Değerleme Uzmanı	2023/-039 Rapor Nolu 30.06.2023 Tarihli

Sorumlu Değerleme Uzmanı	GAYRİMENKUL DEĞERLEME RAPORLARI
Makine Değerleme Raporlarını Hazırlayan Kuruluş Başkent Taşınmaz Değerleme A.Ş.	Sorumlu Olduğu Kısım:
Olca Usta Sorumlu Değerleme Uzmanı	SPK-2023-93 Rapor Nolu 30.06.2023 Tarihli MAKİNE DEĞERLEME RAPORLARI

2. ÖZET

A—GİRİŞ VE UYARILAR		
	Başlık	Açıklama Yükümlülüğü
A.1	Giriş ve uyarılar	<ul style="list-style-type: none">• Bu özet izahnameye giriş olarak okunmalıdır.• Sermaye piyasası araçlarına ilişkin yatırım kararları izahnamenin bir bütün olarak değerlendirilmesi sonucu verilmelidir.• İzahnamede yer alan bilgilere ilişkin iddiaların mahkemeye taşınması durumunda, davacı yatırımcı, halka arzın gerçekleştiği ülkenin yasal düzenlemeleri çerçevesinde, izahnamenin çevirisine ilişkin maliyetlere yasal süreçler başlatılmadan önce katlanmak zorunda kalabilir.• Özete bağlı olarak (çevirisi dahil olmak üzere) ilgililerin hukuki sorumluluğuna ancak özeti izahnamenin diğer kısımları ile birlikte okunduğu takdirde yanıtıcı, hatalı veya tutarsız olması veya yatırımcıların yatırım kararını vermesine yardımcı olacak önemli bilgileri sağlamaması durumunda gidilir.
A.2	İzahnamenin sonraki kullanımına ilişkin bilgi	<ul style="list-style-type: none">• İzahname sonradan tekrar kullanılmayacaktır.

B—İHRAÇCI

B.1	İhraççının ticaret unvanı ve işletme adı	Gündoğdu Gıda Süt Ürünleri Sanayi ve Dış Ticaret Anonim Şirketi
B.2	İhraççının hukuki statüsü, tabii olduğu mevzuat, kurulduğu ülke ve adresi	- Anonim Şirketi - T.C. Kanunları - Türkiye Cumhuriyeti - Küçüksu Mah. Kaldırım Cad.No:17/1A Üsküdar/İstanbul - Telefon: 444 7 440 - Faks: 0 216 332 50 50 - İnternet Sitesi: www.gundogdugida.com
B.3	Ana ürün/hizmet kategorilerini de içerecek şekilde ihraççının mevcut faaliyetlerinin ve faaliyetlerine etki eden önemli faktörlerin tanımı ile faaliyet gösterilen sektörler/pazarlar hakkında bilgi	Şirket esas faaliyet konusu, süt ürünlerinin imalatı ile yem satışı ve pazarlamasıdır. Manisa ili Salihli İlçesinde bulunan, Avrupa standartlarına uygun, modern ve hijyenik tesislerinde, alanında uzman ekiplerle, çağın teknolojik gereklerine ve Türk gıda kodeksine uygun, kaliteli ve doğal ürünler üretmektedir. Başta kaşar peyniri ve beyaz peynir olmak üzere yöresel peynirler, spesiyel peynirler, dilimli peynirler ve tereyağı üretimini yapmaktadır. Süt ve süt ürünlerinin yanında; sofralık zeytinler (siyah/yeşil), ızgara zeytinler, dondurmalar, frozen yoğurt, cips cheese ve zeytinyağları gibi bazı ürün gruplarının da satışı ve pazarlamasını yapmaktadır. Süt ürünleri imalat ve ticareti dışında yem ticareti de yapmakta olup, yem satışını daha çok süt aldığı kişi ve yerlere sağlamaktadır.
B.4	İhraççıyı ve faaliyet gösterdiği sektörü etkileyen önemli en son eğilimler hakkında bilgi	Gündoğdu Gıda'nın sektördeki reel ve fiyatlardaki artış dolayısıyla nominal büyümeden olumlu etkilenecek, 2021 yılında 458.953.015 TL olan satış gelirleri, 2022 yılı itibarıyla, yıllık ortalama %75 oranında bir artış ile 804.398.099 milyon TL'ye yükselmiştir. Şirket'in net satışlarının artmasında, başta kendisine ait markalı peynir ve tereyağı olmak üzere üçüncü taraflara ait markalı ürünlerin ve ticari mal satışlarındaki artışın da etkisi olmuştur. Gündoğdu Gıda'nın önemli maliyet kalemleri, ilk madde malzeme giderleri arasında yer alan süt ve ambalaj maliyetleridir. 2022 yılı itibarıyla, Şirket'in üretim maliyetleri, üretim seviyesindeki artış, çiğ süt fiyatı ile ambalaj maliyetlerinin yükselmesi gibi sebeplere bağlı olarak, tutarsal olarak artmıştır. Şirket artan maliyetlerini ilgili müşterilerine fiyat olarak yansıtabilmiştir.

Dönemler	Çiğ Süt Tavsiye Fiyatı (TL/Lt)	Sınıf	Yağ Değeri (%)	Protein Değeri (%)
01.01.2022 31.04.2022	2,8	-	3,6	3,2
01.05.2022 30.06.2022	2,9	A sınıfı	3,5	3,10 ve üzeri
	2,85	B sınıfı	3,2 ≤ yağ değeri < 3,5	3 ≤ protein değeri < 3,1
	2,8	C sınıfı	yağ değeri < 3,2	2,9 ≤ protein değeri < 3
01.07.2022 30.09.2022	3,20*	-	3,5	3,1
01.10.2022 07.12.2022	3,20*	-	3,6	3,2
08.12.2022 31.12.2022	4,7	2019 /64 sayılı Çiğ İnek Sütünün Sınıflandırılmasına İlişkin Tebliği ile belirlenen A Sınıfı çiğ sütün dönemine ait protein ve yağ değerleri baz alınacaktır.		

* Baz Alınan Yağ ve Protein Oranlarındaki Her Bir Düzey (0,1'lik Değişim) için ± 5 Kuruş uygulanacaktır.

** Baz Alınan Yağ ve Protein Oranlarındaki Her Bir Düzey (0,1'lik Değişim) için ± 7 Kuruş uygulanacaktır.

Dönem	Çiğ Süt Tavsiye Fiyatı (TL/Lt)	Baz Alınan Yağ ve Protein Oranlarındaki Her Bir Düzey (0,1'lik Değişim) İçin Uygulanacak Fark
01.01.2022 - 31.03.2022	4,7	± 7 Kuruş
01.04.2022 - 14.05.2022	5,7	± 8 Kuruş
15.05.2022 - 14.10.2022	7,5	± 10 Kuruş
15.10.2022 -	8,5	

* 2019 /64 sayılı Çiğ İnek Sütünün Sınıflandırılmasına İlişkin Tebliği ile belirlenen A Sınıfı çiğ sütün dönemine ait protein ve yağ değerleri baz alınacaktır.

B.5	İhraçının dahil olduğu grup ve grup içindeki yeri	Yoktur.														
B.6	Sermayedeki veya toplam oy hakkı içindeki payları doğrudan veya dolaylı olarak %5 ve fazlası olan kişilerin isimleri/unvanları ile her birinin pay sahipliği hakkında bilgi	<p>Şirket'in 30.000.000 TL olan ödenmiş sermayesinin şirket ortakları arasındaki dağılımına aşağıdaki tabloda verilmektedir:</p> <table border="1"> <thead> <tr> <th colspan="3">Şirket'in Ortaklık Yapısı</th> </tr> <tr> <th rowspan="2">Ortağın Ticaret Unvanı / Adı Soyadı</th> <th colspan="2">Sermayedeki Payı</th> </tr> <tr> <th>Tutarı (TL)</th> <th>Oranı (%)</th> </tr> </thead> <tbody> <tr> <td>Zülküf KOPUZ</td> <td>30.000.000,00</td> <td>100,00</td> </tr> <tr> <td>TOPLAM</td> <td>30.000.000,00</td> <td>100,00</td> </tr> </tbody> </table>	Şirket'in Ortaklık Yapısı			Ortağın Ticaret Unvanı / Adı Soyadı	Sermayedeki Payı		Tutarı (TL)	Oranı (%)	Zülküf KOPUZ	30.000.000,00	100,00	TOPLAM	30.000.000,00	100,00
Şirket'in Ortaklık Yapısı																
Ortağın Ticaret Unvanı / Adı Soyadı	Sermayedeki Payı															
	Tutarı (TL)	Oranı (%)														
Zülküf KOPUZ	30.000.000,00	100,00														
TOPLAM	30.000.000,00	100,00														

İhraççının hakim ortaklarının farklı oy haklarına sahip olup olmadıkları hakkında bilgi

Varsa doğrudan veya dolaylı olarak ihraççının yönetim hakimiyetine sahip olanların ya da ihraççıyı kontrol edenlerin isimleri/unvanları ile bu kontrolün kaynağı hakkında bilgi

Şirket'in 30.000.000 TL olan ödenmiş sermayesini temsil eden paylara ilişkin tablo aşağıda yer almaktadır.

A Grubu payların yönetim kuruluna üye seçme ve genel kurulda 5 oy hakkı bulunmaktadır. B Grubu paylara herhangi bir imtiyaz tanınmamıştır.

Sermayeyi Temsil Eden Paylar Hakkında Bilgi					
Grubu	Nama/Hamiline	İmtiyazların Türü	Bir Payın Nominal Değeri (TL)	Toplam (TL)	Sermayeye Oranı (%)
A Grubu	Nama	Var	1,00	21.000.000	70,00
B Grubu	Hamiline	Yok	1,00	9.000.000	30,00
			TOPLAM	30.000.000	100,00

Gündoğdu tek pay sahipliği statüsünde olan bir anonim şirkettir, %100 pay sahipliğinden dolayı yönetim hakimiyeti Zülküf Kopuz'dadır.

B.7

Seçilmiş finansal bilgiler ile ihraççının finansal durumunda ve faaliyet sonuçlarında meydana gelen önemli değişiklikler

FİNANSAL DURUM TABLOSU	Özel Bağımsız Denetimden Geçmiş		
	31.12.2020	31.12.2021	31.12.2022
Dönen Varlıklar	84.079.322	148.613.525	371.538.083
Nakit ve Nakit Benzerleri	4.952.966	12.151.233	14.055.620
Ticari Alacaklar	34.397.478	72.107.862	170.962.965
Diğer Alacaklar	114.915	117.147	85.838
Stoklar	20.403.422	46.013.032	64.650.796
Peşin Ödenmiş Giderler	24.083.055	18.074.277	113.149.010
Diğer Dönen Varlıklar	127.486	149.974	8.633.854
Duran Varlıklar	23.178.658	24.195.450	89.252.214
Diğer Alacaklar	8.178	8.174	85.838
Maddi Duran Varlıklar	19.075.921	20.255.998	85.964.390
Kullanım Hakları	3.856.722	3.200.460	2.544.198
Maddi Olmayan Duran Varlıklar	109.761	120.831	735.449
Ertelemiş Vergi Varlığı	128.076	609.987	-
TOPLAM VARLIKLAR	107.257.980	172.808.975	460.790.297
Kısa Vadeli Yükümlülükler	77.010.149	131.818.976	330.860.270
Kısa Vadeli Borçlanmalar	21.485.296	26.758.357	72.275.076
Ticari Borçlar	33.993.450	77.099.512	174.813.594
Çalışanlara Sağlanan Faydalar Kapsamında Borçlar	629.176	904.131	2.364.257
Diğer Borçlar	18.612.481	14.547.368	1.011.658

14

Ertelenmiş Gelirler	1.934.325	11.017.418	76.972.981
Dönem Karı Vergi Yükümlülüğü	175.139	1.072.559	2.585.313
Kısa Vadeli Karşılıklar	163.590	398.295	805.721
Diğer Kısa Vadeli Yükümlülükler	16.692	21.336	31.670
Uzun Vadeli Yükümlülükler	9.754.300	15.859.848	18.102.751
Uzun Vadeli Borçlanmalar	3.231.359	2.472.784	1.208.594
Diğer Borçlar	2.979.500	8.771.611	2.079.500
Uzun Vadeli Karşılıklar	3.543.441	4.615.453	4.961.737
Ertelenmiş Vergi Yükümlülüğü	114.915	117.147	9.852.920
Ödenmiş Sermaye	14.000.000	17.000.000	30.000.000
Kar veya Zararda Yeniden Sınıflandırılmayacak Birikmiş Diğer Kapsamlı Gelirler veya Giderler	3.889.211	3.893.472	56.428.354
Kardan Ayrılan Kısıtlanmış Yedekler	1.211.394	1.211.394	1.211.394
Geçmiş Yıllar Karları/(Zararları)	-1.580.911	-1.503.637	3.025.285
Dönem Net Karı/(Zararı)	2.973.837	4.528.922	21.162.243
Özkaynaklar	20.493.531	25.130.151	111.827.276
TOPLAM KAYNAKLAR	107.257.980	172.808.975	460.790.297

FİNANSAL DURUM TABLOSU (TL)		30.06.2023
Dönen Varlıklar		448.870.384
Nakit ve Nakit Benzerleri		61.117.372
Ticari Alacaklar		209.946.019
Diğer Alacaklar		1.206.874
Stoklar		100.248.028
Peşin Ödenmiş Giderler		67.908.913
Diğer Dönen Varlıklar		8.443.178
Duran Varlıklar		124.730.589
Diğer Alacaklar		C
Maddi Duran Varlıklar		121.847.621
Kullanım Hakları		2.216.067
Maddi Olmayan Duran Varlıklar		631.415
Peşin Ödenmiş Giderler		27.309
TOPLAM VARLIKLAR		573.600.973
Kısa Vadeli Yükümlülükler		362.630.733
Kısa Vadeli Borçlanmalar		104.158.113
Uzun Vadeli Borçlanmaların Kısa Vadeli Kısımları		1.231.630
Kiralama İşlemlerinden Kaynaklanan Yükümlülükler		1.232.926
Ticari Borçlar		163.755.887
Çalışanlara Sağlanan Faydalar Kapsamında Borçlar		4.497.825
Diğer Borçlar		9.858.003
Ertelenmiş Gelirler		74.001.541
Dönem Karı Vergi Yükümlülüğü		2.900.745
Kısa Vadeli Karşılıklar		924.941
Diğer Kısa Vadeli Yükümlülükler		69.122
Uzun Vadeli Yükümlülükler		26.726.402
Uzun Vadeli Borçlanmalar		3.814.793
Banka Kredileri		3.814.793
Kiralama İşlemlerinden Kaynaklanan Yükümlülükler		1.079.511
Uzun Vadeli Karşılıklar		7.311.537
Ertelenmiş Vergi Yükümlülüğü		14.520.561
Ödenmiş Sermaye		30.000.000
Kar veya Zararda Yeniden Sınıflandırılmayacak Birikmiş Diğer Kapsamlı Gelirler veya Giderler		84.623.539
Kardan Ayrılan Kısıtlanmış Yedekler		1.211.394
Geçmiş Yıllar Karları/(Zararları)		49.187.528
Dönem Net Karı/(Zararı)		19.221.377
Özkaynaklar		184.243.838
TOPLAM KAYNAKLAR		573.600.973

KAR ZARAR TABLOSU	31.12.2020	31.12.2021	31.12.2022
--------------------------	-------------------	-------------------	-------------------

15

Hasılat	344.856.357	458.953.015	804.398.099
Satışların Maliyeti	-330.214.264	-432.740.766	-741.891.432
Brüt Kar	14.642.093	26.212.249	62.506.667
Pazarlama Giderleri	-5.937.410	-12.647.684	-18.187.010
Genel Yönetim Giderleri	-5.983.274	-8.843.004	-13.784.961
Esas Faaliyetlerden Diğer Gelirler	1.277.626	4.235.272	2.821.580
Esas Faaliyetlerden Diğer Giderler	-165.067	-3.308.598	-3.690.883
Esas Faaliyet Karı (Zararı)	3.833.968	5.648.23	29.665.393
Yatırım Faaliyetlerinden Gelirler	67.638	120.172	316.620
TFRS 9 Uyarınca Belirlenen Değer Düşüklüğü Kazançları (Zararları) ve Değer Düşüklüğü Zararlarının İptalleri	-104.803	-394.359	-351.693
Finansman Geliri (Gideri) Öncesi Faaliyet Karı (Zararı)	3.796.803	5.374.048	29.630.320
Finansman Gelirleri	2.120.284	4.771.292	3.178.208
Finansman Giderleri	-2.164.757	-4.076.699	-5.437.217
Sürdürülen Faaliyetler Vergi Öncesi Karı (Zararı)	3.752.330	6.068.641	27.371.311
Dönem vergi gideri	-836.045	-2.022.832	-6.987.486
Ertelenmiş vergi geliri/gideri	107.552	726.301	778.418
Dönem Karı (Zararı)	2.973.837	4.772.110	21.162.243
Pay Başına Kazanç	0,25	0,28	0,89
Diğer Kapsamlı Gelirler			
Kar veya Zararda Yeniden Sınıflandırılmayacaklar	3.889.211	4.261	52.534.882
Maddi Duran Varlıklar Yeniden Değerleme Artışları (Azalışları), Vergi Sonrası	3.881.299	-	52.529.574
Çalışanlara Sağlanan Faydalara İlişkin Aktüeryal Kazançlar (Kayıplar), Vergi Sonrası	7.912	4.261	5.308
Toplam Kapsamlı Gelirler	6.863.048	4.533.183	73.697.125

KAR ZARAR TABLOSU (TL)	30.06.2022	30.06.2023
Hasılat	357.141.762	620.646.653
Satışların Maliyeti (-)	-334.526.189	-568.336.277
Brüt Kar (Zarar)	22.615.573	52.310.376
Pazarlama, Satış ve Dağıtım Giderleri (-)	-7.636.071	-12.349.644
Genel Yönetim Giderleri (-)	-5.993.936	-15.399.744
Esas Faaliyetlerden Diğer Gelirler	1.152.297	1.734.312
Esas Faaliyetlerden Diğer Giderler (-)	-2.480.908	-3.036.719
Esas Faaliyet Karı (Zararı)	7.656.955	24.464.097
Yatırım Faaliyetlerinden Gelirler	54.203	-
TFRS 9 Uyarınca Belirlenen Değer Düşüklüğü Kazançları (Zararları) ve Değer Düşüklüğü Zararlarının İptalleri	-309.404	-1.872.891
Finansman Geliri (Gideri) Öncesi Faaliyet Karı (Zararı)	7.401.754	22.591.206
Finansman Gelirleri	4.079.772	6.273.360
Finansman Giderleri (-)	-5.556.190	-5.254.429
Sürdürülen Faaliyetler Vergi Öncesi Karı (Zararı)	5.925.336	23.610.137
Sürdürülen faaliyetler vergi gelir/gideri	-838.741	-4.388.760
- Dönem vergi gideri	-2.107.914	-5.629.695
- Ertelenmiş vergi geliri/gideri	1.269.173	1.240.935
Dönem Karı (Zararı)	5.086.595	19.221.377
Pay Başına Kazanç	0,29	0,64
Diğer Kapsamlı Gelir		
Kar veya Zararda Yeniden Sınıflandırılmayacaklar	5.308	28.195.185
Maddi Duran Varlıklar Yeniden Değerleme Artışları (Azalışları), Vergi Sonrası	-	28.253.199
Çalışanlara Sağlanan Faydalara İlişkin Aktüeryal Kazançlar (Kayıplar), Vergi Sonrası	5.308	(58.014)

16



Toplam Kapsamlı Gelirler

5.091.903

47.416.562

TOPLAM VARLIKLAR

Şirket'in toplam varlıkları 2020 ve 2021 yılları finansal dönemlerinde sırasıyla 107.257.980 TL ve 172.808.975 TL'dir. 2022 yılı finansal dönemde ise %167 artarak 460.790.297 TL'ye ulaşmıştır, bu artışta ticari alacaklar, stoklar, maddi duran varlıklar ve peşin ödenmiş giderler etkili olmuştur.

2023 yılı ilk yarıyıl finansal dönemde ise 573.600.973 TL'dir.

DÖNEN VARLIKLAR

Şirketin dönen varlıkları 2020 yılı finansal döneminde 84,079,322 TL iken, 2021 yılında 77%'lik artışla 148,613,525 TL'ye 2022 yılında ise bir önceki finansal yıla göre %150'lik bir artışla 371,538,083 TL'ye yükselmiştir. 2023 yılı ilk yarıyıl finansal döneminde ise dönen varlıklar 448,870,384 TL'ye ulaşmıştır.

Artış oranlarında; ticari alacaklar, stoklar ve peşin ödenmiş giderler etkili olmuştur.

Nakit ve Nakit Benzerleri

Şirket'in nakit ve nakit benzerleri, 2020 yılı finansal döneminde 4.952.966 TL iken, 2021 yılı finansal döneminde %145'lik bir artışla 12.151.233 TL'ye yükselmiştir. Bu artışın nedeni, pandemi döneminde gerileyen satışların 2021 yılında normale dönüş sürecine paralel olarak artmasından kaynaklanmıştır. 2022 yılı finansal döneminde ise bir önceki finansal döneme göre %16 artarak 14.055.620 TL'ye ulaşmıştır. 2023 ilk yarıyıl finansal döneminde 61.117.372 TL'dir. Buradaki artışın ana nedeni hem satışlardaki tonaj bazlı artış hem de ülkemizdeki yüksek enflasyona bağlı olarak fiyatlar genel seviyesindeki artıştan kaynaklanmıştır. Bu tutarın dönen varlıklar içindeki payı %14'tür.

Nakit ve Nakit Benzerleri	31.12.2020	31.12.2021	31.12.2022	30.06.2023
Kasa	70.809	15.251	284.964	702.491
Banka- vadesiz mevduatlar	2.579.431	5.821.555	9.381.472	56.904.075
TFRS 9 beklenen zarar karşılıkları- nakit benzeri (-)	-5.249	-15.185	-82.769	-511.233
Diğer hazır değerler- pos alacakları	2.307.975	6.329.612	4.471.953	4.022.039
Toplam	4.952.966	12.151.233	14.055.620	61.117.372

2023 ilk yarıyıl finansal dönemde, nakit ve nakit benzerlerinin yaklaşık %93'ü Banka- vadesiz mevduatlardan oluşmaktadır. Vadesiz mevduatlarda tutulma nedeni, Şirketin faizsiz bankacılık ve kısa süreli

nakit ihtiyaçlarının karşılanması amacıyla likit kalma tercihlerinden kaynaklanmaktadır.

Ticari alacaklar

Ticari alacaklar, 2020 yılı finansal dönemde 34.397.478 TL olup 2021 yılı finansal dönemde %110 artarak 72.107.862 TL'ye yükselmiştir.

2022 yılı finansal dönemde ise bir önceki yıl finansal yıla göre %137 artarak 170.962.965 TL seviyesine ulaşmıştır.

2023 ilk yarıyıl finansal dönemde 209.946.019 TL'dir. Bu tutarın %32'si 3. taraflardan ticari alacaklardan oluşmaktadır.

Ticari alacaklardaki artış, vadeli mal ve hammadde alımlarına karşılık vadeli satışlarda meydana gelen artıştan kaynaklanmıştır.

Kısa vadeli ticari alacakların detayları aşağıdaki tabloda gösterilmiştir.

Kısa Vadeli Ticari Alacaklar	31.12.2020	31.12.2021	31.12.2022	30.06.2023
Ticari alacaklar- 3. taraflardan	25.985.108	50.197.760	67.713.415	124.259.977
Ticari alacaklar- ilişkili taraflardan	343.939	-	19.262.786	23.793.978
TFRS 9 beklenen zarar karşılıkları- ticari (-)	-4.149.112	-728.362	-1.012.471	-2.456.898
Alacak senetleri- 3. taraflardan	844.889	15.997.271	85.850.143	67.544.580
Ticari alacaklar reeskontu- 3. taraflardan (-)	-2.400.581	-1.751.526	-709.927	2.907.364
Ticari alacaklar reeskontu - ilişkili taraflardan (-)	-	-	- 140.981	-288.254
Şüpheli ticari alacaklar- 3. taraflardan	2.400.581	5.501.065	8.500.794	9.291.530
Şüpheli ticari alacaklar karşılığı- 3. taraflardan (-)	2.400.581-	-5.501.065	-8.500.794	-9.291.530
Toplam	28.945.392	63.715.143	170.962.965	209.946.019

Ticari alacaklar müşterilerin mevcut çalışma koşullarını yerine getirmediği için hukuki süreç başlatılarak şüpheli ticari alacaklar hesabına aktarılmıştır.

Ticari alacaklar için ayrılan karşılığa dair tablo aşağıdadır.

Şüpheli Ticari Alacak Karşılığı Hareketleri	2020	2021	2022	2023-2Ç
Açılış bakiyesi	2.840.730	2.400.581	5.501.065	8.500.794
Dönem gideri / (iptaller)	-	3.100.484	2.999.729	790.736

Konusu Kalmayan Karşılık Geliri	440.149	-	-	-
Kapanış bakiyesi	2.400.581	5.501.065	8.500.794	9.291.530

Stoklar

Stoklar 2020 yılı finansal dönemde 20.403.422 TL olup, 2021 yılında %126 artarak 46.013.032 TL'ye yükselmiştir. 2022 yılı finansal dönemde ise bir önceki yılın finansal dönemine göre %41 artarak 64.650.796 TL seviyesine ulaşmıştır.

2021 yılında stok seviyelerinde gözlemlenen yükselişin ana etmeni, COVID-19 pandemisinin yarattığı piyasa belirsizliklerine proaktif bir şekilde yanıt vermek ve aynı zaman diliminde şirket ürünlerine yönelik talep artışını karşılayabilme kapasitesini güvence altına almak için benimsenen stok yönetimi stratejisidir.

2023 yılı ilk yarı yıl finansal dönemde 100.248.028 TL'dir. Bu tutarın %79'u ticari mallardan oluşmaktadır. Şirket'in stokları hammaddeler, yarı mamuller, mamuller ve ticari mallardan oluşmaktadır. İlgili dönemler itibarıyla stokların ihmal edilebilir düzeydeki yan mamul ve ticari mallar dışında; %80'den fazlası mamullerden geri kalamı ise ham maddelerden oluşmaktadır. Ana girdi olan süt, günlük olarak işlenmekte ve depolanmamaktadır. Bu itibarla ham maddeler; üretimde kullanılan, mayalar, soslar, tuz ve aromalar ile paketlenen, kullanılan ambalajlama malzemelerinden oluşmaktadır. Ticari mallar ise beyaz peynir, tulum peyniri, zeytin, yem ve diğer ürünlerden oluşmaktadır.

Stokların detaylı tablosu aşağıdadır.

Stoklar	2020	2021	2022	2023-2Ç
İlk madde ve malzeme	4.842.323	4.807.916	7.497.557	10.457.493
Yarı mamuller	5.303.677	14.277.523	28.437.340	10.567.965
Mamuller	1.219.277	6.067.483	51.881	-
Ticari mallar	9.038.145	20.860.110	28.562.518	79.141.070
Diğer stoklar	-	-	101.500	81.500
Toplam	20.403.422	46.013.032	64.650.796	100.248.028

Diğer Dönen Varlıklar

Diğer dönen varlıklar, 2020 ve 2021 yılları finansal dönemlerinde sırasıyla 127.486 TL ve 149.974 TL iken 2022 yılı finansal dönemde 8.633.854 TL'ye yükselmiştir. Bu artış devreden KDV'de yaşanmıştır.

Şirketlerin satış faaliyetleri yoluyla elde ettiği Katma Değer Vergisi (KDV) ile tedarik süreçlerinde ödediği

KDV arasındaki net fark, eğer pozitifse, bir KDV ödeme yükümlülüğüne yol açmaktadır. Negatif bir fark durumunda ise, şirketin bir KDV alacağı oluşmaktadır. Şirketin ana ürün portföyü süt ürünleri olduğundan, uygulanan KDV oranları yalnızca %1 ile %8 arasında değişmektedir. Ancak, gıda sektörü dışında gerçekleştirilen, ambalaj malzemeleri gibi, alımlarda uygulanan KDV oranı %18'dir. Bu bağlamda, belirlenen dönemlerde, şirketin iş hacmine bağlı olarak devreden KDV bakiyeleri meydana gelmektedir. Bu devreden bakiyeler, esasen devlet karşısında bir alacak niteliği taşımakta ve KDV Genel Uygulama Tebliği ile uyumlu olarak, teknik hesaplamalar ve tasdik raporları aracılığıyla talep edilebilmektedir.

2023 yılı ilk yarı yıl finansal dönemde ise 8.443.178 TL'dir.

Diğer dönen varlıklara dair tablo aşağıdadır.

Diğer Dönen Varlıklar	2020	2021	2022	2023-2Ç
Devreden KDV	127.486	130.781	8.505.197	8.352.154
Diğer KDV	-	19.193	27.317	-
İş avansları	-	-	2.340	2.340
Personel avansları	-	-	99.000	88.684
Toplam	127.486	149.974	8.633.854	8.443.178

DURAN VARLIKLAR

Duran Varlıklar, 2020 ve 2021 yılları finansal dönemlerinde sırasıyla 23.178.658 TL ve 24.195.450 TL olup, 2022 yılı finansal dönemde yaklaşık %269 artarak 89.252.214 TL'ye ulaşmıştır. Bu artışta maddi duran varlıklar ve peşin ödenmiş giderler etkili olmuştur. Yeni yatırımların haricinde piyasa koşulları gereği yapılmış olan değerlendirme raporlarından kaynaklanan artıştır.

Maddi Duran Varlıklar

Maddi duran varlıklar 2020 ve 2021 yılları finansal dönemlerinde sırasıyla 19.075.921 TL ve 20.255.998 TL'dir. 2022 yılı finansal döneminde ise %324 artarak 85.964.390 TL seviyesine ulaşmıştır. Bu artışlarda yapılan gayrimenkul ve tesis makine ve cihazlar değerlemesi etkili olmuştur.

2023 yılı ilk yarı yıl finansal dönemde maddi duran varlıklar 121.847.621 TL seviyesine ulaşmıştır.

Maddi duran varlıkları gösterir tablo aşağıdadır.

Maddi Duran Varlıklar	2020	2021	2022	2023-2Ç
Arazi ve Arsalar	1.530.856	1.530.856	13.434.300	20.151.450
Binalar	4.469.144	4.319.765	10.565.700	13.848.550
Tesis, Makine ve Cihazlar	3.796.726	3.416.288	51.500.000	75.000.000
Taşıtlar	1.414.752	1.346.142	2.874.101	5.368.876
Demirbaşlar	3.925.199	4.204.786	3.121.328	3.179.651
Özel Maliyetler	3.801.954	4.144.820	4.468.961	4.269.289
Yapılmakta Olan Yatırımlar	137.290	1.293.341	-	29.805
Toplam	19.075.921	20.255.998	85.964.390	121.847.621

Peşin Ödenmiş Giderler

Peşin ödenmiş giderler 2020 ve 2021 yılları finansal dönemlerinde sırasıyla 24.083.055 TL ve 18.074.277 TL iken 2022 yılı finansal dönemde bir önceki yıla göre %526 artarak 113.149.010 TL'ye ulaşmıştır. Bunun nedeni fiyat artışlarından olumsuz etkilenmemek için tedarikçilerimize vermiş olduğumuz avanslardır.

2023 yılı ilk yarı yıl finansal dönemde ise 113.149.010 TL'dir.

Peşin ödenmiş giderleri gösterir tablo aşağıdadır.

Kısa Vadeli Peşin Ödenmiş Giderler	2020	2021	2022	2023-2Ç
Verilen avanslar	24.059.951	18.045.595	113.108.326	66.536.002
Gelecek aylara ait giderler	-	-	40.684	1.372.911
Toplam	24.059.951	18.045.595	113.149.010	67.908.913

Ertelenmiş Vergi Varlığı

Şirket'in ertelenmiş vergi varlığı 2020 ve 2021 yılları finansal dönemlerinde sırasıyla 128.076 TL ve 609.987 TL iken 2022 yılı finansal dönemde bulunmamaktadır.

Toplam Kaynaklar

Şirket'in toplam kaynakları 2020 ve 2021 yılları finansal dönemlerinde sırasıyla 107.257.980 TL ve 172.808.975 TL iken 2022 yılı finansal dönemde %167 artarak 460.790.297 TL seviyesine ulaşmıştır. Bu artışta; kısa vadeli borçlanmalar, ticari borçlar, ertelenmiş gelirler, kar veya zararda yeniden sınıflandırılmayacak birikmiş diğer kapsamlı gelirler veya giderler ve özkaynaklar etkili olmuştur.

2023 yılı ilk yarı yıl finansal dönemde ise 574.987.881 TL'dir.

KISA VADELİ YÜKÜMLÜLÜKLER

2020 yılı finansal dönemde 77.010.149 TL olan kısa vadeli yükümlülükler, 2021 yılı finansal dönemde %71 artarak 131.818.976 TL seviyesine yükselmiştir.

2022 yılı finansal dönemde ise bir önceki yılın finansal dönemine göre %151 artarak 330.860.270 TL'ye ulaşmıştır.

İlgili dönemler itibarıyla kısa vadeli borçlanmalarda görülen artışların temel nedeni, Şirket'in artan iş hacmine paralel olarak; başta ticari alacak ve stoklar gibi işletme sermayesi kalemleri için kullanılmaktadır. Şirket, karlılık hedefleri çerçevesinde uygun ödeme seçeneklerini değerlendirerek özkaynak karlılığını artırmayı hedeflemektedir. Bununla birlikte şirket, kredi kartı kullanımı ile faizsiz taksit yaptırabilmektedir. Kredi kullanımından daha avantajlı olduğu içinde bu ödeme yöntemi tercih etmektedir.

Kısa Vadeli Borçlanmalar

Kısa vadeli borçlanmalar 2020 ve 2021 yılları finansal dönemlerinde sırasıyla 21.485.296 TL ve 26.758.357 TL'dir. 2022 yılı finansal dönemde diğer finansal yükümlülükler etkisiyle %170 artarak 72.275.076 TL'ye yükselmiştir. Sebebi şirketin farklı ve daha avantajlı finansman araçları kullanmayı tercih etmesidir.

2023 yılı ilk yarı finansal dönemde ise 104.158.113 TL'ye ulaşmıştır.

Kısa vadeli borçların detaylarını gösterir tablolar aşağıdadır.

Kısa Vadeli Borçlanmalar	2020	2021	2022	2023-2Ç
Finansal Borçlar	59.334	-	-	1.231.630
Banka kredileri	59.334	-	-	1.231.630
Diğer Kısa Vadeli Finansal Yükümlülükler	20.746.077	25.999.783	70.850.592	104.158.113
Diğer mali borçlar-kredi kartı borçları	20.746.077	25.999.783	70.850.592	104.158.113
Kısa Vadeli Kiralama İşlemlerinden Borçlar	679.885	758.574	1.424.484	1.232.926
Kiralama borçları	679.885	758.574	1.424.484	1.232.926

Banka Kredileri	30.06.2023
Uzun Vadeli Kredilerin Anapara Taksitleri ve Faizleri	1.231.630
Uzun Vadeli Banka Kredileri	3.814.793
Toplam	5.046.423

Finansal borçların vade dağılımı aşağıda verilmiştir;

Kredi Vade Yapısı	30.06.2023
-------------------	------------

1- 3 ay içerisinde ödenecek	669.761
3- 12 ay içerisinde ödenecek	561.869
1- 2 yıl içerisinde ödenecek	2.451.190
2- 3 yıl içerisinde ödenecek	1.363.603
Toplam	5.046.423

Ticari Borçlar

Ticari borçlar 2020 yılında 33.993.450 TL iken, 2021 yılında %127 artışla 77.099.512 TL'ye yükselmiştir. Pandemi döneminden sonra artan satışlar nedeniyle hammadde ve ticari mal alımlarındaki artıştan kaynaklanmaktadır.

2022 yılı finansal dönemde bir önceki yılın finansal dönemine göre %127 artarak 174.813.594 TL'ye ulaşmıştır. Fiyat artışlarından etkilenmemek için verilen avanslardan kaynaklanmaktadır.

2023 yılı ilk yarıyıl finansal dönemde 163.755.887 TL'dir.

Kısa vadeli borçların detaylarını gösterir tablo aşağıdadır.

Kısa Vadeli Ticari Borçlar	2020	2021	2022	2023-2Ç
Ticari borçlar- 3. Taraflara	20.203.433	47.713.782	46.919.966	44.332.400
Borç senetleri- 3. Taraflara	12.792.969	31.108.029	125.688.372	119.880.559
Ticari borçlar- ilişkili taraflara	-	-	1.570.800	390.756
Ticari borçlar reeskontu- 3. Taraflar (-)	-1.459.958	-3.660.785	-1.151.242	-5.327.362
Ticari borçlar reeskontu- ilişkili taraflar (-)	-	-	-12.534	-95.090
Diğer ticari borçlar	809.443	1.332.292	1.798.232	4.574.624
Toplam	32.345.887	76.493.318	174.813.594	163.755.887


Çalışanlara Sağlanan Faydalar Kapsamında Borçlar

Çalışanlara sağlanan faydalar kapsamında borçlar, 2020 ve 2021 yılları finansal dönemlerinde sırasıyla 629.176 TL ve 904.131 TL iken, 2022 yılı finansal döneminde bir önceki yılın aynı dönemine göre %161 artarak 2.364.257 TL seviyesine yükselmiştir. Şirketin ilgili dönemde enflasyon oranı üzerinde yapmış olduğu maaş zammı artışlarından ve personel sayısındaki artıştan kaynaklanmaktadır.

2023 yılı ilk yarıyıl finansal dönemde ise 4.497.825 TL'dir.

Çalışanlara sağlanan faydalar kapsamında borçların detaylarını gösterir tablo aşağıdadır.

Çalışanlara Sağlanan Faydalar Kapsamında Borçlar	2020	2021	2022	2023-2Ç
Personele borçlar	395.891	564.067	1.184.546	2.647.480
Ödenecek sosyal güvenlik kesintileri	233.285	340.064	1.179.711	1.850.345

23


Toplam	629.176	904.131	2.364.257	4.497.825
--------	---------	---------	-----------	-----------

Diğer Borçlar

Şirket'in diğer borçları 2020 ve 2021 yılları finansal dönemlerinde sırasıyla 18.612.481 TL ve 14.547.368 TL iken 2022 yılı finansal dönemde %93 azalış ile 1.011.658 TL'ye gerilemiştir. Ortağa olan borcun şirket sermayesine ilave edilmesidir.

2023 yılı ilk yarı yıl finansal döneminde ise 9.858.003TL'dir.

Kısa vadeli diğer borçların detayların gösterir tablo aşağıdadır.

Kısa Vadeli Diğer Borçlar	2020	2021	2022	2023-2Ç
Ortaklara borçlar	18.378.473	13.844.108	598.981	9.286.939
Diğer çeşitli borçlar- 3. taraflara	-	-	26.025	7.525
Ödenecek vergi ve fonlar	234.008	416.312	386.652	563.539
Ertelenmiş veya taksitlendirilmiş yükümlülükler	-	286.948	-	-
Toplam	18.612.481	14.547.368	1.011.658	9.858.003

Ertelenmiş Gelirler

Şirket'in 2020 yılı finansal döneminde ertelenmiş gelirleri 1.852.317 TL olup, 2021 yılı finansal dönemde %591,18 artarak 10.950.541 TL'ye ulaşmıştır.

2022 yılı finansal dönemde ise bir önceki yılın aynı dönemine göre %702,91 artarak 76.972.981 TL seviyesine yükselmiştir. Bu değişim, bayilerin ileri tarihli siparişlerine istinaden alınan ön ödemelerdir.

2023 yılı ilk yarı yıl finansal dönemde ise 74.001.541 TL'dir.

Kısa Vadeli Ertelenmiş Gelirler	2020	2021	2022	2023-2Ç
Alınan sipariş avansları- 3. taraflardan	1.852.317	10.950.541	76.478.221	74.001.541
Ertelenmiş gelirler- 3. taraflar	-	-	494.760	-
Toplam	1.852.317	10.950.541	76.972.981	74.001.541

UZUN VADELİ YÜKÜMLÜLÜKLER

Şirket'in uzun vadeli yükümlülükleri 2020 yılı finansal dönemde 9.754.300 TL olup, 2021 yılı finansal dönemde %63 artarak 15.859.848 TL'ye yükselmiş, 2022 yılı finansal dönemde de bir önceki yılın finansal dönemine göre %14 artarak 18.102.751 TL'ye ulaşmıştır. Bu artışlarda; diğer borçlar ve ertelenmiş vergi yükümlülüğü etkili olmuştur.

[Handwritten signature]

[Handwritten signature]

2023 yılı il yarıyıl finansal dönemde ise 26.726.402 TL'dir.

Uzun Vadeli Borçlanmalar

Şirket'in uzun vadeli borçlanmaları 2021 yılı finansal dönemde bir önceki yılın aynı dönemine göre %23 azalarak 3.231.359 TL'den 2.472.784 TL'ye; 2022 yılı finansal dönemde ise 2021 yılı aynı döneme göre %51 azalış kaydederek 1.208.594 TL'ye düşmüştür. Şirket araç filosunun 36 aylık kiralama döneminden 18 aylık kiralama dönemine geçiş yapmasından kaynaklanmaktadır.

2023 yılı ilk yarıyıl finansal dönemde ise 3.814.793 TL'dir. T.C. Tarım Orman Bakanlığının ilgili projesinden faydalanılarak yapılan makine yatırımlarından kaynaklanmaktadır.

Uzun vadeli borçlanmaların detaylarını gösterir tablo aşağıdadır.

Uzun Vadeli Borçlanmalar	2020	2021	2022	2023-2Ç
Banka Kredileri	-	-	-	3.814.793
Toplam	3.231.359	2.472.784	1.208.594	3.814.793

Diğer Borçlar

2020 yılı finansal dönemde 2.979.500 olan uzun vadeli diğer borçlar, 2021 yılında %194 artarak 8.771.611 TL'ye yükselmiştir. Bunun sebebi finansman ihtiyacının ortaklar hesabından sağlanmasıdır.

2022 yılı finansal dönemde ise bir önceki yılın finansal dönemine göre %76 azalış göstererek 2.079.500 TL'ye gerilemiştir. 2023 yılı ilk yarıyıl finansal dönemde diğer borçlar bulunmamaktadır.

Diğer borçlar ilişkili kişilerle olup, detayı aşağıdaki tabloda gösterilmiştir.

İlişkili taraflara diğer borçlar	2020	2021	2022	2023-2Ç
Zülfü Kopuz	2.979.500	8.771.611	2.079.500	-
Toplam	2.979.500	8.771.611	2.079.500	-

Ertelenmiş Vergi Yükümlülüğü

Şirket'in 2020 ve 2021 yılları finansal dönemleri ertelenmiş vergi yükümlülüğü sırasıyla 128.076 TL ve 609.987 TL iken, 2022 yılı finansal dönemde 9.852.920 TL'ye yükselmiştir. Artışın nedeni, ertelenen vergi varlık ve yükümlülükleri, bilanço kalemlerinin TMS'lere göre yeniden düzenlenmesi sonucunda oluşan değerler ile yasal kayıtlar arasındaki geçici farkların etkilerini dikkate alarak hesaplanması sonucu oluşan farktır.

2023 yılı ilk yarı yıl finansal dönemde ise 14.520.561 TL'dir.

Ertelenen Vergi	2020	2021	2022	2023-2Ç
Nakit ve nakit benzerleri	1.155	3.796	19.037	117.584
Finansal yatırımlar	-	-	-	-
Ticari alacaklar	664.233	1.676.288	-	-
Pesin ödenmiş giderler	58.242	91.373	84.063	84.063
Maddi duran varlıklar	-621.738	-785.169	-741.693	77.499
Kullanım hakları	181.222	370.000	491.340	566.810
Maddi olmayan duran varlıklar	15.175	-125.234	-	-
Ticari borçlar	-336.821	-939.428	-	-
Kiralama yükümlülükleri	-169.227	-362.275	-	-
İzin tazminatı karşılıkları	35.990	99.574	-	-
Kıdem tazminatı karşılıkları	449.049	686.094	-	-
Aktüeryal kazanç/(kayıp) fonu	-2.232	-3.434	-	-
Maddi duran varlık değerlemeleri	-479.711	-479.711	-11.722.534	-17.641.152
Diğer karşılıklar	332.739	378.113	-	-
İlişkili Taraflardan Ticari Alacaklar	-	-	32.426	66.298
İlişkili Olmayan Taraflardan Ticari Alacaklar	-	-	1.639.450	2.657.013
Diğer Maddi Olmayan Duran Varlıklar	-	-	-201.636	-519.718
Banka Kredileri	-	-	-	26.096
Kiralama İşlemlerimden Kaynaklanan Yükümlülükler	-	-	-470.897	-544.645
İlişkili Taraflara Ticari Borçlar	-	-	-2.883	-21.871
İlişkili Olmayan Taraflara Ticari Borçlar	-	-	-264.786	-1.225.293
Çalışanlara Sağlanan Faydalara İlişkin Kısa Vadeli Karşılıklar	-	-	185.316	212.736
Çalışanlara Sağlanan Faydalara İlişkin Uzun Vadeli Karşılıklar	-	-	977.977	1.267.958
Diğer Uzun Vadeli Karşılıklar	-	-	121.900	356.061
Dönem sonu vergi varlığı/yükümlülüğü	128.076	609.987	-9.852.920	-14.520.561

ÖZKAYNAKLAR

Şirket özkaynakları 2020 yılı finansal dönemde 20.493.531 TL olup 2021 yılı finansal dönemde bir önceki aynı döneme göre %23 artarak 25.130.151 TL'ye yükselmiş, 2022 yılı finansal dönemde ise 2021 yılına göre %345 artış göstererek 111.827.276 TL seviyesine ulaşmıştır.

2023 yılı ilk yarı yıl finansal dönemde Şirket özkaynakları 184.243.838 TL'dir.

Ödenmiş Sermaye

Ortaklar (TL.)	2020	2021	2022	2023-2Ç
----------------	------	------	------	---------

GÜNDOĞDU
GÜNDOĞDU GIDA SÜT ÜRÜN
SAH VE DIŞ TİC.A.Ş.
Menacez/Karlısı Mah. Kökdem Cad. No:17-1 /A Üsküdar/İST.
Fiyatlar/Satışlı Dış. San. Bölge:304 Cad. No:12 Sarıli/Menacez
Tel:444 74 40 Fax: 0216 352 50 50
E-posta: V.D:4290436592 - Mersis :3429043659200015

YATIRIM MENKUL DEĞERLER A.Ş.
Yık. Mah. Büyükdere Cad. No: 74 Torun Center
Yatay A Blok D: 20 34394Şişli- İSTANBUL
Menacez/Karlısı V.D. 014 036 009
bilgi@albyatirim.com.tr

Zekâf Kopuz	14.000.000	17.000.000	30.000.000	30.000.000
Ödenmiş sermaye	14.000.000	17.000.000	30.000.000	30.000.000

Kar veya Zararda Yeniden Sınıflandırılmayacak Birikmiş Diğer Kapsamlı Gelir ve Giderler

Kar veya Zararda Yeniden Sınıflandırılmayacak Birikmiş Diğer Kapsamlı Gelir ve Giderler (TL)	2020	2021	2022	2023-2Ç
Maddi duran varlık yeniden değerlendirme artışları (azalışları)	3.881.299	3.881.299	56.410.873	84.664.072
Tanımlanmış fayda planları yeniden ölçüm kazanç (kayıpları)	7.912	4.261	17.481	-40.533
Toplam	3.889.211	3.885.560	56.428.354	84.623.539

Kardan Ayrılan Kısıtlanmış Yedekler

Yedekler (TL)	2020	2021	2022	2023-2Ç
Yasal yedekler	1.211.394	1.211.394	1.211.394	1.211.394
Toplam	1.211.394	1.211.394	1.211.394	1.211.394

Geçmiş Yıllar Kârları ve Zararları

Geçmiş Yıllar Kâr ve Zararları (TL)	2020	2021	2022	2023-2Ç
Geçmiş yıllar karları	-	579.755	3.025.285	49.187.528
Geçmiş yıllar zararları (-)	-1.580.911	-2.083.392	-	-
Toplam	-1.580.911	-1.503.637	3.025.285	49.187.528

Bilanço Oran Analizi

Likidite Oranları: Şirket'in likiditesi açısından dönen varlıkların ne oranda güvenli olduğunu gösteren oranlardır. İşletmenin likidite durumunu, vadesi gelen borçları ödeme gücünü, beklenmedik piyasa şartlarında ve ekonomik durumlarda işletmenin faaliyetlerini sürdürebilme yetisinin de göstergeleridir.

LİKİDİTE ORANLARI	2020	2021	2022	2023-2Ç
Cari Oran	1,09	1,123	1,127	1,238
Asit Test Oranı	0,83	0,928	0,778	0,961
Nakit Oranı	0,06	0,042	0,092	0,169

Mali Yapı Oranları: Şirket'in kaynak yapısını gösteren ve Şirket'in varlıklarının hangi kaynaklarla ne oranlarda karşılandığını gösteren oranlardır. Bu oranlar ile bir ölçüde Şirket'in uzun vadeli borçlarını ödeme gücü gibi mali yapı durumu analiz edilebilir.

Şirket'in likidite oranları ve mali yapı oranları aşağıdaki tabloda gösterilmektedir;

Rasyolar	2020	2021	2022	2023-2C	Ortalama
Cari Oran (Dönen Varlıklar/Kısa Vadeli Yükümlülükler)	1,09	1,13	1,12	1,24	1,16
Likidite Oranı ((Dönen Varlıklar - Stoklar)/Kısa Vadeli Yükümlülükler)	0,83	0,78	0,93	0,96	0,89
Nakit Oran (Nakit ve Nakit Benzerleri/Kısa Vadeli Yükümlülükler)	0,06	0,09	0,04	0,17	0,10
Kısa Vadeli Yükümlülükler/Toplam Aktifler	0,72	0,76	0,72	0,63	0,70
Uzun Vadeli Yükümlülükler/Toplam Aktifler	0,09	0,09	0,04	0,05	0,06
Özkaynaklar/Toplam Aktifler	0,19	0,15	0,24	0,32	0,24
Toplam Yükümlülükler /Özkaynaklar	4,23	5,88	3,12	2,11	3,70

Genel olarak, bilançonun cari oranının 2, likidite oranının ise 1 olması şirketlerin kısa vadeli yükümlülükleri karşılayabilecek güçlü likiditeye sahip olduğu anlamına gelmektedir. Şirket'in son 3 yıl ortalama cari oranı 1,14 ortalama likidite oranı 0,87 seviyesindedir.

B.8	Seçilmiş önemli proforma finansal bilgiler	Yoktur.
B.9	Kar tahmini ve beklentileri	Yoktur.
B.10	İzahnamede yer alan finansal tablolara ilişkin denetim raporlarındaki olumlu görüş dışındaki hususların içeriği	<p>"1) Sınırlı Olumlu Görüş</p> <p>Gündoğdu Gıda Süt Ürünleri Sanayi ve Dış Ticaret Anonim Şirketi'nin ("Şirket") 31 Aralık 2021- 2020- 2019 tarihli finansal durum tablosu ile aynı tarihte sona eren hesap dönemine ait; kâr veya zarar öz kaynak değişim tablosu ve nakit akış tablosu ile önemli muhasebe politikalarının özeti de dâhil olmak üzere finansal tablo dipnotlarından oluşan finansal tablolarını denetlemiş bulunuyoruz.</p> <p>Görüşümüze göre, Sınırlı Olumlu Görüşün Dayanağı bölümünde belirtilen konunun muhtemel etkileri hariç olmak üzere, Şirketin 31 Aralık 2021, 31 Aralık 2020 ve 31 Aralık 2019 tarihi itibarıyla finansal durumunu ve aynı tarihte sona eren hesap dönemine ait finansal performansını ve nakit akışlarını, Türkiye Muhasebe Standartlarına ("TMS") uygun olarak tüm önemli yönleriyle gerçeğe uygun bir biçimde sunmaktadır.</p> <p>2) Sınırlı Olumlu Görüşün Dayanağı</p> <p>Şirket ile 30 Aralık 2021 tarihinde özel denetim sözleşmesi imzalanmış olmasından dolayı Şirketin 2020 ve 2019 dönemlerine ait stok sayımlarına katılmamız mümkün olmamıştır. İlgili dönemlerin stok bakiyelerinin finansal</p>

		performans ve nakit akışlarının belirlenmesinde etkili olması nedeniyle, kar veya zarar tablosunda ve diğer kapsamlı gelir tablosunda raporlanan dönem karında herhangi bir düzeltmenin gerekli olup olmadığı tespit edilememiştir.”																														
B.11	İhraççının işletme sermayesinin mevcut yükümlülüklerini karşılamaması	<p>Şirket, izahnamenin bir kısmını oluşturan işbu izahnamenin imzalandığı tarihten itibaren 12 aylık süre zarfında cari yükümlülüklerini karşılamak üzere yeterli işletme sermayesine sahiptir. Mevcut durumda cari yükümlülüklerini karşılamak için yeterli işletme sermayesi bulunmaktadır.</p> <p>Şirket'in işletme sermayesi tablosu aşağıda yer almaktadır;</p> <table border="1"> <thead> <tr> <th>İşletme Sermayesi Tablosu (TL)</th> <th>31.12.2020</th> <th>31.12.2021</th> <th>31.12.2022</th> <th>30.06.2023</th> </tr> </thead> <tbody> <tr> <td>Ticari Alacaklar + Müşteriler Sözleşmelerinden Doğan Varlıklar</td> <td>34.397.478</td> <td>72.107.862</td> <td>170.962.965</td> <td>209.946.019</td> </tr> <tr> <td>Stoklar</td> <td>20.403.422</td> <td>46.013.032</td> <td>64.650.796</td> <td>100.248.028</td> </tr> <tr> <td>Ticari Borçlar + Müşteri Sözleşmelerinden Doğan Yükümlülükler</td> <td>33.993.450</td> <td>77.099.512</td> <td>174.813.594</td> <td>163.755.887</td> </tr> <tr> <td>NET İŞLETME SERMAYESİ</td> <td>20.807.450</td> <td>41.021.382</td> <td>60.800.167</td> <td>146.438.160</td> </tr> <tr> <td>Değişim</td> <td>-</td> <td>97%</td> <td>48%</td> <td>141%</td> </tr> </tbody> </table>	İşletme Sermayesi Tablosu (TL)	31.12.2020	31.12.2021	31.12.2022	30.06.2023	Ticari Alacaklar + Müşteriler Sözleşmelerinden Doğan Varlıklar	34.397.478	72.107.862	170.962.965	209.946.019	Stoklar	20.403.422	46.013.032	64.650.796	100.248.028	Ticari Borçlar + Müşteri Sözleşmelerinden Doğan Yükümlülükler	33.993.450	77.099.512	174.813.594	163.755.887	NET İŞLETME SERMAYESİ	20.807.450	41.021.382	60.800.167	146.438.160	Değişim	-	97%	48%	141%
İşletme Sermayesi Tablosu (TL)	31.12.2020	31.12.2021	31.12.2022	30.06.2023																												
Ticari Alacaklar + Müşteriler Sözleşmelerinden Doğan Varlıklar	34.397.478	72.107.862	170.962.965	209.946.019																												
Stoklar	20.403.422	46.013.032	64.650.796	100.248.028																												
Ticari Borçlar + Müşteri Sözleşmelerinden Doğan Yükümlülükler	33.993.450	77.099.512	174.813.594	163.755.887																												
NET İŞLETME SERMAYESİ	20.807.450	41.021.382	60.800.167	146.438.160																												
Değişim	-	97%	48%	141%																												

C—SERMAYE PİYASASI ARACI

C.1	İhraç edilecek ve/veya borsada işlem görecektir sermaye piyasası aracının menkul kıymet tanımlama numarası (ISIN) dahil tür ve gruplarına ilişkin bilgi	Borsada işlem görecektir paylar, 10.000.000 TL nominal değerli paylar olup, ISIN numarası işbu izahname tarihi itibarıyla belirlenmemiştir.
C.2	Sermaye piyasası aracının ihraç edileceği para birimi	Türk Lirası
C.3	İhraç edilmiş ve bedelleri tamamen ödenmiş pay sayısı ile varsa bedeli tam	İhraççı'nın mevcut ödenmiş sermayesi 30.000.000 TL olup, bu sermaye her biri 1,00 TL nominal değerde toplam 30.000.000 adet paydan oluşmaktadır. Bu payların 9.000.000 TL nominal değerde 9.000.000 adet paydan ibaret nama yazılı A Grubu paylar ile 21.000.000 TL nominal değerli 21.000.000 adet paydan ibaret B Grubu

GÜNDOĞDU GIDA SÜT ÜRÜN. SAN VE DİŞ TİC.A.Ş.
 Merkez: Kızılkaya Mah. Kaldira Cad. No: 17-1 / A Üsküdar / İST.
 Fabrika: Çiğli Ors. San. Böl. No: 304 Çiğ. No: 12 Salihi / Meniseh
 Tel: 444 4 420 Pbx: 0216 432 50 50
 Üsküdar / D: 421 043 692 - Hrs: 0429043659200015

[Handwritten signature]

ALB YATIRIM MENKUL DEĞERLER A.Ş.
 Fulya Mah. 80. Sıkkere Cad. No: 74 Torun Center
 Yatay A Blok Kat: 80 34394 Şişli / İSTANBUL
 Mecidiyeköy V.D. 033 846 0061
 bilgi@alb Yatirim.com.tr

	<p>ödenmemiş pay sayısı</p> <p>Her bir payın nominal değeri</p>	<p>paylardan oluşmaktadır. Bu sermayenin tamamı ödenmiştir.</p>
C.4	<p>Sermaye piyasası aracının sağladığı haklar hakkında bilgi</p>	<p>Şirket pay sahiplerine Sermaye Piyasası Mevzuatı ve Türk Ticaret Kanunu hükümleri doğrultusunda aşağıdaki haklar tanınmıştır;</p> <ul style="list-style-type: none"> - Kardan Pay Alma Hakkı, - Ortaklıktan Ayrılma Hakkı - Ortaklıktan Çıkarma ve Satma Hakkı - Tasfiyeden Halinde Tasfiye Bakiyesine Katılım Hakkı - Bedelsiz Pay Edinme Hakkı - Yeni Pay Alma Hakkı - Genel Kurula Davet ve Katılma Hakkı - Oy Hakkı - Bilgi Alma ve İnceleme Hakkı - İptal Davası Açma Hakkı - Azınlık Hakları - Özel Denetim İsteme Hakkı - Dönüştürme Hakkı. - İtfa/ Geri Satma Hakkı
C.5	<p>Sermaye piyasası aracının devir ve tedavülünü kısıtlayıcı hususlar hakkında bilgi</p>	<p>Halka arz edilecek payların devri ve serbestçe tedavül etmesine ilişkin herhangi bir kısıtlama bulunmamaktadır.</p>
C.6	<p>Halka arz edilen sermaye piyasası araçlarının borsada işlem görmesi için başvuru yapıp yapılmadığı veya yapıp yapılmayacağı hususu ile işlem</p>	<p>Halka arz edilen payların Borsa İstanbul'da işlem görmesi için Borsa İstanbul'a başvuru yapılmıştır.</p> <p>Halka arz, söz konusu payların Borsa'da işlem göreceği anlamına gelmemekte olup, halka arz edilen payların satışı tamamlandıktan sonra Borsa İstanbul mevzuatının ilgili hükümleri çerçevesinde Borsa İstanbul A.Ş. Genel Müdürlüğü'nün vereceği olumlu karara bağlıdır.</p>

	görülecek pazara ilişkin bilgi	
C.7	Kar dağıtım politikası hakkında bilgi	<p>Şirketin Esas Sözleşmesi'nin "Karın Tespiti ve Dağıtımı" başlıklı 13. Maddesi uyarınca kar payı dağıtım esasları belirtilmiştir:</p> <p>"Şirket'in faaliyet dönemi sonunda tespit edilen gelirlerinden, Şirket'in genel giderleri ile muhtelif amortisman gibi Şirket'çe ödenmesi veya ayrılması zorunlu olan miktarlar ile Şirket tüzel kişiliği tarafından ödenmesi zorunlu vergiler düşüldükten sonra geriye kalan ve yıllık bilançoda görülen dönem karı, varsa geçmiş yıl zararlarının düşülmesinden sonra kalan miktar, sırasıyla aşağıda gösterilen şekilde tevzi olunur:</p> <p><u>Genel Kanuni Yedek Akçe:</u></p> <p>a) Sermayenin yüzde yirmisine ulaşınca kadar, yüzde beşi kanuni yedek akçeye ayrılır.</p> <p><u>Birinci Kâr payı:</u></p> <p>b) Kalandan, varsa yıl içinde yapılan bağış tutarının ilavesi ile bulunacak meblağ üzerinden, Şirket'in kâr dağıtım politikası çerçevesinde TTK ve sermaye piyasası mevzuatına uygun olarak birinci kâr payı ayrılır.</p> <p>c) Yukarıdaki indirimler yapıldıktan sonra, genel kurul, kâr payının, Yönetim Kurulu üyelerine, ortaklık çalışanlarına, pay sahibi dışındaki kişilere dağıtılmasına karar verme hakkına sahiptir.</p> <p><u>İkinci Kâr payı:</u></p> <p>Net dönem kârından, (a), (b) ve (c) bentlerinde belirtilen meblağlar düştükten sonra kalan kısmı, genel kurul, kısmen veya tamamen ikinci kâr payı olarak dağıtmaya veya TTK'nın 521'inci maddesi uyarınca kendi isteği ile ayırdığı yedek akçe olarak ayırmaya yetkilidir.</p> <p><u>Genel Kanuni Yedek Akçe:</u></p> <p>Pay sahipleriyle kâra iştirak eden diğer kimselere dağıtılması kararlaştırılmış olan kısımdan, sermayenin %5'i oranında kâr payı düşüldükten sonra bulunan tutarın yüzde onu, TTK'nın 519'uncu maddesinin ikinci fıkrası uyarınca genel kanuni yedek akçeye eklenir.</p> <p>TTK'ya göre ayrılması gereken yedek akçeler ile Esas Sözleşme'de veya kâr dağıtım politikasında pay</p>

	<p>sahipleri için belirlenen kâr payı ayrılmadıkça; başka yedek akçe ayrılmasına, ertesi yıla kâr aktarılmasına, Yönetim Kurulu üyelerine, ortaklık çalışanlarına ve pay sahibi dışındaki kişilere kârdan pay dağıtılmasına karar verilemeyeceği gibi, pay sahipleri için belirlenen kâr payı nakden ödenmedikçe bu kişilere kârdan pay dağıtılamaz.</p> <p>Kâr payı, dağıtım tarihi itibarıyla mevcut payların tümüne, bunların ihraç ve iktisap tarihleri dikkate alınmaksızın eşit olarak dağıtılır.</p> <p>Dağıtılmasına karar verilen kârın dağıtım şekli ve zamanı, Yönetim Kurulu'nun bu konudaki teklifi üzerine Genel Kurulca kararlaştırılır.</p> <p>İşbu Esas Sözleşme hükümlerine göre Genel Kurul tarafından verilen kâr dağıtım kararı kanunen müsaade edilmediği sürece geri alınamaz."</p>
--	--

D—RİSKLER

D.1	<p>İhraççıya, faaliyetlerine ve içinde bulunduğu sektöre ilişkin önemli risk faktörleri hakkında bilgi</p>	<p>İhraççıya ve Faaliyetlerine İlişkin Riskler:</p> <p><u>Şirket'in üçüncü kişi tedarikçilere ve hizmet sağlayıcılara bağımlı olması</u></p> <p>Ekonomik veya diğer sebepler nedeniyle, Şirket'in tedarikçilerinin gelecekte çığ süt üretmemeye, hacimlerini azaltmaya veya Şirket yerine başka kuruluşlara satış yapmaya karar vermeleri durumunda, Şirket, kabul edilebilir seviyede kaliteye ve ticari şart ve koşullara sahip alternatif çığ süt tedarikçisini kısa zamanda bulmakta zorlanabilir veya hiç bulamayabilir. Şirket'in mevcut tedarikçilerinin gelecekte Gündoğdu Gıda'nın talebini karşılayamaması veya Gündoğdu Gıda'nın bu tedarikçiler ile uygun koşullar üzerinde mutabakata varamaması gibi durumlar söz konusu olabilir. Bu durum, maliyetlerde muhtemelen bir artış yaratacağından veya ürün kalitesini etkileyeceğinden, Şirket'in ileriye yönelik beklentileri, faaliyetleri, mali durumu ve operasyonel sonuçları üzerinde olumsuz etki yaratabilir.</p> <p>Gündoğdu Gıda, süt ürünlerine yönelik ambalaj malzemelerini ise farklı ambalaj şirketlerinden temin etmektedir. Şirket'in tedarikçilerinden herhangi birinin Şirket'in siparişini temin edememesi halinde, Şirket, benzer ambalaj malzemelerini aynı veya benzer şartlarda sağlayacak alternatif tedarikçiler bulamayabilir ve bu</p>
-----	---	--

durum Şirket'in ileriye yönelik beklentileri, faaliyetleri, mali durumu ve operasyonel sonuçları üzerinde olumsuz etkiler yaratabilir. Ayrıca, Gündoğdu Gıda üretim süreci için gerekli olan suyun tedarikini ağırlıklı olarak kendi üretim tesisindeki yeraltı sularından temin etse de, zaman zaman tesisin yer aldığı, organize sanayi bölgesinden de temin etmektedir. Dolayısıyla, Şirket'in yer altı su kaynaklarından veya mevcut tedarikçilerinden yeraltı suyu temin edememesi maliyetlerin artmasına yol açabilir.

Çiğ süt ve paketlemeye ek olarak, Şirket, maya, kültürler, çeşitli tuzlar diğer hammaddeleri de kullanmaktadır. Gündoğdu Gıda, genelde, kaliteli hammadde, zamanında teslimat ve arz devamlılığını sağlamak amacıyla, hammaddelerin her biri için limitli sayıda ana tedarikçi ile çalışmaktadır. Şirket, her ne kadar az sayıda ana tedarikçi kullanmanın avantajlarından faydalansa da, bu uygulama Gündoğdu Gıda'yı aynı zamanda riske maruz bırakmaktadır. Şirket'in ana tedarikçilerinden bazılarının Şirket'in siparişini yerine getirememesi veya fiyatlarını artırması ve Şirket'in benzer hammaddeleri aynı ve/veya benzer şartlarda sağlayacak alternatif tedarikçiler bulamaması durumunda, bu durumun Şirket'in ileriye yönelik beklentileri, faaliyetleri, mali durumu ve operasyonel sonuçları üzerinde olumsuz etkisi olabilir.

Çiğ süt ve diğer hammadde fiyatlarındaki artış

Gündoğdu Gıda, üretim faaliyetleri için çiğ süt satın almaktadır. Şirket'in net satışlarının önemli bir kısmı, çiğ süt hammaddesi ile üretilen ürünlerden oluşmaktadır. Ulusal Süt Konseyi, 2008 yılından beri, Türkiye'de, çiğ süt referans fiyatlarını belirleyen kurum konumundadır. Ulusal Süt Konseyi referans fiyatlarını; yem maliyetleri, Türkiye'de üretilen süt miktarı, çiğ sütün piyasa fiyatı ve bulunabilirliği ile diğer bir takım unsurlar doğrultusunda belirlemektedir. Çiğ süt tedarik anlaşmaları ve piyasa teamülleri doğrultusunda, Ulusal Süt Konseyi tarafından tespit edilen çiğ süt referans fiyatına ayrıca bir prim ilave edilmektedir. Söz konusu çiğ süt primi, özellikle, arz ve talep seviyeleri, yerel rekabet, sütün kalitesi ve çiğ süt tedarikçilerinin üretim tesisine olan uzaklığı dikkate alınarak belirlenmektedir. Bununla birlikte, diğer sektör oyuncularının bölgesel odaklanmaları da çiğ süt primlerinin bölge bazında artmasına sebep olabilmektedir. Çiğ süt referans fiyatlarının veya primlerin belirlenmesine ilişkin herhangi yeni bir düzenleme/uygulama, Şirket'in satılan malların maliyetinde artışa sebep olabilir. Şirket söz

konusu artışları müşterilerine yansıtamadığı takdirde, bu durum Şirket'in bazı veya tüm ürünlerinin kar marjının azalmasına sebep olabilir. Bunun sonucunda, Gündoğdu Gıda'nın ileriye yönelik beklentileri, faaliyetleri, mali durumu ve operasyonel sonuçları önemli ölçüde olumsuz etkilenebilir.

Şirket süt ürünü ambalajlarının önemli bir kısmını Türkiye'den temin etmektedir, fakat ödemeler, Avro'ya endeksli yapılmaktadır. Ambalaj malzemelerine ilişkin maliyetler; navlun maliyetlerindeki mevsimsel dalgalanmalar, nakliye kapasitesi, hava koşulları ve araçların uygulamaları da dâhil olmak üzere, yerel ve uluslararası eğilimlerden ve unsurlardan etkilenmektedir. Bunun neticesinde, söz konusu tedarikçilerden satın alınan ambalaj hammaddesinin arzı ve fiyatları, Türk Lirası ve Avro arasındaki döviz kuru dalgalanmaları da dâhil olmak üzere, Şirket'in kontrolü dışında gelişen bazı unsurlar sebebiyle de değişkenlik göstermektedir. Bu durumda, Şirket ürünlerinin üretimi veya ambalaj malzemesi ihtiyacı için gerek duyulan hammaddelerin gelecekteki fiyatlarını (veya ulaşılabilirliğini) öngörememektedir. Dolayısıyla, Şirket, kontrolü dışında gerçekleşen ambalaj malzemelerine ilişkin hammadde fiyatlarındaki dalgalanmalara maruz kalmaya devam edecektir.

Gündoğdu Gıda'nın hammadde maliyetlerindeki artışları ürün fiyatlarına yansıtılabileceğine yönelik bir garanti bulunmamaktadır. Hammadde maliyetlerindeki artışın ürün fiyatlarına yansıtılması büyük ölçüde piyasa koşullarına bağlıdır. Şirket'in hammadde fiyatlarındaki artışları müşterilere yansıtamaması veya yansıttığı durumlarda artan ürün fiyatları nedeniyle satış hacminin düşmesi, Şirket'in satışları veya karlılığını düşürebilir ve bu durum Şirket'in ileriye yönelik beklentileri, faaliyetleri, mali durumu ve operasyonel sonuçları üzerinde önemli ölçüde olumsuz etki yaratabilir.

Şirket'in dağıtım ve satış ağını yönetememe riski

Gündoğdu Gıda, satış şirketlerine ve kendi deposu olan perakende zincirlerine, ürünlerinin dağıtımını, direkt olarak kendi depolarından lojistik firmalarının aracılığı ile gerçekleştirmektedir.

Şirket, lojistik hizmetleri dâhil tüm hizmet sağlayıcıları, satış şirketleri, distribütörleri, ürün tedarigi yaptığı perakende zincirleri veya çalıştığı araçlarla olan ilişkilerini, iş akışlarını etkin biçimde yönetemeyebilir. Dağıtım ve satış ağına ilişkin herhangi bir konsolidasyon

veya genişlemeye yönelik çalışmalara ilişkin maliyetler, söz konusu dağıtım ve satış ağı sayesinde elde edilen gelirlere fazla olabilir. Ayrıca, Şirket'in distribütörlerinin performansı ve distribütörlerin Şirket'in ürünlerini satma, markalarını destekleme, faaliyetlerini ve Şirket'in satış ağını genişletme kabiliyetleri, Şirket'in gelecekteki büyümesi açısından son derece önemli olup, Şirket'in satış hacmi ve karlılığını doğrudan etkilemektedir. Şirket'in distribütörlerinden herhangi birisinin Şirket'in ürünlerini zamanında veya ilgili anlaşmanın şartları doğrultusunda dağıtmaması veya Şirket'in bunlarla olan anlaşmalarının askıya alınması, feshedilmesi veya başkaca bir şekilde yenilenmeksizin sona ermesi halinde, Şirket'in satış hacmi veya karlılığı önemli ölçüde ve olumsuz yönde etkilenabilir. Bu durumun, Şirket'in ileriye yönelik beklentileri, faaliyetleri, mali durumu ve operasyonel sonuçları üzerinde önemli olumsuz etkisi olabilir.

Stratejik hedeflerin hayata geçirilememesi

Şirket, önümüzdeki birkaç yıl içinde, üretim tesisindeki üretim kapasitesini artırarak, faaliyetlerini organik olarak büyütmeyi hedeflemektedir. Şirket'in stratejik planlarının başarısında, aşağıda özetlenen, kısmen veya tamamen Şirket'in kontrolü dışında olan etkenlerin de önemi bulunmaktadır.

- Mevcut ve gelecekteki rekabet ve talep seviyesi,
- Nitelikli personelin varlığı ve Şirket'in bunları istihdam edebilme ve elinde tutabilme becerisi,
- Şirket'in ihtiyaç duyabileceği ek finansman ihtiyaçlarının temini.
- Şirket'in faaliyet gösterdiği mevcut pazarlarda ve faaliyet göstereceği yeni pazarlarda, yeni satış stratejilerini makul ekonomik şartlarda uygulayabilmesi,
- Finansal piyasaların durumu.

Şirket'in, gerçekleştirilmesi planlanan söz konusu yatırımlarından elde edeceği gelir ve nakit akışları, mevcut faaliyetleri vasıtasıyla elde edilenlerle kıyaslanamayacak seviyede olabilir.

Şirket, büyüme stratejisini başarıyla uygulayabilse dahi, yatırımcılara, ürünlerine olan talebi artırmakta başarılı olacağını garanti edemez. Büyüme stratejisinin sonucunda, Şirket'in ürünlerine olan talebin artmaması durumunda, Şirket'in üretim tesisindeki kapasitenin kullanılmamasına

veya düşük seviyede kullanılmasına veya o tarihe kadar yapılan yatırımların getirisinin alınamamasına sebep olabilir. Söz konusu durumlarda, Şirket'in genişleme/büyüme girişimlerine ilişkin olarak yapılan üretim, dağıtım, tanıtım ve pazarlama ile ilgili giderler ile genel yönetim giderlerinin geri dönüşünü alması mümkün olmayabilir. Bu durumun ise, Şirket'in ileriye yönelik beklentileri, faaliyetleri, mali durumu ve operasyonel sonuçları üzerinde önemli olumsuz bir etkisi yaratması mümkündür.

Tüketici eğilimleri ve taleplerindeki değişimler

Süt ve süt ürünlerine yönelik tüketici tercihleri değişiklik gösterebilmektedir. Şirket, yatırımcılara, tüketici eğilimlerindeki değişimleri belirlemek ve bunlara cevap vermek üzere aldığı herhangi bir önlemin, tüketicilerin değişen beğenilerini ve beslenme alışkanlıklarını öngörmesine, belirlemesine ve yorumlamasına ve tüketicilere cazip gelen ürünler sunmasına imkân vereceğinin garantisini veremez. Şirket'in tüketici beğenileri ve tercihlerindeki değişiklikleri öngörme, belirleme ve bunlara uyum sağlama konusundaki herhangi bir başarısızlığı, Şirket'in pazar payını kaybetmesine veya ürün geliştirme, üretim ve pazarlama maliyetlerini karşılayamamasına sebep olabilir. Şirket'in piyasaya sürdüğü yeni ürünlerin başarısı, tüketicilerinin değişen beğenilerini ve beslenme alışkanlıklarını öngörme ve onlara cazip gelen ürünler sunma becerisine dayalıdır.

Buna ilave olarak, bilinçli tüketiciler süt ve süt ürünlerine ilişkin tıbbi ve diğer araştırmalara karşı daha hassastır. Doğruluğuna bakılmaksızın, süt ürünlerinin sağlığa zararları hakkında bir araştırma veya olumsuz bir duyurunun yayımlanması süt ürünlerine yönelik talepte düşüşe yol açabilecek, bunun ise, Şirket'in ileriye yönelik beklentileri, faaliyetleri, mali durumu ve operasyonel sonuçları üzerinde olumsuz etkisi olabilecektir.

Pazar payını kaybetme veya fiyat politikasını muhafaza edememe

Şirket, rekabetin yoğun olduğu ve dağınık bir yapıya sahip bir sektörde faaliyet göstermekte olup, Türkiye genelinde bölgesel ve ulusal firmalar ile yoğun bir rekabet içerisindedir. Hâlihazırda perakende sektöründeki herhangi bir yoğunlaşma veya belli başlı perakendecilerin merkezi satın alıma veya dağıtımına yönelmesi, bu perakendecilerin müzakere güçlerini artırabilir ve bu sayede aşağı yönlü fiyatlandırma baskısı yaratmalarını

sağlayabilir. Ayrıca, daha büyük ölçekli perakendeciler kendilerine ait markalı ürünleri piyasaya sürebilir ve bu ürünlere, ürün yerleştirme ve ürün tanıtımı açısından öncelik verebilir ve/veya pazar payı kazanmak adına baskın fiyatlandırma politikası izleyebilirler. Rekabetçi baskıların artması ve Şirket'in ürünlerinin pazar paylarının beklenen hızda büyümemesi halinde, Şirket'in ürünlerine yönelik yetersiz talebin Şirket'in ileriye yönelik beklentileri, faaliyetleri, mali durumu ve operasyonel sonuçları üzerinde olumsuz etkileri olabilir. Şirket'in, söz konusu piyasada başarılı bir şekilde büyüebilmesi veya kapasitesini genişletmek suretiyle daha fazla pazar payı elde etmesi de mümkün olmayabilir. Ayrıca, Şirket'in mevcut ve gelecekteki rakipleri ile, özellikle de açık ürünlere ilişkin olarak küçük rakipler ile, etkin biçimde rekabet edebileceğinin hiçbir güvencesi bulunmamaktadır. Bu durum Şirket'in ürünlerine yönelik talebi sınırlandırabilir veya azaltabilir ve bunun Şirket'in ileriye yönelik beklentileri, faaliyetleri, mali durumu ve operasyonel sonuçları üzerinde önemli ölçüde olumsuz etkisi olabilir.

Şirket faaliyetlerinin yoğun işletme sermayesi gerektirmesi

Şirket, gelecekte yeterli seviyede kredi veya sermaye temin edemeyebilir ve/veya faaliyetlerini devam ettirmek için gerekli olan miktarda nakit akışı yaratamayabilir. Sonuç olarak, Şirket, dönemsel nakit ihtiyacının tamamını karşılayacak miktarda nakit temin edemeyebilir. Şirket'in bunları yerine getirebilmesi gelecekteki performansına, piyasa koşullarına ve pek çoğu Şirket'in kontrolünde olmayan ve öngörülmesi mümkün olmayan diğer unsurlara bağlı olacaktır. Şirket'in, ödeme yükümlülüklerini yerine getirememesi halinde, bunun, Şirket'in ileriye yönelik beklentileri, faaliyetleri, mali durumu ve operasyonel sonuçları üzerinde önemli ölçüde olumsuz etkisi olabilir.

Sorumluluk tazminat talepleri, mevzuattan kaynaklanan yaptırımlar ve düzenleyici merciler tarafından başlatılan incelemelere maruz kalması ve bu durumun Şirket'in faaliyetlerini ve itibarını olumsuz etkilemesi

Şirket, genel itibarıyla süt ve süt ürünlerini etkileyen riskler ile karşı karşıya bulunmaktadır. Bu riskler, gerçek ve algılanan hijyen risklerini, teslimattaki gecikmelerden veya nakliye sırasındaki hatalı işlemlerden kaynaklanan kirlenme veya hasar risklerini, ürün kirlenmesi (listeria, koli basili ve salmonella gibi zararlı bakteriler içeren

ürünler) veya depolama, elleçleme veya taşıma safhaları esnasında bozulma risklerini, beslenme veya sağlık sorunları ve genetiği değiştirilmiş içerik madde riskini, ürünlerin üçüncü kişiler tarafından izinsiz olarak değiştirilmesi ve ürünlerin piyasadan toplatılması nedeniyle işin aksaması gibi riskleri içermektedir. Şirket'in ürünleri üçüncü kişiler tarafından imal edilen hammaddeleri içermekte ve ürünlerinin dağıtımını ve teslimatını üçüncü kişiler aracılığıyla gerçekleştirilmektedir. Söz konusu üçüncü kişiler, ürünlerin bozulmasını, yanlış etiketlendirilmesini, kirlenmesini veya hatalı ürün haline gelmesini engelleyecek yeterli kalite kontrol standartlarına sahip olmayabilirler.

Bu nedenle Şirket'e karşı açılan davalar başarısız olsa dahi, yukarıda sayılan risklere ilişkin Şirket'in veya rakiplerinin ürünlerine yönelik herhangi bir suçlama, iddianın gerçekliğinden bağımsız olarak ürünlerin kalitesi ve güvenliği konusunda şüphelere neden olabilir.

Performansın, üst düzey yönetici kadrosu ve diğer kilit personele bağlı olması

Şirket'in faaliyetlerinin başarısı, çalışanlarının performansına, gayretine, yeteneklerine, iş ilişkilerine ve tüm bu faaliyetlerin üst düzey yönetim ekibi ve diğer kilit personel tarafından yakından izlenerek değerlendirilmesine bağlıdır. Şirket'in, yönetim, satış ve pazarlama personeli ile operasyonel personel de dâhil olmak üzere nitelikli çalışanlarını elinde tutmakta, motive etmekte veya söz konusu personeli aynı düzeyde nitelikli personel ile ikame etmekte başarısız olması halinde, satışları, operasyonları, mali durumu ve faaliyet sonuçları önemli ölçüde olumsuz etkilenebilir. Şirket'in üst düzey yönetiminin bir veya birden fazla üyesinin mevcut pozisyonlarına devam edememesi veya devam etmek istememesi, Şirket'in bu kişileri başkaları ile asla veya zamanında ikame edememesine sebep olabilir. Ek olarak, üst düzey yöneticilerin iş ilişkileri, Şirket'in faaliyetleri açısından büyük önem arz etmektedir. Şirket, kilit yöneticilerin işten ayrılmasına veya çıkarılmasına ilişkin riske sahiptir.

İhraçının içinde bulunduğu sektöre ilişkin riskler:

Tedarikçilerinden alınan hammadde kalitesi ve randımanı, şirketlerin kontrolü dışındaki etkenlere bağlı olması

Tedarikçilerin çiğ süt kalitesi ve randımanları, aşağıdakiler de dâhil, ancak bunlarla sınırlı olmamak üzere, bir kısmı

şirketlerin kontrolü dışında olan bazı faktörlerden etkilenmektedir:

- Yem tedariki ile ilgili unsurlar - sağmal inekler tarafından üretilen sütün hacmi ve kalitesi, sağlanan yemlerin besin kalitesi ile yakından bağlantılıdır;
- Mevsimsel unsurlar - sağmal inekler genellikle ılıman havalarda, aşırı soğuk veya sıcak havalara göre daha fazla süt üretirler ve uzun süren mevsim dışı soğuk veya sıcak hava, potansiyel olarak beklenen çiğ süt üretiminin altında üretime yol açabilir;
- Üreme ile ilgili unsurlar - sağmal ineğin genetik kalitesinin bu sağmal inek tarafından üretilen sütün randımanı ve kalitesi üzerinde doğrudan etkisi bulunmaktadır ve
- Sağlık ile ilgili unsurlar - çiğ süt tedarikçilerinin inekleri ve tedarikçilerin komşu çiftliklerindeki inekler arasında hastalıkların baş gösterme potansiyeli bulunmaktadır.

Çiğ süt tedarikçilerinin üretimi şirketlerin gözetimi ve kontrolü altında değildir. Çiğ süt kalitesinde herhangi bir düşüş olması ve şirketlerin yeterli ve uygun kalitede alternatif çiğ süt tedarik kaynaklarını zamanında bulamaması durumunda, bu durumun sektördeki şirketlerin ileriye yönelik beklentileri, faaliyetleri, mali durumu ve operasyonel sonuçları üzerinde önemli olumsuz etkileri olabilecektir.

Salgın hastalıkların, satış ve marjları düşürmesi

Şirketlerin verimliliği ve kârlılığı, dolaylı olarak hayvan ve mahsul sağlığına ve hastalıkların kontrolüne bağlıdır. Özellikle, salgın hastalıkların ortaya çıkması, şirketlerin bazı ürünlerine yönelik talebi ve tüketici algılarını, çiğ süt arzı ile fiyatlarını önemli ölçüde etkileyebilir. Örneğin salgın hastalıklar, hastalanan hayvanların yok edilmesini gerektirmesi nedeniyle sektörde arz açığı meydana gelmesine sebep olabilir. Hastalıkların ortaya çıkması; ürünlerin ihracatına ilişkin kısıtlamaların artmasına veya ürünlerin, tedarikçiler, üretim tesisleri ve müşteriler arasındaki dolaşımına yönelik bazı engellemelerin getirilmesine sebep olabilir ve bu durum, şirketlerin ürünlerini pazarlamasını olumsuz etkileyebilir. Geniş çaplı salgın hastalıklar, şirketlerin çiğ süt temin ettiği çiftliklerdeki hayvanların salgın hastalıklardan etkilenmediği durumlarda dahi, sektörün işleyişinin aksaması, devlet tarafından birtakım önlemlerin alınması

ve olumsuz kamuoyu sebebiyle, şirketlerin faaliyetlerini olumsuz etkileyebilir. Bu risklerden herhangi birisinin gerçekleşmesinin, sektördeki şirketlerin ileriye yönelik beklentileri, faaliyetleri, mali durumu ve operasyonel sonuçları üzerinde önemli ölçüde olumsuz etkileri olabilir.

Faaliyetlerin yürütülmesi ve büyüme stratejilerinin uygulanması, karmaşık ve değişken izin alma yükümlülüklerine ve kapsamlı mevzuata tabi olması

Şirketlerin faaliyetleri, lisanslarının geçerliliğine, yeni lisans ve/veya ruhsatlar alabilmesi ile mevcut lisans ve/veya ruhsatlarının koşullarına ve ilgili mevzuata uygun olarak faaliyet göstermesine bağlıdır. Kamu kurumlarının gerekli izinleri vermemesi, yenilememesi veya iptal etmesinin, şirketlerin ileriye yönelik beklentileri, faaliyet sonuçları, mali durumu üzerinde önemli ölçüde olumsuz etkisi olabilir. Lisans ve ruhsatların düzenlenmesi ve yenilenmesi ile ilgili zamanlamalar ile bunlara uygun faaliyet gösterilip gösterilmediğinin takip edilmesi büyük oranda düzenleyici mercilerin takdirine bağlı olmaktadır. Şirketlerin başvuru aşamasındaki ruhsat ve lisanslarının onaylanmaması, mevcut bir lisansının geri alınması veya iptali veya süresi dolan bir lisansının yenilenmemesi gibi durumlardan birinin gerçekleşmesi, şirketlerin faaliyetlerine devam etmesini engelleyebilir ve bunun şirketlerin beklentileri, faaliyetleri, mali durumu ve operasyonel sonuçları üzerinde önemli ölçüde olumsuz etkileri olabilir.

Çevre, sağlık, güvenlik, hijyen ve diğer kanunlar ve yönetmelikler çerçevesinde, önemli sayılabilecek talep ve yükümlülüklerle tabi olması

Şirketlerin faaliyetleri çevre, sağlık, güvenlik ve hijyen ile alakalı çeşitli kanun ve yönetmeliklere tabidir. Bunlar, yangın ve iş güvenliği, hijyen şartlarına uygunluk, hava salınımları, katı atık ve atık su boşaltımı, dezenfektanlar ve diğer tehlikeli maddelerin kullanımı, saklanması, arıtılması ve boşaltımı hususları da dâhil olmak üzere çeşitli kanun ve düzenlemeleri kapsamaktadır. Bu kanunların gerektirdiği hususlar tadil edilebilir, resmi kurumlar veya mahkemeler tarafından değişen yorumlamalara tabi olabilir ve bunlara yeni ve ek şartlar yüklenebilir. Ayrıca, çeşitli resmi kurumlar tarafından gıda sağlığına ilişkin düzenlemelerde bazı sıkılaştırmalar yapılması beklenmektedir. Bunun haricinde, Şirket özelinde belirtmek gerekirse, Şirket tarafından hâlihazırda yürütülen veya Şirket'in sahip olduğu veya işlettiği

mülklerde geçmişte üçüncü taraflar tarafından yürütülen operasyonlarla atıkların üçüncü kişilere ait sahalara boşaltılmasına ilişkin, Şirket; çevre, sağlık ve güvenlik kanunları ve yönetmelikleri çerçevesinde suçlamalara maruz kalabilir. Bu gibi durumlarda, şirketler, yukarıda sayılan hususlara ilişkin önemli maliyet ve yükümlülükler ile karşı karşıya kalabilir. Mevcut durumda bilinmeyen çevresel koşulların ortaya çıkması, çevre, sağlık, güvenlik kanunları ve diğer kanun ve düzenlemelerde yapılabilecek değişiklikler, mevcut veya yeni kanun ve yönetmeliklerin icrası, şirketlerin yerel merciler ile ilişkilerini başarıyla yönetememesi ve diğer öngörülemez olaylar, şirketlerin faaliyetlerinin durdurulmasına, ekipman ve binalarının kullanımına son verilmesine veya para cezaları da dâhil olmak üzere bir takım diğer cezalar ile karşı karşıya kalmasına yol açabilir. Bu durumun, şirketlerin ileriye yönelik beklentileri, faaliyetleri, mali durumu ve operasyonel sonuçları üzerinde önemli ölçüde olumsuz etkileri olabilir.

Mevsimsel dalgalanmalara ilişkin riskler

Şirketlerin ürünlerine yönelik talep, mevsimsel olarak değişmekte olup, bu durum, satış hacimlerini ve şirketlerin ürünlerinden elde ettiği kazançları etkilemektedir. Şirketlerin peynir ürünlerine yönelik talep, soğuk aylarda yağlı ürünlere yönelik talebin artması nedeniyle sonbahar sonu ve kış aylarında önemli artış göstermektedir.

Bu mevsimsellik, şirketlerin talepteki artışları öngörüp stok seviyesini artırarak üretim miktarını düzenlemesini gerektirmektedir. Bunun için de ilave işletme sermayesine ihtiyaç duyulmaktadır. Şirketler, yatırımcılara, talepteki mevsimsel dalgalanmaları başarıyla yönetmeyi sürdürebileceğinin güvencesini verememektedir. Bu durumun, şirketlerin ileriye yönelik beklentileri, faaliyetleri, mali durumu ve operasyonel sonuçları üzerinde önemli ölçüde olumsuz etkileri olabilir.

Süt ve süt ürünleri sektörü beklenenden daha yavaş büyümesi

Şirket, yatırımcılara, Türkiye'deki süt ve süt ürünleri sektörünün son bir kaç yılda gerçekleştirdiği büyümenin aynı şekilde devam edeceğini garanti etmemektedir. Şirketlerin ürünlerini sattığı fiyatlar ve piyasaya yeni sürülen ürünlere yönelik tahmini talep, Türkiye'de süt ve süt ürünlerine ilişkin tüketici talebinin seviyesinden etkilenebilmektedir. Türkiye Süt ve Süt Ürünleri Sektörü, pazarın doygunluğu, tüketicilerin beslenme

alışkanlıklarındaki değişimler veya alternatif ürünlerin yarattığı rekabet nedeniyle daha yavaş bir büyüme sürecine girebilir. Türkiye'deki süt ve süt ürünlerine yönelik talebin herhangi bir sebeple düşmesinin, şirketlerin ileriye yönelik beklentileri, faaliyetleri, mali durumu ve operasyonel sonuçları üzerinde önemli ölçüde olumsuz etkileri olabilir.

Hükümet politikalarındaki herhangi bir değişiklik veya potansiyel belirsizlikler veya mevzuattan kaynaklanan ve vergi uygulamalarında meydana gelen herhangi bir değişiklik şirketlerin faaliyetlerini olumsuz etkileyebilir

Türkiye Cumhuriyeti kanunlarına ve aynı zamanda süt ve süt ürünlerine ilişkin ihracat yapan şirketler, ihracat yaptıkları ülkelerin ilgili kanun ve yönetmeliklerine de tabi bulunmaktadır. Şirketlerin mevzuata tabi olduğu başlıca hususlar arasında çevre, çalışan, nakliye, vergi, sağlık ve rekabet konuları yer almaktadır. Şirketlerin faaliyet gösterdiği sektöre ilişkin düzenlemeler, değişikliklere tabi olduğundan, ilerleyen dönemlerde, ilgili kanun ve yönetmeliklerde meydana gelebilecek değişiklikler veya bu değişikliklerin şirketler üzerindeki nihai etkileri öngörülememektedir. Söz konusu değişiklikler, piyasanın serbestleşmesini takiben artan rekabet, yeni çevresel yükümlülükler ve okul sütüne ilişkin değişiklikler dâhil olmak üzere diğer çeşitli sonuçlara sebep olabilir.

Yeni mevzuatın, sektöre ilişkin düzenlemeleri daha sıkı hale getirmesi durumunda, şirketlerin işletme maliyetleri artabilir, faaliyetlerinde kısıtlamalar veya aksaklıklar oluşabilir ve bunlar şirketlerin faaliyetlerini, mali durumunu ve operasyonel sonuçlarını olumsuz etkileyebilir. Mevcut düzenlemelerdeki diğer değişiklikler; artan uyum maliyetlerine, daha yüksek vergilere ve artan hammadde maliyetleri ile şirketlerin ürünlerinde fiyat artışına sebep olabilir. Bu durum, şirketlerin ileriye dönük beklentileri, faaliyetleri, mali durumu ve operasyonel sonuçları üzerinde önemli ölçüde olumsuz etkiler yaratabilir.

İhraç edilecek paylara ilişkin riskler:

Şirket Paylar'ı fiyat ve hacim dalgalanmalarına maruz kalabilir.

İşbu Halka Arz'ın ardından, Halka Arz Edilen ve borsada/ikincil piyasada işlem görecektir. Paylar'a yönelik likit bir piyasa oluşacağına veya böyle bir piyasa gelişmesi halinde, bu piyasanın devam edeceğine dair hiçbir güvence bulunmamaktadır. İkincil piyasada işlem görecektir. Paylar'a

ilişkin likidite Halka Arz Edilen Paylar'ın sahiplerinin sayısına ve Halka Arz Edilen Paylar'a ilişkin diğer etkenlere bağlı olacaktır. İkincil piyasada işlem görecektir. İkincil piyasada işlem görecektir. Paylar için aktif bir alım satım piyasası gelişmeyebilir veya gelişse bile sürdürülemez. Böyle bir durum, yatırımcıların Halka Arz'da satın aldıkları payları alıp satma kabiliyetlerini olumsuz etkileyebilir. İkincil piyasada işlem görecektir. Paylar'a ilişkin aktif bir alım satım piyasasının olmaması durumunda, pay sahipleri Halka Arz Edilen Paylar'ı istedikleri tutarda, fiyat ve zamanda satamayabilir ve bu durum ikincil piyasada işlem görecektir. Paylar'ın fiyatındaki dalgalanmaları artırabilir.

Halka Arz Edilen Paylar'ın Halka Arz Fiyatı, payların piyasa işlem fiyatının veya gelecekteki performansının göstergesi olmayabilir. Ayrıca, Gündoğdu Gıda'nın faaliyetlerinin sonuçları veya finansal performansı, İşbu İzahnamenin risk faktörleri bölümünde yapılan açıklamalar sebebiyle veya diğer sebeplerle analistlerin veya yatırımcıların beklentilerini karşılayamayabilir. İkincil piyasada işlem görecektir. Paylar'ın piyasa işlem fiyatı, ayrıca, Gündoğdu Gıda'nın veya rakiplerinin finansal performanslarındaki değişimler, küresel makroekonomik koşullar, rakipler faaliyetleri, İşbu İzahnamenin risk faktörleri bölümünde belirtilen sebepler ve diğer faktörler nedeniyle önemli dalgalanmalara maruz kalabilir. Şirket'in faaliyet sonuçlarındaki dalgalanmalar ve Şirket'in analist veya yatırımcıların beklentilerini karşılayamaması, Halka Arz Edilen Paylar'ın piyasa işlem fiyatının düşmesine sebep olabilir. Bu durum yatırımcıların Halka Arz'da satın aldıkları payları Halka Arz Fiyatı'ndan veya üzerinde bir fiyattan satamamalarına veya hiç satamamalarına sebep olabilir. Sonuç olarak, İşbu Halka Arz'da Halka Arz Edilen Paylar'ı satın almış olan yatırımcılar Halka Arz Edilen Paylar'daki yatırımlarının tamamını veya bir kısmını kaybedebilirler.

Halka Arz Edilen Paylar'ın ikincil piyasadaki fiyatı Şirket'in finansal performansından veya gelecekteki kâr beklentilerinden bağımsız olarak dalgalanmalara maruz kalabilir. Ek olarak, piyasadaki genel bir düşüş veya benzer menkul kıymet piyasalarındaki herhangi bir düşüş, Halka Arzdan sonra piyasada işlem gören Paylar'a ilişkin alım satım piyasasının ve bu payların likiditesinin önemli ölçüde olumsuz etkilenmesine sebep olabilir.

Şirket'in gelecekte pay sahiplerine temettü ödememe veya temettü beyan etmemesi

Türkiye'deki halka açık şirketler, tabi oldukları mevzuata ve ayrıca şirket esas sözleşmesinde yer alan ve pay sahiplerinin kabul ettiği kâr payı dağıtım politikalarına uygun olarak kâr payı dağıtmak zorunda olup, söz konusu politikalar, SPK'nın zaman zaman ortaya koyduğu belirli düzenlemelerden etkilenebilir. Payları borsada işlem gören halka açık şirketler, pay sahiplerinin vereceği karara bağlı olarak nakit ve/veya bedelsiz pay olarak kâr payı dağıtabilmekte veya dağıtılabilir kâr payını şirket bünyesinde bırakabilmektedir. Söz konusu dağıtılabilir kâr payının hesaplanması konusunda esneklik bulunmakla birlikte, hesaplamada kullanılan meblağlar ve formüller SPK tarafından değiştirilebilir.

Yapılacak olan herhangi bir kâr payı ödemesinin tutarı ve şekli; yeterli seviyede kâr elde edilmesi, dağıtılabilir kâr ve yedeklerin tutarı, işletme sermayesi gereklilikleri, fonlama maliyeti, yatırım harcamaları ve yatırım planları, gelirler, karlılık düzeyi, borç sermaye oranı, Türkiye'de faaliyet gösteren ve payları borsada işlem gören karşılaştırılabilir şirketlerin kâr payı getirileri, Gündoğdu Gıda Yönetim Kurulu'nun takdirine bağlı olarak ilgili olduğunu düşündüğü diğer etkenler ve Pay Sahipleri'nin kâr payı hedefleri ve beklentileri dâhil ancak bunlarla sınırlı olmamak üzere, pek çok etkene bağlıdır. Gündoğdu Gıda, önemli ölçüde kâr elde etse dahi, yönetim kurulunun, söz konusu kârın, örneğin yatırım harcamaları veya satın almalar gibi diğer amaçlarla kullanılması yoluyla Şirket değerinin daha etkin biçimde artırılacağına inanması durumunda, temettü dağıtmayı önermeyebilir ve bu öneri Şirket genel kurulunda kabul edilebilir. Sonuç olarak, Gündoğdu Gıda'nın gelecekte kâr payı ödeyebilme gücü değişebilir ve kısıtlanabilir.

Türk Lirası'nın değerindeki dalgalanmalar

Şirket'in paylarının piyasa fiyatı Türk Lirası cinsinden olacaktır. Şirket'in paylarına ilişkin olarak, eğer ödenecek ise, ödeyeceği temettüler de Türk Lirası cinsinden olacaktır. Sonuç olarak, Türk Lirası'nın değerinde diğer para birimlerine kıyasla oluşabilecek dalgalanmalar, Türkiye dışındaki yatırımcılar için diğer para birimlerine çevrilme sonrasında Halka Arz Edilen Paylar'ın değerini ve Gündoğdu Gıda'nın temettü ödemelerinin değerini etkileyebilir.

Diğer riskler:

Deprem ve diğer doğal afet riski

GÜNDOĞDU
GÜNDOĞDU GIDA SÜT ÜRÜN.
SAN VE DİŞ TİC.AŞ

Merkezi: Kuruköy Mah. Kalite: Cad. No: 17-1/A Üsküdar/İST.
Fabrika: S.İ.İ. Org. San. Bölg. 3-4 Cad. No: 12 Salihi/Nilüfer
444 74 40 Faks: 0216 357 50 50
Dış Hatlar: 00-4290436592 - Meslek: 0429043659200D15

44

ALB YATIRIM MENKUL DEĞERLER
Fulya Mah. Büyükdere Cad. No: 74 Torun Çar
Yatay Blok No: 80 34394 Şişli - İSTANBUL
Mecidiyeköy V.D. 049 036 0061
bilgi@alb Yatirim.com.tr

Türkiye coğrafi konumu gereği yüksek riskli bir deprem bölgesi olup, Türkiye nüfusunun büyük bir kısmı ve ekonomik kaynaklarının çoğu birinci derece deprem riski bölgelerinde yer almaktadır. Gelecekte meydana gelebilecek şiddetli bir deprem, Türkiye'nin makroekonomisinde ciddi dalgalanmalara sebep olabilir; Şirket'in üretim tesisleri, depoları ve faaliyetleri zarar görebilir, müşterilerin harcamalarında ani düşüşe neden olabilir. Deprem sigortalarının zararı telafide yetersiz kalabilir. Bu durumlar Şirket'in faaliyetleri, finansal durumu, faaliyet sonuçları, nakit akışı ve ileriye yönelik beklentilerini olumsuz yönde etkileyebilir.

Savaş, terör olayları veya terör veya savaş tehditleri

Türkiye'de veya diğer ülkelerde savaş, terör saldırıları veya diğer türden çatışmalara yönelik tehditler veya fiilen gerçekleşen saldırılar ve makro-ekonomik etkileri, tüketici alışkanlıkları üzerindeki etkileri Şirket'in finansal durumu ve faaliyetleri üzerinde önemli ölçüde olumsuz etki yaratabilir ve Şirket'in gelirlerinde azalmaya sebep olabilir.

Piyasa Riski

Şirket'in sahip olduğu varlıkların fiyatlarının düşmesi veya yükümlülüklerinin fiyatlarının yükselmesi Şirket'in zarara uğramasına sebep olabilir.

Finansal Riskler

İhraççı, faaliyetleri nedeniyle piyasa riski (faiz oranı riski, kur riski), kredi riski, sermaye riski ve likidite riskine maruz kalabilmektedir. Söz konusu risklere ilişkin detaylı bilgiler ihraççının 31.12.2020, 31.12.2021, 31.12.2022 ve 30.06.2023 tarihli finansal tablolarına ilişkin bağımsız denetim raporları dipnotlarında yer almaktadır.

Sermaye Riski

Sermayeyi yönetirken şirketin hedefi, hissedarlara getiri sağlamak için şirketin sürekliliğini devam ettirme kabiliyetini korumak ve sermaye maliyetini azaltmak için optimal bir sermaye yapısını sürdürmektir. Sermaye yapısını korumak veya düzeltmek için şirket, hissedarlara ödenen temettü tutarını değiştirebilir, yeni hisseler çıkarabilir veya borcunu azaltmak için varlıklarını satabilir.

Sermaye Riski	31.12.2020	31.12.2021	31.12.2022	30.06.2023
---------------	------------	------------	------------	------------

Finansal Borçlar	59.334	-	70.850.592	107.972.906
Nakit ve Nakit Benzerleri (-)	-4.952.966	-12.151.233	-14.055.620	-61.117.372
Net Borç	4.893.632	12.151.233	56.794.972	46.855.534
Toplam Özkaynaklar	20.493.531	25.130.151	111.827.276	184.243.838
Toplam Sermaye	15.599.899	12.978.918	55.032.304	137.338.304
Net Borç/Özkaynak Oranı	0,31	0,94	1,03	0,34

Likidite Riski

Likidite riski, bir işletmenin borçlarından kaynaklanan yükümlülükleri, nakit veya başka bir finansal araç vermek suretiyle yerine getirmekte zorlanması riskidir. Şirket yönetimi, önceki yıllarda olduğu gibi yeterli miktarda nakit sağlamak ve kredi yoluyla fonlamayı mümkün kılmak suretiyle, likidite riskini asgari seviyede tutmaktadır. Şirket likidite yönetimini beklenen vadelere ve sözleşme uyarınca belirlenen vadelere uygun olarak gerçekleştirmektedir. Şirket'in türev finansal yükümlülükleri bulunmamaktadır.

31.12.2020

A. Sözleşme Uyarınca Vadeler	Defter Değeri	1-12 Ay Arası	1-5 Yıl Arası	5 yıldan uzun
Türev Olmayan Finansal Yükümlülükler	3.970.578	739.219	3.231.359	0
Banka Kredileri	59.334	59.334	-	-
Finansal Kiralamalardan Kaynaklanan Yükümlülükler	-	-	-	-
Kiralamaya İşlemlerinden Kaynaklanan Yükümlülükler	3.911.244	679.885	3.231.359	-
B. Beklenen Vadeler	Defter Değeri	1-12 Ay Arası	1-5 Yıl Arası	5 yıldan uzun
Türev Olmayan Finansal Yükümlülükler	78.895.009	75.915.509	2.979.500	0
Ticari Borçlar	33.993.450	33.993.450	-	-
Diğer Borçlar	21.591.981	18.612.481	2.979.500	-
Ertelenmiş Gelirler	1.934.325	1.934.325	-	-
Çalışanlara Borçlar	629.176	629.176	-	-
Diğer Yükümlülükler	20.746.077	20.746.077	-	-
C. Türev Finansal Yükümlülükler	Defter Değeri	1-12 Ay Arası	1-5 Yıl Arası	5 yıldan uzun
Türev Finansal Yükümlülükler	-	-	-	-

31.12.2021

A. Sözleşme uyarınca vadeler	Defter Değeri	1-12 Ay Arası	1-5 Yıl Arası	5 yıldan uzun
Türev olmayan finansal yükümlülükler	29.231.141	26.758.357	2.472.784	29.231.141
Banka kredileri	25.999.783	25.999.783	-	-
Kiralamaya işlemlerinden kaynaklanan yükümlülükler	3.231.358	758.574	2.472.784	-
B. Beklenen vadeler	Defter Değeri	1-12 Ay Arası	1-5 Yıl Arası	5 yıldan uzun
Türev Olmayan Finansal Yükümlülükler	78.895.009	75.915.509	2.979.500	0
Ticari Borçlar	33.993.450	33.993.450	-	-
Diğer Borçlar	21.591.981	18.612.481	2.979.500	-
Ertelenmiş Gelirler	1.934.325	1.934.325	-	-
Çalışanlara Borçlar	629.176	629.176	-	-
Diğer Yükümlülükler	20.746.077	20.746.077	-	-
C. Türev Finansal Yükümlülükler	Defter Değeri	1-12 Ay Arası	1-5 Yıl Arası	5 yıldan uzun
Türev Finansal Yükümlülükler	-	-	-	-

Türev olmayan finansal yükümlülükler	138.339.823	129.568.212	8.771.611	-
Ticari borçlar	77.099.512	77.099.512	-	-
Diğer borçlar	23.318.979	14.547.368	8.771.611	-
Ertelenmiş gelirler	11.017.418	11.017.418	-	-
Çalışanlara borçlar	904.131	904.131	-	-
Diğer yükümlülükler	25.999.783	25.999.783	-	-
C. Türev finansal yükümlülükler	-	-	-	-

31.12.2022

A. Sözleşme uyarınca vadeler	Defter Değeri	1-12 Ay Arası	1-5 Yıl Arası	5 yıldan uzun
Türev olmayan finansal yükümlülükler	73.483.670	72.275.076	1.208.594	-
Kredi kartı yükümlülükleri	70.850.592	70.850.592	-	-
Kiralama işlemlerinden kaynaklanan yükümlülükler	2.633.078	1.424.484	1.208.594	-
B. Beklenen vadeler	Defter Değeri	1-12 Ay Arası	1-5 Yıl Arası	5 yıldan uzun
Türev olmayan finansal yükümlülükler	328.092.582	326.013.082	2.079.500	-
Ticari borçlar	176.893.094	174.813.594	2.079.500	-
Diğer borçlar	1.011.658	1.011.658	-	-
Ertelenmiş gelirler	76.972.981	76.972.981	-	-
Çalışanlara borçlar	2.364.257	2.364.257	-	-
Diğer yükümlülükler	70.850.592	70.850.592	-	-
C. Türev finansal yükümlülükler	-	-	-	-

30.06.2023

A. Sözleşme Uyarınca Vadeler	Defter Değeri	1-12 Ay Arası	1-5 Yıl Arası	5 yıldan uzun
Türev Olmayan Finansal Yükümlülükler	110.285.343	105.391.039	4.894.304	-
Kredi Kartı Yükümlülükleri	107.972.906	104.158.113	3.814.793	-
Kiralama İşlemlerinden Kaynaklanan Yükümlülükler	2.312.437	1.232.926	1.079.511	-
B. Beklenen Vadeler	Defter Değeri	1-12 Ay Arası	1-5 Yıl Arası	5 yıldan uzun
Türev Olmayan Finansal Yükümlülükler	356.271.369	356.271.369	-	-
Ticari Borçlar	163.755.887	163.755.887	-	-
Diğer Borçlar	9.858.003	9.858.003	-	-
Ertelenmiş Gelirler	74.001.541	74.001.541	-	-
Diğer Yükümlülükler	4.497.825	4.497.825	-	-
Diğer Yükümlülükler	104.158.113	104.158.113	-	-
C. Türev Finansal Yükümlülükler	-	-	-	-

Piyasa Riski

Şirket'in sahip olduğu varlıkların fiyatlarının düşmesi veya yükümlülüklerinin fiyatlarının yükselmesi Şirket'in zarara uğramasına sebep olabilir.

47

Kur Riski

Şirketin 2020, 2021 ve 2022 finansal dönemlerinde yabancı para varlık ve yükümlülükleri bulunmamaktadır, 2023 yılı ilk 6 aylık finansal dönemde ise yabancı para cinsinden parasal ve parasal olmayan varlıklarının ve yükümlülüklerinin dağılımını gösterir tablo aşağıdadır.

(TL Karşılığı)	31.12.2020	31.12.2021	30.06.2022	30.06.2023
A.Döviz cinsinden varlıklar	-	-	-	3.138.725
B.Döviz cinsinden yükümlülükler (-)	-	-	-	24.040
Net döviz pozisyonu (A-B)	-	-	-	3.114.685

Kredi Riski

Kredi riski, karşılıklı ilişki içinde olan taraflardan birinin bir finansal araca ilişkin olarak yükümlülüğünü yerine getirememesi sonucu diğer tarafın finansal açıdan zarara uğraması riskidir. Şirket'in maruz kaldığı kredi risk faktörleri aşağıda yıllar itibarıyla belirtilmiştir. Vadesi geçen alacakların yaşlandırması aşağıdaki gibidir:

Raporlama Tarihi itibarıyla Maruz Kalınan Azami Kredi Riski	Finansal Dönem	Ticari Alacaklar (TL)		Diğer Alacaklar (TL)		Bankalardaki Mevduat (TL)
		İlişkili Taraf	Diğer Taraf	İlişkili Taraf	Diğer Taraf	
	2020	5.452.086	28.945.392	-	123.093	2.574.182
	2021	8.392.719	63.715.143	-	125.321	5.806.370
	2022	19.121.805	151.841.160	-	94.015	9.464.241
	2023-2Ç	23.505.724	186.440.295	765.378	449.673	57.415.308

D.2 Sermaye piyasası aracına ilişkin önemli risk faktörleri hakkında bilgi

İhraca konu olan paylar ilk kez halka açık bir piyasada işlem göreceğinden fiyat ve işlem hacminde dalgalanmalar görülebilir:

Ana pay sahipleri tarafından yapılacak pay satışları pay fiyatı üzerinde olumsuz etkiye sebep olabilir. İhraççı, gelecek dönemde kâr payı ödememeye karar verebilir ya da kâr payı dağıtamayabilir.

Halka arz sonrası İhraççı'nın ana pay sahipleri, Ortaklık sermayesinin önemli bir bölümüne sahip olmaya devam edecektir ve bu pay sahiplerinin menfaatleri diğer pay sahiplerinin menfaatleri ile çatışabilir:

Türk Lirasının değerindeki dalgalanmalar pay fiyatını etkileyebilir.

Ekonomik konjonktürden kaynaklanan riskler pay fiyatının olumsuz etkileyebilir.

Şirket Yönetim Kurulu, 2022-2026 yılları arasında Sermaye Piyasası Kanunu hükümlerine uygun olarak gerekli gördüğü zamanlarda kayıtlı sermaye tavanına kadar yeni pay ihraç ederek çıkarılmış sermayeyi

	arttırmaya, pay sahiplerinin yeni pay alma hakkının sınırlandırılması ile nominal değerin üzerinde veya nominal değerinin altında pay ihracı konularında karar almaya yetkilidir. Şirketin sermayesi, gerektiğinde Türk Ticaret Kanunu, Sermaye Piyasası Mevzuatı hükümleri çerçevesinde artırılabilir veya azaltılabilir. Dolayısıyla, gelecekte yapılacak bedelli sermaye artırımlarında, yatırımcıların yeni pay alma haklarının tamamen veya kısmen kısıtlanması veya bu hakların kullanılması durumlarında; İhraççı'nın sermayesi artarken yatırımcıların sahip oldukları pay adedi artmayacağından yatırımcıların payının toplam sermayeye oranı azalabilecektir.
--	---

E—HALKA ARZ

E.1	Halka arza ilişkin ihraççının/halka arz edenin elde edeceği net gelir ile katlanacağı tahmini toplam maliyet ve talepte bulunan yatırımcılardan talep edilecek tahmini maliyetler hakkında bilgi	Halka arz, sermaye artırımını yoluyla gerçekleşecektir. Şirket, halka arzdan [•] TL brüt, [•] TL net gelir elde edecektir. Halka arza ilişkin toplam maliyetin [•] TL, pay başına düşecek maliyetin ise [•] TL olması beklenmektedir.
E.2	Halka arzın gerekçesi, halka arz gelirlerinin kullanım yerleri ve elde edilecek tahmini net gelir hakkında bilgi	Halka Arz Gerekçeleri: - Şirket'in özkaynaklarının güçlendirilmesi, - İşletme sermayesinin güçlendirilmesi, - Büyüme hedeflerinin devamlılığının sağlanması ve planlanan yatırımların finansmanını oluşturulması, - Şirket'in bilinirliğinin artırılması, - Rekabet gücünün artırılması, - Potansiyel müşteriler nezdinde mevcut güvenilirliğin ve saygınlığın artırılması, - Sürdürülebilir kurumsal yapının oluşturulması ve raporlama standartlarının geliştirilmesi, - Şeffaflık ve hesap verilebilirlik düzeyinin yükseltilmesi, olarak sayılabilir. Sermaye artırımını ve ortak satışı kapsamında ihraç edilecek 10.000.000 TL nominal değerli pay karşılığı halka arz

		<p>kapsamında elde edilecek kaynaktan halka arz maliyetleri düşüldükten sonra kalan kısmın; %85'inin işletme sermayesi ihtiyacı için kullanılması planlanmaktadır.</p> <p>Halka arz gelirin %15'ine kadar olan kısmı ise Şirketin girdi maliyetlerinin önemli bir kısmını oluşturan enerji kaynağının temini için Kula/Manisa bölgesinde kiralamış olduğu arazi üzerine 1.2 MWh gücünde bir güneş enerjisi santralının kurulması ve Salihli/Manisa'daki üretim tesislerinin çatılarına 330 kWh gücünde güneş enerjisi panellerinin yerleştirilmesi planlanmaktadır.</p> <table border="1"> <thead> <tr> <th>Elde Edilecek Fonun Kullanım Yeri</th> <th>Oran (%)</th> </tr> </thead> <tbody> <tr> <td>İşletme sermayesi ihtiyacının karşılanması</td> <td>%85</td> </tr> <tr> <td>Güneş enerjisi santrali (GES) kurulması ve işletilmesi</td> <td>%15</td> </tr> <tr> <td>Toplam</td> <td>100%</td> </tr> </tbody> </table>	Elde Edilecek Fonun Kullanım Yeri	Oran (%)	İşletme sermayesi ihtiyacının karşılanması	%85	Güneş enerjisi santrali (GES) kurulması ve işletilmesi	%15	Toplam	100%
Elde Edilecek Fonun Kullanım Yeri	Oran (%)									
İşletme sermayesi ihtiyacının karşılanması	%85									
Güneş enerjisi santrali (GES) kurulması ve işletilmesi	%15									
Toplam	100%									
E.3	Halka arza ilişkin bilgiler ve koşulları	<p>Şirketin sermaye artırımı ve ortak satışı yoluyla halka arz edeceği 10.000.000 TL nominal değerli payların, halka arz sonrası 39.000.000 TL'ye ulaşacak çıkarılmış sermayeye oranı % 25,64'tür.</p> <p>İhraççının paylarının halka arzında ek satış söz konusu değildir. Halka arzda Kurul ve Borsa İstanbul dışında başka bir kurumun onayına gerek bulunmamaktadır.</p> <p>Şirket paylarının halka arzı ALB Yatırım Menkul Değerler A.Ş. tarafından "Borsa'da Satış – Sabit Fiyatla Talep Toplama ve Satış Yöntemi" ile BİAŞ Birincil Piyasada gerçekleştirilecektir. Halka arz edilecek paylar için iki iş günü boyunca borsada talep toplanacaktır. Bu sürenin başlangıç ve bitiş tarihleri ilan edilecek tasarruf sahiplerine satış duyurusunda belirtilecektir. Halka arzın 2022 yılı Ekim ayında yapılması planlanmaktadır. Kesin satış başlangıç ve bitiş tarihleri SPK ve BİST'in uygun görüşleri sonrasında Tasarruf Sahiplerine Satış Duyurusu ile KAP' ta ilan edilecektir.</p> <p>Borsa'da satış aşamasında, yatırımcıların alış emirleri, birincil piyasa işlem saatleri içerisinde, belirlenen ve duyurulan tek fiyat seviyesinden, BİAŞ Hisse Senetleri Bilgisayarlı Alım Satım Sistemine gönderilir. Payların ihracına ilişkin söz konusu fiyat Sistem'de tanımlıdır, başka bir fiyattan sisteme emir girilemez.</p> <p>Halka arzda kredi kartı ile ödeme yoluyla talepte bulunulamayacaktır. Halka arzda talep toplama süresince</p>								

	<p>ATM yoluyla talepler iletilemeyecek olup, blokaj yoluyla talepte bulunulamayacaktır.</p> <p>Halka arzdan pay almak isteyen yatırımcıların, Borsada işlem yapmaya yetkili yatırım kuruluşlarına başvuruda bulunması gerekmektedir.</p> <p>Borsa İstanbul AŞ'de işlem yapmaya yetkili yatırım kuruluşlarının listesi Borsa İstanbul A.Ş.'nin internet sitesinde (www.borsaistanbul.com), Borsa İstanbul A.Ş.'nin aylık bültenlerinde ve SPK'nın internet sitesinde (www.spk.gov.tr) yer almaktadır.</p> <p>Borsa İstanbul Birincil Piyasa'da talep toplama saatleri 10:30 – 13:00 aralığındadır. Dağıtım ise Pay Piyasası seansının tamamlanmasının ardından Borsa tarafından otomatik olarak yapılmaktadır.</p> <p>Halka arz, Borsa İstanbul A.Ş. Birincil Piyasa'da "Borsa'da Satış – Sabit Fiyatla Talep Toplama ve Satış yöntemi" ile yapılacağından, Borsa İstanbul A.Ş. üyesi yatırım kuruluşları aracılığı ile halka arza katılan yatırımcıların hesaplarında bulunan "T+2" bakiyesi ile alım yapmaları gerekmekte olup, dağıtım zaman önceliği kuralına göre yapılacaktır.</p> <p>Yatırımcıların gerçekleşen işlemlerinin takası (T+2) şeklinde izleyen ikinci iş günüdür. Halka arza, arz edilen miktarın üzerinde talep gelmesi durumunda yatırımcıların hesaplarına talep ettiklerinden daha az pay dağıtılabilir. Hala arza, arz edilen miktarın altında talep gelmesi durumunda ise, yatırımcıların hesaplarına talep ettikleri miktar kadar pay dağıtılır.</p> <p>Halka arzdan pay alan ortaklarımızın söz konusu payları Sermaye Piyasası Mevzuatı çerçevesinde MKK nezdinde hak sahipleri bazında kayden izlenmeye başlanacaktır.</p>
--	---

**GÜNDOĞDU GIDA SÜT ÜRÜN.
SAN VE DİŞ TİC.A.Ş.**
Merkaz: İstanbul - Nispetiye Mahallesi - Caddesi: 17-1/A Çakırdar/İST.
Etiler Mahallesi - Dış San. Bölge: 304 Cad. No: 17 Sağlık/Tezisa
İstanbul - Tel: 74 46 Faks: 0216 332 50 50
Üst San. No: 4291436592 - Mersis: 0429043659200015


51

ALB YATIRIM MENKUL DEĞERLER A.Ş.
Fulya Mah. Büyükdere Cad. No: 74 Torun Center
Yatay A Blok D: 80 34394 Şişli - İSTANBUL
Mecidiyeköy V.D. 099 038/0061
bilgi@alb Yatirim.com.tr

E.4	<p>Çatışan menfaatler de dahil olmak üzere halka arza ilişkin ilgili kişilerin önemli menfaatleri</p>	<p>Gündoğdu Gıda, paylarının halka arzından, halka arz geliri elde edecektir.</p> <p>Ortak satışı yoluyla paylarını halka arz edecek ortaklar paylarının satışından halka arz geliri elde edeceklerdir.</p> <p>Halka arza aracılık eden ALB Yatırım aracılık komisyonu, Deneyim Bağımsız Denetim ve Danışmanlık A.Ş. bağımsız denetim ücreti, Aksan Danışmanlık A.Ş. (Aksan Hukuk Bürosu) bağımsız hukukçu raporu ücreti elde edecektir.</p> <p>ALB Yatırım'ın halka arz işlemi nedeniyle elde edeceği komisyon hariç doğrudan ya da dolaylı olarak halka arzın başarısına bağlanmış bir ekonomik çıkarı bulunmamaktadır. ALB Yatırım ile ihraççının sermayesinin %5 ve daha fazlasına sahip pay sahipleriyle aralarında herhangi bir anlaşma yoktur.</p>
E.5	<p>Sermaye piyasası aracını halka arz eden kişinin/ihraççının ismi/unvanı</p> <p>Kim tarafından ve ne kadar süre ile taahhüt verildiği hususlarını içerecek şekilde dolaşımdaki pay miktarının artırılmamasına ilişkin verilen taahhütler hakkında bilgi</p>	<p>Şirket: Gündoğdu Gıda Süt Ürünleri Sanayi ve Dış Ticaret Anonim Şirketi</p> <p>Ortak: Zülküf KOPUZ</p> <p>1- İhraççı tarafından verilen taahhüt:</p> <p>Paylarının Borsa İstanbul'da işlem görmeye başladığı tarihten itibaren 1 (bir) yıl boyunca;</p> <p>a) Herhangi bir bedelli sermaye artırımını yapılmamasına ve dolaşımdaki pay miktarının bu suretle artırılmamasına,</p> <p>b) Bu süre boyunca yeni bir satış veya halka arz yapılmasına ya da dolaşımdaki pay miktarının artması neticesini doğuracak herhangi başka bir karar alınmamasına,</p> <p>c) Bu süre boyunca yeni bir satış veya halka arz yapılacağına dair ya da dolaşımdaki pay miktarının artması neticesini doğuracak herhangi başka bir açıklamada bulunulmamasına</p> <p>ilişkin taahhüt verilmiştir.</p> <p>2- Ortaklar tarafından verilen taahhütler:</p> <p>Şirket ortaklarından aşağıdaki taahhütler verilmiştir;</p> <p><i>"Pay Tebliği (VII-128.1) 'nin 8. Maddesi 1. Fıkrası uyarınca Gündoğdu Gıda Süt Ürünleri Sanayi ve Dış Ticaret Anonim Şirketi'nde sahip olduğum payları, ortaklık paylarının borsada işlem görmeye başlamasından itibaren bir yıl</i></p>

süreyle halka arz fiyatının altındaki bir fiyattan borsada satmayacağımı ve bu payları halka arz fiyatının altında borsada satılması sonucunu doğuracak şekilde herhangi bir işleme tabi tutmayacağımı; Bu süre içinde söz konusu payların kısmen veya tamamen bu fıkra hükmüne uygun olarak satılması veya devredilmesi durumunda Sermaye Piyasası Kurulu'nun "özel durumların kamuya açıklanmasına ilişkin düzenlemeler" i çerçevesinde özel durum açıklaması yapacağımı; borsa dışında satacağım payları alanların da bu sınırlamaya tabi olacağını beyan ve taahhüt ederim."

3- Sermaye piyasası mevzuatı kapsamında verilen taahhütler:

1- Şirket paylarının birincil halka arzını takiben, Şirket paylarının borsada işlem görmeye başlamasından itibaren bir yıl süreyle herhangi bir bedelli sermaye artırımını yapılmaması ve dolaşımdaki pay miktarının bu suretle artırılmaması, yeni bir satış veya halka arz yapılmasına ya da dolaşımdaki pay miktarının artması neticesini doğuracak herhangi başka bir karar alınmaması, yeni bir satış veya halka arz yapılacağına dair ya da dolaşımdaki pay miktarının artması neticesini doğuracak herhangi başka bir açıklamada bulunulmaması,

2- Sermaye Piyasası Kurulu'nun VII-128.1 sayılı Pay tebliğinin 8. maddesinin 1. fıkrası çerçevesinde; Şirket paylarının halka arzına ilişkin izahnamenin onaylandığı tarih itibarıyla mevcut sermayede sahip oldukları payları, ortaklık paylarının borsada işlem görmeye başlamasından itibaren bir yıl süreyle halka arz fiyatının altındaki bir fiyattan borsada satmamayı ve bu payların halka arz fiyatının altında borsada satılması sonucunu doğuracak şekilde herhangi bir işleme tabi tutmamayı, ortaklık paylarının borsada işlem görmeye başlamasından itibaren bir yıl süreyle söz konusu payların kısmen veya tamamen bu tebliğ hükmüne uygun olarak satılması veya devredilmesi durumunda Kurulun özel durumların kamuya açıklanmasına ilişkin düzenlemeleri çerçevesinde özel durum açıklaması yapmayı, borsa dışında satacakları payları alanların da bu sınırlamaya tabi olacağını,

Şirket yönetim kurulu olarak kabul, beyan ve taahhüt edilmiştir.

E.6	<p>Halka arzdan kaynaklanan sulanma etkisinin miktarı ve yüzdesi</p> <p>ve</p> <p>Yeni pay alma hakkı kullanımının söz konusu olması durumunda, mevcut hissedarların halka arzdan pay almamaları durumunda sulanma etkisinin miktarı ve yüzdesi</p>	<p>Şirket'in paylarının halka arzı mevcut pay sahiplerinin yeni pay alma haklarının sınırlandırılması ile sermaye artırım ve ortak pay satışı şeklinde olacaktır.</p> <p>Şirket paylarının halka arzı mevcut ortakların rüçhan haklarının kısıtlanarak sermaye artırım şeklinde olacaktır.</p> <p>Mevcut pay sahipleri için [•] oranında sulanma etkisi söz konusu olup, 1 TL nominal bedelli pay için sulanma etkisi tutarı [•] TL'dir.</p> <p>Halka arzdan pay alacak yeni ortaklar için (negatif) [•] oranında sulanma etkisi söz konusu olup, 1 TL nominal bedelli pay için sulanma etkisi tutarı (negatif) [•] TL olarak hesaplanmaktadır.</p>														
E.7	<p>Talepte bulunan yatırımcılardan talep edilecek tahmini maliyetler hakkında bilgi</p>	<p>Yetkili kuruluşlar yatırımcılardan hesap açma ücreti, sermaye piyasası aracının MKK'ya virman ücreti, yatırımcının başka aracı kuruluştaki hesabına virman ücreti, EFT ücreti, damga vergisi ve diğer ücretler talep edebilir.</p> <p>ALB Yatırım'ın halka arzda yatırımcıdan talep edeceği komisyon vb. giderler aşağıdaki tabloda yer almaktadır.</p> <table border="1" data-bbox="657 1451 1428 1899"> <thead> <tr> <th>Kurum</th> <th>Hesap Açma Ücreti</th> <th>Sermaye Piyasası Aracının MKK'ya Virman Ücreti</th> <th>Yatırımcının Başka Aracı Kuruluştaki Hesabına Virman Ücreti</th> <th>EFT Ücreti</th> <th>Damga Vergisi</th> <th>Diğer</th> </tr> </thead> <tbody> <tr> <td>ALB Yatırım Menkul Değerler A.Ş.</td> <td>Yok</td> <td>Yok</td> <td>10 TL</td> <td>Tutar üzerinden %0,005 (Yüzbinde beş + BSMV) (250,000 TL /2,500,000 TL arasındaki tutarlar) Asgari: 12,50 TL + BSMV (250,000 TL'den az olan tutarlar için) Azami: 125,00 TL+ BSMV (2,500,000 TL'yi aşan tutarlar için)</td> <td>Yok</td> <td>Yok</td> </tr> </tbody> </table>	Kurum	Hesap Açma Ücreti	Sermaye Piyasası Aracının MKK'ya Virman Ücreti	Yatırımcının Başka Aracı Kuruluştaki Hesabına Virman Ücreti	EFT Ücreti	Damga Vergisi	Diğer	ALB Yatırım Menkul Değerler A.Ş.	Yok	Yok	10 TL	Tutar üzerinden %0,005 (Yüzbinde beş + BSMV) (250,000 TL /2,500,000 TL arasındaki tutarlar) Asgari: 12,50 TL + BSMV (250,000 TL'den az olan tutarlar için) Azami: 125,00 TL+ BSMV (2,500,000 TL'yi aşan tutarlar için)	Yok	Yok
Kurum	Hesap Açma Ücreti	Sermaye Piyasası Aracının MKK'ya Virman Ücreti	Yatırımcının Başka Aracı Kuruluştaki Hesabına Virman Ücreti	EFT Ücreti	Damga Vergisi	Diğer										
ALB Yatırım Menkul Değerler A.Ş.	Yok	Yok	10 TL	Tutar üzerinden %0,005 (Yüzbinde beş + BSMV) (250,000 TL /2,500,000 TL arasındaki tutarlar) Asgari: 12,50 TL + BSMV (250,000 TL'den az olan tutarlar için) Azami: 125,00 TL+ BSMV (2,500,000 TL'yi aşan tutarlar için)	Yok	Yok										

						<p>Yazılı ve elektronik talimat ile gönderilenler:</p> <p>Tutar üzerinden %0,010 (Yüzbinde on + BSMV) (250.000 TL /2.500.000 TL arasındaki tutarlar)</p> <p>Asgari: 25,00 TL + BSMV (250,000 TL'den az olan tutarlar için)</p> <p>Azami: 250 TL+BSMV (2.500.000 TL'yi aşan tutarlar için)</p>		
--	--	--	--	--	--	---	--	--

 **GÜNDOĞDU**
GÜNDOĞDU GIDA SÜT ÜRÜN.
İÇİŞİ TİC.A.Ş.
Merkez Kuruluşu: Mek. Kaldırım: Cad. No: 1 /1/A Üsküdar/İST.
Firma: S. O. S. Bölge: 304 Cad. No: 12 Salihi/Marmara
Kadıköy / İST. / Tlx: 0216 332 50 50
Osaklar Y. S. M. D. No: 5592 - Nispeti: 0429043659200015

ALB YATIRIM MENKUL DEĞERLER A.Ş.
Fulya Mah. Büyükdere Cad. No: 74 Torun Center
Yatay A Blok D: 80 34394Şişli - İSTANBUL
Mecidiyeköy V.D. 049 036 0061
bilgi@alb Yatirim.com.tr

3. BAĞIMSIZ DENETÇİLER

3.1. İzahnamede yer alan finansal tablo dönemleri itibariyle ihraççının bağımsız denetim kuruluşlarının ticaret unvanları ile adresleri (üye oldukları profesyonel meslek kuruluşları ile birlikte):

Deneyim Bağımsız Denetim ve Danışmanlık A.Ş., Sermaye Piyasasında Bağımsız Denetimle Yetkili Kuruluş olup, izahname içerisinde ve ekinde yer alan finansal bilgilerin kaynağı olan 31.12.2020, 31.12.2021, 31.12.2022 ve 30.06.2023 tarihli karşılaştırmalı finansal tablolara ilişkin özel bağımsız denetim raporlarının doğruluğundan sorumludur.

Dönemi	Ticaret Unvanı	Sorumlu Denetçi	Adresi	Üyesi Olduğu Meslek Kuruluşları
2020 2021 2022 2023-2Ç	Deneyim Bağımsız Denetim ve Danışmanlık A.Ş.	Harun AKTAŞ	Muhsin Yazıcıoğlu Caddesi Protokol Plaza, No:39A/14, 06530 Çankaya/Ankara	Kamu Gözetimi ve Standartları Kurumu

3.2. Bağımsız denetim kuruluşlarının/sorumlu ortak baş denetçinin görevden alınması, görevden çekilmesi ya da değişmesine ilişkin bilgi:

Yoktur.

4. SEÇİLMİŞ FİNANSAL BİLGİLER

Şirketin özel bağımsız denetimden geçmiş son 3 yıla ait asgari seçilmiş finansal bilgiler aşağıda verilmiştir;

FİNANSAL DURUM TABLOSU (TL)	31.12.2020	31.12.2021	31.12.2022	30.06.2023
Dönen Varlıklar	84.079.322	148.613.525	371.538.083	448.870.384
Nakit ve Nakit Benzerleri	4.952.966	12.151.233	14.055.620	61.117.372
Ticari Alacaklar	34.397.478	72.107.862	170.962.965	209.946.019
Diğer Alacaklar	114.915	117.147	85.838	1.206.874
Stoklar	20.403.422	46.013.032	64.650.796	100.248.028
Peşin Ödenmiş Giderler	24.083.055	18.074.277	113.149.010	67.908.913
Diğer Dönen Varlıklar	127.486	149.974	8.633.854	8.443.178
Duran Varlıklar	23.178.658	24.195.450	89.252.214	124.730.589
Diğer Alacaklar	8.178	8.174	8.177	8.177
Maddi Duran Varlıklar	19.075.921	20.255.998	85.964.390	121.847.621
Kullanım Hakları	3.856.722	3.200.460	2.544.198	2.216.067
Maddi Olmayan Duran Varlıklar	109.761	120.831	735.449	631.415
Peşin Ödenmiş Giderler	24.083.055	18.074.277	113.149.010	27.309
TOPLAM VARLIKLAR	107.257.980	172.808.975	460.790.297	573.600.973
Kısa Vadeli Yükümlülükler	77.010.149	131.818.976	330.860.270	362.630.733
Kısa Vadeli Borçlanmalar	21.485.296	26.758.357	72.275.076	104.158.113
Uzun Vadeli Borçlanmaların Kısa Vadeli Kısımları	-	-	-	1.231.630
Kiralama İşlemlerinden Kaynaklanan Yükümlülükler	679.885	758.574	1.424.484	1.232.926

**GÜNDOĞDU**
GÜNDOĞDU GIDA SİLT ÜRÜN,
TAN VE DİŞ TİC.A.Ş.
Merkezi: Etiler Mah. Katlıoğlu Cad. No: 17-1/A Üsküdar/İST.
Firma: Sıhhiye Çiğdem R30/30 Cmt.No: 12 Sıhhiye/Anıtsa
Etiler Mah. Katlıoğlu Cad. No: 17-1/A Üsküdar/İST.
Üsküdar V.D. No: 0436592 - Mersis: 0429043659200015

56

ALB YATIRIM MENKUL DEĞERLER A.Ş.
Fulya Mah. Büyükdere Cad. No: 74 Torun Center
Yatay A Blok D: 80 34394Şişli - İSTANBUL
Mecidiyeköy V.D. 049 038 0061
bilgi@alb Yatirim.com.tr

Ticari Borçlar	33.993.450	77.099.512	174.813.594	163.755.887
Çalışanlara Sağlanan Faydalar Kapsamında Borçlar	629.176	904.131	2.364.257	4.497.825
Diğer Borçlar	18.612.481	14.547.368	1.011.658	9.858.003
Ertelenmiş Gelirler	1.934.325	11.017.418	76.972.981	74.001.541
Dönem Karı Vergi Yükümlülüğü	175.139	1.072.559	2.585.313	2.900.745
Kısa Vadeli Karşılıklar	163.590	398.295	805.721	924.941
Diğer Kısa Vadeli Yükümlülükler	16.692	21.336	31.670	69.122
Uzun Vadeli Yükümlülükler	9.754.300	15.859.848	18.102.751	26.726.402
Uzun Vadeli Borçlanmalar	3.231.359	2.472.784	1.208.594	3.814.793
Diğer Borçlar	2.979.500	8.771.611	2.079.500	-
Ertelenmiş Vergi Yükümlülüğü	-	-	9.852.920	14.520.561
Ödenmiş Sermaye	14.000.000	17.000.000	30.000.000	30.000.000
Kar veya Zararda Yeniden Sınıflandırılmayacak Birikmiş Diğer Kapsamlı Gelirler veya Giderler	3.889.211	3.893.472	56.428.354	84.623.539
Kardan Ayrılan Kısıtlanmış Yedekler	1.211.394	1.211.394	1.211.394	1.211.394
Geçmiş Yıllar Karları/(Zararları)	-1.580.911	-1.503.637	3.025.285	49.187.528
Dönem Net Karı/(Zararı)	2.973.837	4.528.922	21.162.243	19.221.377
Özkaynaklar	20.493.531	25.130.151	111.827.276	184.243.838
TOPLAM KAYNAKLAR	107.257.980	172.808.975	460.790.297	573.600.973

KAR ZARAR TABLOSU (TL)	31.12.2020	31.12.2021	31.12.2022
Hasılat	344.856.357	458.953.015	804.398.099
Satışların Maliyeti	-330.214.264	-432.740.766	-741.891.432
Brüt Kar	14.642.093	26.212.249	62.506.667
Pazarlama Giderleri	-5.937.410	-12.647.684	-18.187.010
Genel Yönetim Giderleri	-5.983.274	-8.843.004	-13.784.961
Esas Faaliyetlerden Diğer Gelirler	1.277.626	4.235.272	2.821.580
Esas Faaliyetlerden Diğer Giderler	-165.067	-3.308.598	-3.690.883
Esas Faaliyet Karı (Zararı)	3.833.968	564.823	29.665.393
Yatırım Faaliyetlerinden Gelirler	67.638	120.172	316.620
TFRS 9 Uyarınca Belirlenen Değer Düşüklüğü Kazançları (Zararları) ve Değer Düşüklüğü Zararlarının İptalleri	-104.803	-394.359	-351.693
Finansman Geliri (Gideri) Öncesi Faaliyet Karı (Zararı)	3.796.803	5.374.048	29.630.320
Finansman Gelirleri	2.120.284	4.771.292	3.178.208
Finansman Giderleri	-2.164.757	-4.076.699	-5.437.217
Sürdürülen Faaliyetler Vergi Öncesi Karı (Zararı)	3.752.330	6.068.641	27.371.311
Dönem vergi gideri	-886.045	-2.022.832	-6.987.486
Ertelenmiş vergi geliri/gideri	107.552	726.301	778.418
Dönem Karı (Zararı)	2.973.837	4.772.110	21.162.243
Pay Başına Kazanç	0,25	0,28	0,89
Diğer Kapsamlı Gelirler			
Kar veya Zararda Yeniden Sınıflandırılmayacaklar	3.889.211	4.261	52.534.882
Maddi Duran Varlıklar Yeniden Değerleme Artışları (Azalışları), Vergi Sonrası	3.881.299	-	525.295.742

GÜNDOĞDU
GÜNDOĞDU SİDA SÜT ÜRÜN.
İNŞAATİ Tİ.C.A.Ş
 Merkez: Küçüksu Mahallesi, Menekşe Sok. No: 17/1, Üsküdar/İST.
 Fabrika: Salihi Öre Sokağı, 3. Cadde, No: 12, Salihi/Manisa
 Tel: 444 74 60 Fax: 262 50 50
 Üsküdar V.D: 4290436592 - Menekşe 429043659200015

ALB YATIRIM MENKUL DEĞERLER A.Ş
 Fulya Mah. Büyükdere Cad. No: 74 Torun Centre
 Yatay A Blok D: 80 34394Şişli - İSTANBUL
 Mecidiyeköy V.D. 049 036 0051
 bilgi@alb Yatirim.com.tr

engel olabilir ve çiğ süt tedarikçisinin Şirket'in talebini karşılamakta yetersiz kalması, Şirket'in büyümesini sınırlandırabilir. Bu durum, maliyetlerde muhtemelen bir artış yaratacağından veya ürün kalitesini etkileyeceğinden, Şirket'in ileriye yönelik beklentileri, faaliyetleri, mali durumu ve operasyonel sonuçları üzerinde önemli derecede olumsuz etki yaratabilir.

Ayrıca, Gündoğdu Gıda, çiğ sütün tedarikçilerden toplanması ve Şirket'e ulaştırılması konusunda lojistik hizmet sağlayıcısı ile yerel kooperatiflere önemli ölçüde bağlı durumdadır. Şirket'in çiğ süt tedarikçilerinden temin edilen çiğ sütün büyük bir çoğunluğu Şirket'in üretim tesislerine lojistik hizmeti verenler tarafından taşınmakta olup kooperatifler tarafından da çiğ sütün toplanma ve taşınmasına ilişkin lojistik hizmeti alınmaktadır. Şirket'in hizmet sağlayıcıları veya diğer çiğ süt toplama ve taşıma kanalları ile ilişkisini muhafaza edememesi veya bu hizmetlerin maliyetlerinde herhangi bir değişiklik meydana gelmesi Şirket'in ileriye yönelik beklentileri, faaliyetleri, mali durumu ve operasyonel sonuçları üzerinde önemli ölçüde olumsuz etki yaratabilir.

Gündoğdu Gıda, süt ürünlerine yönelik ambalaj malzemelerini ise farklı ambalaj şirketlerinden temin etmektedir. Şirket'in tedarikçilerinden herhangi birinin Şirket'in siparişini temin edememesi halinde, Şirket, benzer ambalaj malzemelerini aynı veya benzer şartlarda sağlayacak alternatif tedarikçiler bulamayabilir ve bu durum Şirket'in ileriye yönelik beklentileri, faaliyetleri, mali durumu ve operasyonel sonuçları üzerinde önemli olumsuz etkiler yaratabilir. Ayrıca, Gündoğdu Gıda üretim süreci için gerekli olan suyun tedarikçisini ağırlıklı olarak kendi üretim tesisindeki yeraltı sularından temin etse de, zaman zaman tesisin yer aldığı, organize sanayi bölgesinden de temin etmektedir. Dolayısıyla, Şirket'in yer altı su kaynaklarından veya mevcut tedarikçilerinden yeraltı suyu temin edememesi maliyetlerin artmasına yol açabilir.

Çiğ süt ve paketlemeye ek olarak, Şirket, maya, kültürler, çeşitli tuzlar diğer hammaddeleri de kullanmaktadır. Gündoğdu Gıda, genelde, kaliteli hammadde, zamanında teslimat ve arz devamlılığını sağlamak amacıyla, hammaddelerin her biri için limitli sayıda ana tedarikçi ile çalışmaktadır. Şirket, her ne kadar az sayıda ana tedarikçi kullanmanın avantajlarından faydalansa da, bu uygulama Gündoğdu Gıda'yı aynı zamanda riske maruz bırakmaktadır. Şirket'in ana tedarikçilerinden bazılarının Şirket'in siparişini yerine getirememesi veya fiyatlarını artırması ve Şirket'in benzer hammaddeleri aynı ve/veya benzer şartlarda sağlayacak alternatif tedarikçiler bulamaması durumunda, bu durumun Şirket'in ileriye yönelik beklentileri, faaliyetleri, mali durumu ve operasyonel sonuçları üzerinde önemli olumsuz etkisi olabilir.

Çiğ süt ve diğer hammadde fiyatlarındaki artış

Gündoğdu Gıda, üretim faaliyetleri için çiğ süt satın almaktadır. Şirket'in net satışlarının önemli bir kısmı, çiğ süt hammaddesi ile üretilen ürünlerden oluşmaktadır. Ulusal Süt Konseyi, 2008 yılından beri, Türkiye'de, çiğ süt referans fiyatlarını belirleyen kurum konumundadır. Ulusal Süt Konseyi referans fiyatlarını; yem maliyetleri, Türkiye'de üretilen süt miktarı, çiğ sütün piyasa fiyatı ve bulunabilirliği ile diğer bir takım unsurlar doğrultusunda belirlemektedir. Çiğ süt tedarik anlaşmaları ve piyasa teamülleri doğrultusunda, Ulusal Süt Konseyi tarafından tespit edilen çiğ süt referans fiyatına ayrıca bir prim ilave edilmektedir. Söz konusu çiğ süt primi, özellikle, arz ve talep seviyeleri, yerel rekabet, sütün kalitesi ve çiğ süt tedarikçilerinin üretim tesisine olan uzaklığı dikkate alınarak belirlenmektedir. Bununla birlikte, diğer sektör oyuncularının bölgesel odaklanmaları da çiğ süt primlerinin bölge bazında artmasına sebep olabilmektedir. Çiğ süt

GÜNDOĞDU GIDA SÜT ÜRÜN.
SARAYCI DİŞ TİC.A.Ş.
Merket/Kaçaklı Mah. K.10. Cad. No:17-1/A Üsküdar/İST.
Fabrika/Salihli Mah. K.10. Cad. No:12 Salihi/Warisa
Etiler/Beşiktaş/İST. Tel:0212 332 50 50
Üsküdar V.D:429043659200015 - Mers: 0429043659200015

59

ALB YATIRIM MENKUL DEĞERLER A.Ş.
Fulya Mah. Büyükdere Cad. No: 74 Torun Center
Yatay A Blok D: 80 34394Şişli - İSTANBUL
Mecidiyeköy V.D. 049 036 8061
bilgi@albyatirim.com.tr

referans fiyatlarının veya primlerin belirlenmesine ilişkin herhangi yeni bir düzenleme/uygulama, Şirket'in satılan malların maliyetinde artışa sebep olabilir. Şirket söz konusu artışları müşterilerine yansıtamadığı takdirde, bu durum Şirket'in bazı veya tüm ürünlerinin kar marjının azalmasına sebep olabilir. Bunun sonucunda, Gündoğdu Gıda'nın ileriye yönelik beklentileri, faaliyetleri, mali durumu ve operasyonel sonuçları önemli ölçüde olumsuz etkilenebilir.

Şirket süt ürünü ambalajlarının önemli bir kısmını Türkiye'den temin etmektedir, fakat ödemeler, Avro'ya endeksli yapılmaktadır. Ambalaj malzemelerine ilişkin maliyetler; navlun maliyetlerindeki mevsimsel dalgalanmalar, nakliye kapasitesi, hava koşulları ve araçların uygulamaları da dâhil olmak üzere, yerel ve uluslararası eğilimlerden ve unsurlardan etkilenmektedir. Bunun neticesinde, söz konusu tedarikçilerden satın alınan ambalaj hammadresinin arzı ve fiyatları, Türk Lirası ve Avro arasındaki döviz kuru dalgalanmaları da dâhil olmak üzere, Şirket'in kontrolü dışında gelişen bazı unsurlar sebebiyle de değişkenlik göstermektedir. Bu durumda, Şirket ürünlerinin üretimi veya ambalaj malzemesi ihtiyacı için gerek duyulan hammaddelerin gelecekteki fiyatlarını (veya ulaşılabilirliğini) öngörememektedir. Dolayısıyla, Şirket, kontrolü dışında gerçekleşen ambalaj malzemelerine ilişkin hammadde fiyatlarındaki dalgalanmalara maruz kalmaya devam edecektir.

Gündoğdu Gıda'nın hammadde maliyetlerindeki artışları ürün fiyatlarına yansıtılabileceğine yönelik bir garanti bulunmamaktadır. Hammadde maliyetlerindeki artışın ürün fiyatlarına yansıtılması büyük ölçüde piyasa koşullarına bağlıdır. Şirket'in hammadde fiyatlarındaki artışları müşterilere yansıtamaması veya yansıttığı durumlarda artan ürün fiyatları nedeniyle satış hacminin düşmesi, Şirket'in satışları veya karlılığını düşürebilir ve bu durum Şirket'in ileriye yönelik beklentileri, faaliyetleri, mali durumu ve operasyonel sonuçları üzerinde önemli ölçüde olumsuz etki yaratabilir.

Şirket'in dağıtım ve satış ağını yönetememe riski

Gündoğdu Gıda, satış şirketlerine ve kendi deposu olan perakende zincirlerine, ürünlerinin dağıtımını, direkt olarak kendi depolarından Çeşitli lojistik firmalarının aracılığı ile gerçekleştirmektedir.

Şirket, lojistik hizmetleri dâhil tüm hizmet sağlayıcıları, satış şirketleri, distribütörleri, ürün tedarigi yaptığı perakende zincirleri veya çalıştığı araçlarla olan ilişkilerini, iş akışlarını etkin biçimde yönetemeyebilir. Dağıtım ve satış ağına ilişkin herhangi bir konsolidasyon veya genişlemeye yönelik çalışmalara ilişkin maliyetler, söz konusu dağıtım ve satış ağı sayesinde elde edilen gelirlerden fazla olabilir. Ayrıca, Şirket'in distribütörlerinin performansı ve distribütörlerin Şirket'in ürünlerini satma, markalarını destekleme, faaliyetlerini ve Şirket'in satış ağını genişletme kabiliyetleri, Şirket'in gelecekteki büyümesi açısından son derece önemli olup, Şirket'in satış hacmi ve karlılığını doğrudan etkilemektedir. Şirket'in distribütörlerinden herhangi birisinin Şirket'in ürünlerini zamanında veya ilgili anlaşmanın şartları doğrultusunda dağıtmaması veya Şirket'in bunlarla olan anlaşmalarının askıya alınması, feshedilmesi veya başkaca bir şekilde yenilenmeksizin sona ermesi halinde, Şirket'in satış hacmi veya karlılığı önemli ölçüde ve olumsuz yönde etkilenebilir. Bu durumun, Şirket'in ileriye yönelik beklentileri, faaliyetleri, mali durumu ve operasyonel sonuçları üzerinde önemli olumsuz etkisi olabilir.

Stratejik hedeflerin hayata geçirilememesi

Şirket, önümüzdeki birkaç yıl içinde, üretim tesisindeki üretim kapasitesini artırarak, faaliyetlerini organik olarak büyütmeyi hedeflemektedir. Şirket'in stratejik planlarının başarısında, aşağıda özetlenen, kısmen veya tamamen Şirket'in kontrolü dışında olan etkenlerin de önemi bulunmaktadır.

- Mevcut ve gelecekteki rekabet ve talep seviyesi,
- Nitelikli personelin varlığı ve Şirket'in bunları istihdam edebilme ve elinde tutabilme becerisi,
- Şirket'in ihtiyaç duyabileceği ek finansman ihtiyaçlarının temini.
- Şirket'in faaliyet gösterdiği mevcut pazarlarda ve faaliyet göstereceği yeni pazarlarda, yeni satış stratejilerini makul ekonomik şartlarda uygulayabilmesi,
- Finansal piyasaların durumu.

Şirket'in, gerçekleştirilmesi planlanan söz konusu yatırımlarından elde edeceği gelir ve nakit akışları, mevcut faaliyetleri vasıtası ile elde edilenlerle kıyaslanamayacak seviyede olabilir.

Şirket, büyüme stratejisini başarıyla uygulayabilse dahi, yatırımcılara, ürünlerine olan talebi artırmakta başarılı olacağını garanti edemez. Büyüme stratejisinin sonucunda, Şirket'in ürünlerine olan talebin artmaması durumunda, Şirket'in üretim tesisindeki kapasitenin kullanılmamasına veya düşük seviyede kullanılmasına veya o tarihe kadar yapılan yatırımların getirisinin alınamamasına sebep olabilir. Söz konusu durumlarda, Şirket'in genişleme/büyüme girişimlerine ilişkin olarak yapılan üretim, dağıtım, tanıtım ve pazarlama ile ilgili giderler ile genel yönetim giderlerinin geri dönüşünü alması mümkün olmayabilir. Bu durumun ise, Şirket'in ileriye yönelik beklentileri, faaliyetleri, mali durumu ve operasyonel sonuçları üzerinde önemli olumsuz bir etkisi yaratması mümkündür.

Tüketici eğilimleri ve taleplerindeki değişimler

Süt ve süt ürünlerine yönelik tüketici tercihleri değişiklik gösterebilmektedir. Şirket, yatırımcılara, tüketici eğilimlerindeki değişimleri belirlemek ve bunlara cevap vermek üzere aldığı herhangi bir önlemin, tüketicilerin değişen beğenilerini ve beslenme alışkanlıklarını öngörmesine, belirlemesine ve yorumlamasına ve tüketicilere cazip gelen ürünler sunmasına imkân vereceğinin garantisini veremez. Şirket'in tüketici beğenileri ve tercihlerindeki değişiklikleri öngörme, belirleme ve bunlara uyum sağlama konusundaki herhangi bir başarısızlığı, Şirket'in pazar payını kaybetmesine veya ürün geliştirme, üretim ve pazarlama maliyetlerini karşılayamamasına sebep olabilir. Şirket'in piyasaya sürdüğü yeni ürünlerin başarısı, tüketicilerinin değişen beğenilerini ve beslenme alışkanlıklarını öngörme ve onlara cazip gelen ürünler sunma becerisine dayalıdır.

Buna ilave olarak, bilinçli tüketiciler süt ve süt ürünlerine ilişkin tıbbi ve diğer araştırmalara karşı daha hassastır. Doğruluğuna bakılmaksızın, süt ürünlerinin sağlığa zararları hakkında bir araştırma veya olumsuz bir duyurunun yayımlanması süt ürünlerine yönelik talepte düşüşe yol açabilecek, bunun ise, Şirket'in ileriye yönelik beklentileri, faaliyetleri, mali durumu ve operasyonel sonuçları üzerinde olumsuz etkisi olabilecektir.

Pazar payını kaybetme veya fiyat politikasını muhafaza edememe

Şirket, rekabetin yoğun olduğu ve dağınık bir yapıya sahip bir sektörde faaliyet göstermekte olup, Türkiye genelinde bölgesel ve ulusal firmalar ile yoğun bir rekabet içerisinde. Hâlihazırda perakende sektöründeki herhangi bir yoğunlaşma veya belli başlı

perakendecilerin merkezi satın alıma veya dağıtıma yönelmesi, bu perakendecilerin müzakere güçlerini artırabilir ve bu sayede aşağı yönlü fiyatlandırma baskısı yaratmalarını sağlayabilir. Ayrıca, daha büyük ölçekli perakendeciler kendilerine ait markalı ürünleri piyasaya sürebilir ve bu ürünlere, ürün yerleştirme ve ürün tanıtımı açısından öncelik verebilir ve/veya pazar payı kazanmak adına baskın fiyatlandırma politikası izleyebilirler. Rekabetçi baskıların artması ve Şirket'in ürünlerinin pazar paylarının beklenen hızda büyümemesi halinde, Şirket'in ürünlerine yönelik yetersiz talebin Şirket'in ileriye yönelik beklentileri, faaliyetleri, mali durumu ve operasyonel sonuçları üzerinde olumsuz etkileri olabilir. Şirket'in, söz konusu piyasada başarılı bir şekilde büyüebilmesi veya kapasitesini genişletmek suretiyle daha fazla pazar payı elde etmesi de mümkün olmayabilir. Ayrıca, Şirket'in mevcut ve gelecekteki rakipleri ile, özellikle de açık ürünlere ilişkin olarak küçük rakipler ile, etkin biçimde rekabet edebileceğinin hiçbir güvencesi bulunmamaktadır. Bu durum Şirket'in ürünlerine yönelik talebi sınırlandırabilir veya azaltabilir ve bunun Şirket'in ileriye yönelik beklentileri, faaliyetleri, mali durumu ve operasyonel sonuçları üzerinde önemli ölçüde olumsuz etkisi olabilir.

Şirket faaliyetlerinin yoğun işletme sermayesi gerektirmesi

Şirket, gelecekte yeterli seviyede kredi veya sermaye temin edemeyebilir ve/veya faaliyetlerini devam ettirmek için gerekli olan miktarda nakit akışı yaratamayabilir. Sonuç olarak, Şirket, dönemsel nakit ihtiyacının tamamını karşılayacak miktarda nakit temin edemeyebilir. Şirket'in bunları yerine getirebilmesi gelecekteki performansına, piyasa koşullarına ve pek çoğu Şirket'in kontrolünde olmayan ve öngörülmesi mümkün olmayan diğer unsurlara bağlı olacaktır. Şirket'in, ödeme yükümlülüklerini yerine getirememesi halinde, bunun, Şirket'in ileriye yönelik beklentileri, faaliyetleri, mali durumu ve operasyonel sonuçları üzerinde önemli ölçüde olumsuz etkisi olabilir.

Sorumluluk tazminat talepleri, mevzuattan kaynaklanan yaptırımlar ve düzenleyici merciler tarafından başlatılan incelemelere maruz kalaması ve bu durumun Şirket'in faaliyetlerini ve itibarını olumsuz etkilemesi

Şirket, genel itibarıyla süt ve süt ürünlerini etkileyen riskler ile karşı karşıya bulunmaktadır. Bu riskler, gerçek ve algılanan hijyen risklerini, teslimattaki gecikmelerden veya nakliye sırasındaki hatalı işlemlerden kaynaklanan kirlenme veya hasar risklerini, ürün kirlenmesi (listeria, koli basili ve salmonella gibi zararlı bakteriler içeren ürünler) veya depolama, elleçleme veya taşıma safhaları esnasında bozulma risklerini, beslenme veya sağlık sorunları ve genetiği değiştirilmiş içerik madde riskini, ürünlerin üçüncü kişiler tarafından izinsiz olarak değiştirilmesi ve ürünlerin piyasadaki toplatılması nedeniyle işin aksaması gibi riskleri içermektedir. Şirket'in ürünleri üçüncü kişiler tarafından imal edilen hammaddeleri içermekte ve ürünlerinin dağıtımı ve teslimatı üçüncü kişiler aracılığıyla gerçekleştirilmektedir. Söz konusu üçüncü kişiler, ürünlerin bozulmasını, yanlış etiketlenmesini, kirlenmesini veya hatalı ürün haline gelmesini engelleyecek yeterli kalite kontrol standartlarına sahip olmayabilirler.

Bu nedenle Şirket'e karşı açılan davalar başarısız olsa dahi, yukarıda sayılan risklere ilişkin Şirket'in veya rakiplerinin ürünlerine yönelik herhangi bir suçlama, iddianın gerçekliğinden bağımsız olarak ürünlerin kalitesi ve güvenliği konusunda şüphelere neden olabilir.

Performansın, üst düzey yönetici kadrosu ve diğer kilit personele bağlı olması

**GÜNDOĞU GIDA SÜT ÜRÜN. SAN. VE DİŞ. TİC. A.Ş.**
Marka: Küküskü, Küküskü, Küküskü
Fabrika: Söğütözü, Söğütözü, Söğütözü
Doküde: V.D. 429043659200015
Ceb. No: 1/1-A Üsküdar/İST.
Ceb. No: 1/2 Sarıyer/İST.
Tel: 0216 332 50 50

62

ALB YATIRIM MENKUL DEĞERLER A.Ş.
Fulya Mah. Büyükdere Cad. No: 74 Torun Center
Yatay A Blok D: 80 34394Şişli - İSTANBUL
Mecidiyeköy V.D. 049 036 9061
bilgi@alb Yatirim.com.tr

Şirket'in faaliyetlerinin başarısı, çalışanlarının performansına, gayretine, yeteneklerine, iş ilişkilerine ve tüm bu faaliyetlerin üst düzey yönetim ekibi ve diğer kilit personel tarafından yakından izlenerek değerlendirilmesine bağlıdır. Şirket'in, yönetim, satış ve pazarlama personeli ile operasyonel personel de dâhil olmak üzere nitelikli çalışanlarını elinde tutmakta, motive etmekte veya söz konusu personeli aynı düzeyde nitelikli personel ile ikame etmekte başarısız olması halinde, satışları, operasyonları, mali durumu ve faaliyet sonuçları önemli ölçüde olumsuz etkilenebilir. Şirket'in üst düzey yönetiminin bir veya birden fazla üyesinin mevcut pozisyonlarına devam edememesi veya devam etmek istememesi, Şirket'in bu kişileri başkaları ile asla veya zamanında ikame edememesine sebep olabilir. Ek olarak, üst düzey yöneticilerin iş ilişkileri, Şirket'in faaliyetleri açısından büyük önem arz etmektedir. Şirket, kilit yöneticilerin işten ayrılmasına veya çıkarılmasına ilişkin riske sahiptir.

İhraççının içinde bulunduğu sektöre ilişkin riskler:

Tedarikçilerinden alınan hammadde kalitesi ve randımanı, şirketlerin kontrolü dışındaki etkenlere bağlı olması

Tedarikçilerin çiğ süt kalitesi ve randımanları, aşağıdakiler de dâhil, ancak bunlarla sınırlı olmamak üzere, bir kısmı şirketlerin kontrolü dışında olan bazı faktörlerden etkilenmektedir:

- Yem tedarigi ile ilgili unsurlar - sağmal inekler tarafından üretilen sütün hacmi ve kalitesi, sağlanan yemlerin besin kalitesi ile yakından bağlantılıdır;
- Mevsimsel unsurlar - sağmal inekler genellikle ılıman havalarda, aşırı soğuk veya sıcak havalara göre daha fazla süt üretirler ve uzun süren mevsim dışı soğuk veya sıcak hava, potansiyel olarak beklenen çiğ süt üretiminin altında üretime yol açabilir;
- Üreme ile ilgili unsurlar - sağmal ineğin genetik kalitesinin bu sağmal inek tarafından üretilen sütün randımanı ve kalitesi üzerinde doğrudan etkisi bulunmaktadır ve
- Sağlık ile ilgili unsurlar - çiğ süt tedarikçilerinin inekleri ve tedarikçilerin komşu çiftliklerindeki inekler arasında hastalıkların baş gösterme potansiyeli bulunmaktadır.

Çiğ süt tedarikçilerinin üretimi şirketlerin gözetimi ve kontrolü altında değildir. Çiğ süt kalitesinde herhangi bir düşüş olması ve şirketlerin yeterli ve uygun kalitede alternatif çiğ süt tedarik kaynaklarını zamanında bulamaması durumunda, bu durumun sektördeki şirketlerin ileriye yönelik beklentileri, faaliyetleri, mali durumu ve operasyonel sonuçları üzerinde önemli olumsuz etkileri olabilecektir.

Salgın hastalıkların, satış ve marjları düşürmesi

Şirketlerin verimliliği ve kârlılığı, dolaylı olarak hayvan ve mahsul sağlığına ve hastalıkların kontrolüne bağlıdır. Özellikle, salgın hastalıkların ortaya çıkması, şirketlerin bazı ürünlerine yönelik talebi ve tüketici algılarını, çiğ süt arzı ile fiyatlarını önemli ölçüde etkileyebilir. Örneğin salgın hastalıklar, hastalanan hayvanların yok edilmesini gerektirmesi nedeniyle sektörde arz açığı meydana gelmesine sebep olabilir. Hastalıkların ortaya çıkması; ürünlerin ihracatına ilişkin kısıtlamaların artmasına veya ürünlerin, tedarikçiler, üretim tesisleri ve müşteriler arasındaki dolaşımına yönelik bazı engellemelerin getirilmesine sebep olabilir ve bu durum, şirketlerin ürünlerini pazarlamasını olumsuz etkileyebilir. Geniş çaplı salgın hastalıklar, şirketlerin çiğ süt temin ettiği çiftliklerdeki hayvanların salgın hastalıklardan etkilenmediği durumlarda dahi, sektörün işleyişinin aksaması, devlet tarafından bir takım önlemlerin alınması ve olumsuz kamuoyu sebebiyle, şirketlerin faaliyetlerini olumsuz

etkileyebilir. Bu risklerden herhangi birisinin gerçekleşmesinin, sektördeki şirketlerin ileriye yönelik beklentileri, faaliyetleri, mali durumu ve operasyonel sonuçları üzerinde önemli ölçüde olumsuz etkileri olabilir.

Faaliyetlerin yürütülmesi ve büyüme stratejilerinin uygulanması, karmaşık ve değişken izin alma yükümlülüklerine ve kapsamlı mevzuata tabi olması

Şirketlerin faaliyetleri, lisanslarının geçerliliğine, yeni lisans ve/veya ruhsatlar alabilmesi ile mevcut lisans ve/veya ruhsatlarının koşullarına ve ilgili mevzuata uygun olarak faaliyet göstermesine bağlıdır. Kamu kurumlarının gerekli izinleri vermemesi, yenilememesi veya iptal etmesinin, şirketlerin ileriye yönelik beklentileri, faaliyet sonuçları, mali durumu üzerinde önemli ölçüde olumsuz etkisi olabilir. Lisans ve ruhsatların düzenlenmesi ve yenilenmesi ile ilgili zamanlamalar ile bunlara uygun faaliyet gösterilip gösterilmediğinin takip edilmesi büyük oranda düzenleyici mercilerin takdirine bağlı olmaktadır. Şirketlerin başvuru aşamasındaki ruhsat ve lisanslarının onaylanmaması, mevcut bir lisansının geri alınması veya iptali veya süresi dolan bir lisansının yenilenmemesi gibi durumlardan birinin gerçekleşmesi, şirketlerin faaliyetlerine devam etmesini engelleyebilir ve bunun şirketlerin beklentileri, faaliyetleri, mali durumu ve operasyonel sonuçları üzerinde önemli ölçüde olumsuz etkileri olabilir.

Cevre, sağlık, güvenlik, hijyen ve diğer kanunlar ve yönetmelikler çerçevesinde, önemli sayılabilecek talep ve yükümlülüklerle tabi olması

Şirketlerin faaliyetleri çevre, sağlık, güvenlik ve hijyen ile alakalı çeşitli kanun ve yönetmeliklere tabidir. Bunlar, yangın ve iş güvenliği, hijyen şartlarına uygunluk, hava salınımları, katı atık ve atık su boşaltımı, dezenfektanlar ve diğer tehlikeli maddelerin kullanımı, saklanması, arıtması ve boşaltımı hususları da dâhil olmak üzere çeşitli kanun ve düzenlemeleri kapsamaktadır. Bu kanunların gerektirdiği hususlar tadil edilebilir, resmi kurumlar veya mahkemeler tarafından değişen yorumlamalara tabi olabilir ve bunlara yeni ve ek şartlar yüklenebilir. Ayrıca, çeşitli resmi kurumlar tarafından gıda sağlığına ilişkin düzenlemelerde bazı sıkılaştırmalar yapılması beklenmektedir. Bunun haricinde, Şirket özelinde belirtmek gerekirse, Şirket tarafından hâlihazırda yürütülen veya Şirket'in sahip olduğu veya işlettiği mülklerde geçmişte üçüncü taraflar tarafından yürütülen operasyonlarla atıkların üçüncü kişilere ait sahalara boşaltılmasına ilişkin, Şirket; çevre, sağlık ve güvenlik kanunları ve yönetmelikleri çerçevesinde suçlamalara maruz kalabilir. Bu gibi durumlarda, şirketler, yukarıda sayılan hususlara ilişkin önemli maliyet ve yükümlülükler ile karşı karşıya kalabilir. Mevcut durumda bilinmeyen çevresel koşulların ortaya çıkması, çevre, sağlık, güvenlik kanunları ve diğer kanun ve düzenlemelerde yapılabilecek değişiklikler, mevcut veya yeni kanun ve yönetmeliklerin icrası, şirketlerin yerel merciler ile ilişkilerini başarıyla yönetememesi ve diğer öngörülemeyen olaylar, şirketlerin faaliyetlerinin durdurulmasına, ekipman ve binalarının kullanımına son verilmesine veya para cezaları da dâhil olmak üzere bir takım diğer cezalar ile karşı karşıya kalmasına yol açabilir. Bu durumun, şirketlerin ileriye yönelik beklentileri, faaliyetleri, mali durumu ve operasyonel sonuçları üzerinde önemli ölçüde olumsuz etkileri olabilir.

Mevsimsel dalgalanmalara ilişkin riskler

Şirketlerin ürünlerine yönelik talep, mevsimsel olarak değişmekte olup, bu durum, satış hacimlerini ve şirketlerin ürünlerinden elde ettiği kazançları etkilemektedir. Şirketlerin peynir ürünlerine yönelik talep, soğuk aylarda yağlı ürünlere yönelik talebin artması

GÜNDOĞDU SÜT ÜRÜN.
SALIM VE DİŞİ T.C.A.Ş.
Merkez:Kürtük Mahallesi, Çarşı No:17/1/A, İsküder/İST.
Fabrika:Selimiye Mahallesi, Çarşı No:12, Sultaniye/İstanbul
Tel:444 7 7 0216 332 50 50
Doküman No:42903650 Faks No:0429043659200015

64

ALB YATIRIM MENKUL DEĞERLER A.Ş.
Fulya Mah. Büyükdere Cad. No: 74 Torun Center
Yatırı A Blok D: 80 34394Şişli - İSTANBUL
Mecidiyeköy V.D. 049 836 0061
bilgi@albyatirim.com.tr

nedeniyle sonbahar sonu ve kış aylarında önemli artış göstermektedir. Yoğurt ve ayran ürünleri satışları, daha çok yaz mevsiminde ve Ramazan ayı boyunca artış göstermektedir. Bu mevsimsellik, şirketlerin talepteki artışları öngörüp stok seviyesini artırarak üretim miktarını düzenlemesini gerektirmektedir. Bunun için de ilave işletme sermayesine ihtiyaç duyulmaktadır. Şirketler, yatırımcılara, talepteki mevsimsel dalgalanmaları başarıyla yönetmeyi sürdürebileceğinin güvencesini verememektedir. Bu durumun, şirketlerin ileriye yönelik beklentileri, faaliyetleri, mali durumu ve operasyonel sonuçları üzerinde önemli ölçüde olumsuz etkileri olabilir.

Süt ve süt ürünleri sektörü beklenenden daha yavaş büyümesi

Şirket, yatırımcılara, Türkiye'deki süt ve süt ürünleri sektörünün son bir kaç yılda gerçekleştirdiği büyümenin aynı şekilde devam edeceğini garanti etmemektedir. Şirketlerin ürünlerini sattığı fiyatlar ve piyasaya yeni sürülen ürünlere yönelik tahmini talep, Türkiye'de süt ve süt ürünlerine ilişkin tüketici talebinin seviyesinden etkilenebilmektedir. Türkiye Süt ve Süt Ürünleri Sektörü, pazarın doygunluğu, tüketicilerin beslenme alışkanlıklarındaki değişimler veya alternatif ürünlerin yarattığı rekabet nedeniyle daha yavaş bir büyüme sürecine girebilir. Türkiye'deki süt ve süt ürünlerine yönelik talebin herhangi bir sebeple düşmesinin, şirketlerin ileriye yönelik beklentileri, faaliyetleri, mali durumu ve operasyonel sonuçları üzerinde önemli ölçüde olumsuz etkileri olabilir.

Hükümet politikalarındaki herhangi bir değişiklik veya potansiyel belirsizlikler veya mevzuattan kaynaklanan ve vergi uygulamalarında meydana gelen herhangi bir değişiklik şirketlerin faaliyetlerini olumsuz etkileyebilir

Türkiye Cumhuriyeti kanunlarına ve aynı zamanda süt ve süt ürünlerine ilişkin ihracat yapan şirketler, ihracat yaptıkları ülkelerin ilgili kanun ve yönetmeliklerine de tabi bulunmaktadır. Şirketlerin mevzuata tabi olduğu başlıca hususlar arasında çevre, çalışan, nakliye, vergi, sağlık ve rekabet konuları yer almaktadır. Şirketlerin faaliyet gösterdiği sektöre ilişkin düzenlemeler, değişikliklere tabi olduğundan, ilerleyen dönemlerde, ilgili kanun ve yönetmeliklerde meydana gelebilecek değişiklikler veya bu değişikliklerin şirketler üzerindeki nihai etkileri öngörülememektedir. Söz konusu değişiklikler, piyasanın serbestleşmesini takiben artan rekabet, yeni çevresel yükümlülükler ve okul sütüne ilişkin değişiklikler dâhil olmak üzere diğer çeşitli sonuçlara sebep olabilir.

Yeni mevzuatın, sektöre ilişkin düzenlemeleri daha sıkı hale getirmesi durumunda, şirketlerin işletme maliyetleri artabilir, faaliyetlerinde kısıtlamalar veya aksaklıklar oluşabilir ve bunlar şirketlerin faaliyetlerini, mali durumunu ve operasyonel sonuçlarını olumsuz etkileyebilir. Mevcut düzenlemelerdeki diğer değişiklikler; artan uyum maliyetlerine, daha yüksek vergilere ve artan hammadde maliyetleri ile şirketlerin ürünlerinde fiyat artışına sebep olabilir. Bu durum, şirketlerin ileriye dönük beklentileri, faaliyetleri, mali durumu ve operasyonel sonuçları üzerinde önemli ölçüde olumsuz etkiler yaratabilir.

5.3. İhraç edilecek paylara ilişkin riskler:

Şirket Paylar'ı fiyat ve hacim dalgalanmalarına maruz kalabilir.

İşbu Halka Arz'ın ardından, Halka Arz Edilen ve borsada/ikincil piyasada işlem görecektir. Paylar'a yönelik likit bir piyasa oluşacağına veya böyle bir piyasa gelişmesi halinde, bu piyasanın devam edeceğine dair hiçbir güvence bulunmamaktadır. İkincil piyasada işlem

görecek Paylar'a ilişkin likidite Halka Arz Edilen Paylar'ın sahiplerinin sayısına ve Halka Arz Edilen Paylar'a ilişkin diğer etkenlere bağlı olacaktır. İkincil piyasada işlem görecektir. Paylar için aktif bir alım satım piyasası gelişmeyebilir veya gelişse bile sürdürülemez olabilir. Böyle bir durum, yatırımcıların Halka Arz'da satın aldıkları payları alıp satma kabiliyetlerini olumsuz etkileyebilir. İkincil piyasada işlem görecektir. Paylar'a ilişkin aktif bir alım satım piyasasının olmaması durumunda, pay sahipleri Halka Arz Edilen Paylar'ı istedikleri tutarda, fiyatta ve zamanda satamayabilir ve bu durum ikincil piyasada işlem görecektir. Paylar'ın fiyatındaki dalgalanmaları artırabilir.

Halka Arz Edilen Paylar'ın Halka Arz Fiyatı, payların piyasa işlem fiyatının veya gelecekteki performansının göstergesi olmayabilir. Ayrıca, Gündoğdu Gıda'nın faaliyetlerinin sonuçları veya finansal performansı, İşbu İzahnamenin risk faktörleri bölümünde yapılan açıklamalar sebebiyle veya diğer sebeplerle analistlerin veya yatırımcıların beklentilerini karşılayamayabilir. İkincil piyasada işlem görecektir. Paylar'ın piyasa işlem fiyatı, ayrıca, Gündoğdu Gıda'nın veya rakiplerinin finansal performanslarındaki değişimler, küresel makroekonomik koşullar, rakiplerin faaliyetleri, İşbu İzahnamenin risk faktörleri bölümünde belirtilen sebepler ve diğer faktörler nedeniyle önemli dalgalanmalara maruz kalabilir. Şirket'in faaliyet sonuçlarındaki dalgalanmalar ve Şirket'in analist veya yatırımcıların beklentilerini karşılayamaması, Halka Arz Edilen Paylar'ın piyasa işlem fiyatının düşmesine sebep olabilir. Bu durum yatırımcıların Halka Arz'da satın aldıkları payları Halka Arz Fiyatı'ndan veya üzerinde bir fiyattan satamamalarına veya hiç satamamalarına sebep olabilir. Sonuç olarak, işbu Halka Arz'da Halka Arz Edilen Paylar'ı satın almış olan yatırımcılar Halka Arz Edilen Paylar'daki yatırımlarının tamamını veya bir kısmını kaybedebilirler.

Halka Arz Edilen Paylar'ın ikincil piyasadaki fiyatı Şirket'in finansal performansından veya gelecekteki kâr beklentilerinden bağımsız olarak dalgalanmalara maruz kalabilir. Ek olarak, piyasadaki genel bir düşüş veya benzer menkul kıymet piyasalarındaki herhangi bir düşüş, Halka Arz'dan sonra piyasada işlem gören Paylar'a ilişkin alım satım piyasasının ve bu payların likiditesinin önemli ölçüde olumsuz etkilenmesine sebep olabilir.

Şirket gelecekte pay sahiplerine temettü ödemeyebilir veya temettü beyan etmeyebilir.

Türkiye'deki halka açık şirketler, tabii oldukları mevzuata ve ayrıca şirket esas sözleşmesinde yer alan ve pay sahiplerinin kabul ettiği kâr payı dağıtım politikalarına uygun olarak kâr payı dağıtmak zorunda olup, söz konusu politikalar, SPK'nın zaman zaman ortaya koyduğu belirli düzenlemelerden etkilenebilir. Payları borsada işlem gören halka açık şirketler, pay sahiplerinin vereceği karara bağlı olarak nakit ve/veya bedelsiz pay olarak kâr payı dağıtılabilmekte veya dağıtılabilmektedir. Söz konusu dağıtılabilmek kâr payının hesaplanması konusunda esneklik bulunmakla birlikte, hesaplamada kullanılan meblağlar ve formüller SPK tarafından değiştirilebilir.

Yapılacak olan herhangi bir kâr payı ödemesinin tutarı ve şekli; yeterli seviyede kâr elde edilmesi, dağıtılabilmek kâr ve yedeklerin tutarı, işletme sermayesi gereklilikleri, fonlama maliyeti, yatırım harcamaları ve yatırım planları, gelirler, karlılık düzeyi, borç sermaye oranı, Türkiye'de faaliyet gösteren ve payları borsada işlem gören karşılaştırılabilir şirketlerin kâr payı getirileri, Gündoğdu Gıda Yönetim Kurulu'nun takdirine bağlı olarak ilgili olduğunu düşündüğü diğer etkenler ve Pay Sahipleri'nin kâr payı hedefleri ve beklentileri dâhil ancak bunlarla sınırlı olmamak üzere, pek çok etkene bağlıdır. Gündoğdu Gıda, önemli ölçüde kâr elde etse dahi, yönetim kurulunun, söz konusu kârın, örneğin

yatırım harcamaları veya satın almalar gibi diğer amaçlarla kullanılması yoluyla Şirket değerinin daha etkin biçimde artırılacağına inanması durumunda, temettü dağıtmayı önermeyebilir ve bu öneri Şirket genel kurulunda kabul edilebilir. Sonuç olarak, Gündoğdu Gıda'nın gelecekte kâr payı ödeyebilme gücü değişebilir ve kısıtlanabilir.

Türk Lirası'nın değerindeki dalgalanmalar

Şirket'in paylarının piyasa fiyatı Türk Lirası cinsinden olacaktır. Şirket'in paylarına ilişkin olarak, eğer ödenecek ise, ödeyeceği temettüler de Türk Lirası cinsinden olacaktır. Sonuç olarak, Türk Lirası'nın değerinde diğer para birimlerine kıyasla oluşabilecek dalgalanmalar, Türkiye dışındaki yatırımcılar için diğer para birimlerine çevrilme sonrasında Halka Arz Edilen Paylar'ın değerini ve Gündoğdu Gıda'nın temettü ödemelerinin değerini etkileyebilir.

5.4. Diğer riskler:

Deprem ve diğer doğal afet riski

Türkiye coğrafi konumu gereği yüksek riskli bir deprem bölgesi olup, Türkiye nüfusunun büyük bir kısmı ve ekonomik kaynaklarının çoğu birinci derece deprem riski bölgelerinde yer almaktadır. Gelecekte meydana gelebilecek şiddetli bir deprem, Türkiye'nin makroekonomisinde ciddi dalgalanmalara sebep olabilir; Şirket'in üretim tesisleri, depoları ve faaliyetleri zarar görebilir, müşterilerin harcamalarında ani düşüşe neden olabilir. Deprem sigortalarının zararı telafide yetersiz kalabilir. Bu durumlar Şirket'in faaliyetleri, finansal durumu, faaliyet sonuçları, nakit akışı ve ileriye yönelik beklentilerini olumsuz yönde etkileyebilir.

Savaş, terör olayları veya terör veya savaş tehditlerine ilişkin riskler

Türkiye'de veya diğer ülkelerde savaş, terör saldırıları veya diğer türden çatışmalara yönelik tehditler veya fiilen gerçekleşen saldırılar ve makro-ekonomik etkileri, tüketici alışkanlıkları üzerindeki etkileri Şirket'in finansal durumu ve faaliyetleri üzerinde önemli ölçüde olumsuz etki yaratabilir ve Şirket'in gelirlerinde azalmaya sebep olabilir.

Piyasa Riski

Şirket'in sahip olduğu varlıkların fiyatlarının düşmesi veya yükümlülüklerinin fiyatlarının yükselmesi Şirket'in zarara uğramasına sebep olabilir.

5.4.2. Finansal Riskler

İhraççı, faaliyetleri nedeniyle piyasa riski (faiz oranı riski, kur riski), kredi riski, sermaye riski ve likidite riskine maruz kalabilmektedir. Söz konusu risklere ilişkin detaylı bilgiler ihraççının 31.12.2020, 31.12.2021, 31.12.2022 ve 30.06.2023 tarihli finansal tablolarına ilişkin bağımsız denetim raporları dipnotlarında yer almaktadır.

5.4.2.1. Sermaye Riski

Sermayeyi yönetirken şirketin hedefi, hissedarlara getiri sağlamak için şirketin sürekliliğini devam ettirme kabiliyetini korumak ve sermaye maliyetini azaltmak için optimal bir sermaye yapısını sürdürmektir. Sermaye yapısını korumak veya düzeltmek için şirket, hissedarlara ödenen temettü tutarını değiştirebilir, yeni hisseler çıkarabilir veya borcunu azaltmak için varlıklarını satabilir.

Sermaye Riski	31.12.2020	31.12.2021	31.12.2022	30.06.2023
---------------	------------	------------	------------	------------

Finansal Borçlar	59.334	-	70.850.592	107.972.906
Nakit ve Nakit Benzerleri(-)	-4.952.966	-12.151.233	-14.055.620	-61.117.372
Net Borç	4.893.632	12.151.233	56.794.972	46.855.534
Toplam Özkaynaklar	20.493.531	25.130.151	111.827.276	184.243.838
Toplam Sermaye	15.599.899	12.978.918	55.032.304	137.338.304
Net Borç/Özkaynak Oranı	0,31	0,94	1,03	0,34

5.4.2.2. Likidite Riski

Likidite riski, bir işletmenin borçlarından kaynaklanan yükümlülükleri, nakit veya başka bir finansal araç vermek suretiyle yerine getirmekte zorlanması riskidir. Şirket yönetimi, önceki yıllarda olduğu gibi yeterli miktarda nakit sağlamak ve kredi yoluyla fonlamayı mümkün kılmak suretiyle, likidite riskini asgari seviyede tutmaktadır. Şirket likidite yönetimini beklenen vadelere ve sözleşme uyarınca belirlenen vadelere uygun olarak gerçekleştirmektedir. Şirket'in türev finansal yükümlülükleri bulunmamaktadır.

31.12.2020

A. Sözleşme Uyarınca Vadeler	Defter Değeri	1-12 Ay Arası	1-5 Yıl Arası	5 yıldan uzun
Türev Olmayan Finansal Yükümlülükler	3.970.578	739.219	3.231.359	-
Banka Kredileri	59.334	59.334	-	-
Finansal Kiralamalardan Kaynaklanan Yükümlülükler	-	-	-	-
Kiralama İşlemlerinden Kaynaklanan Yükümlülükler	3.911.244	679.885	3.231.359	-
B. Beklenen Vadeler	Defter Değeri	1-12 Ay Arası	1-5 Yıl Arası	5 yıldan uzun
Türev Olmayan Finansal Yükümlülükler	78.895.009	75.915.509	2.979.500	-
Ticari Borçlar	33.993.450	33.993.450	-	-
Diğer Borçlar	21.591.981	18.612.481	2.979.500	-
Ertelenmiş Gelirler	1.934.325	1.934.325	-	-
Çalışanlara Borçlar	629.176	629.176	-	-
Diğer Yükümlülükler	20.746.077	20.746.077	-	-
C. Türev Finansal Yükümlülükler	-	-	-	-

31.12.2021

A. Sözleşme uyarınca vadeler	Defter Değeri	1-12 Ay Arası	1-5 Yıl Arası	5 yıldan uzun
Türev olmayan finansal yükümlülükler	29.231.141	26.758.357	2.472.784	29.231.141
Banka kredileri	25.999.783	25.999.783	-	-
Finansal kiralamalardan kaynaklanan yükümlülükler	-	-	-	-
Kiralama işlemlerinden kaynaklanan yükümlülükler	3.231.358	758.574	2.472.784	-
B. Beklenen vadeler	Defter Değeri	1-12 Ay Arası	1-5 Yıl Arası	5 yıldan uzun
Türev olmayan finansal yükümlülükler	138.339.823	129.568.212	8.771.611	-

68

Ticari borçlar	77.099.512	77.099.512	-	-
Diğer borçlar	23.318.979	14.547.368	8.771.611	-
Ertilenmiş gelirler	11.017.418	11.017.418	-	-
Çalışanlara borçlar	904.131	904.131	-	-
Diğer yükümlülükler	25.999.783	25.999.783	-	-
C. Türev finansal yükümlülükler	-	-	-	-

31.12.2022

A. Sözleşme uyarınca vadeler	Defter Değeri	1-12 Ay Arası	1-5 Yıl Arası	5 yıldan uzun
Türev olmayan finansal yükümlülükler	73.483.670	72.275.076	1.208.594	-
Kredi kartı yükümlülükleri	70.850.592	70.850.592	-	-
Finansal kiralamalardan kaynaklanan yükümlülükler	-	-	-	-
Kiralama işlemlerinden kaynaklanan yükümlülükler	2.633.078	1.424.484	1.208.594	-
B. Beklenen vadeler	Defter Değeri	1-12 Ay Arası	1-5 Yıl Arası	5 yıldan uzun
Türev olmayan finansal yükümlülükler	328.092.582	326.013.082	2.079.500	-
Ticari borçlar	176.893.094	174.813.594	2.079.500	-
Diğer borçlar	1.011.658	1.011.658	-	-
Ertilenmiş gelirler	76.972.981	76.972.981	-	-
Çalışanlara borçlar	2.364.257	2.364.257	-	-
Diğer yükümlülükler	70.850.592	70.850.592	-	-
C. Türev finansal yükümlülükler	-	-	-	-

30.06.2023

A. Sözleşme Uyarınca Vadeler	Defter Değeri	1-12 Ay Arası	1-5 Yıl Arası	5 yıldan uzun
Türev Olmayan Finansal Yükümlülükler	110.285.343	105.391.039	4.894.304	-
Kredi Kartı Yükümlülükleri	107.972.906	104.158.113	3.814.793	-
Finansal Kiralamalardan Kaynaklanan Yükümlülükler	-	-	-	-
Kiralama İşlemlerinden Kaynaklanan Yükümlülükler	2.312.437	1.232.926	1.079.511	-
B. Beklenen Vadeler	Defter Değeri	1-12 Ay Arası	1-5 Yıl Arası	5 yıldan uzun
Türev Olmayan Finansal Yükümlülükler	356.271.369	356.271.369	-	-
Ticari Borçlar	163.755.887	163.755.887	-	-
Diğer Borçlar	9.858.003	9.858.003	-	-
Ertilenmiş Gelirler	74.001.541	74.001.541	-	-
Diğer Yükümlülükler	4.497.825	4.497.825	-	-
Diğer Yükümlülükler	104.158.113	104.158.113	-	-
C. Türev Finansal Yükümlülükler	-	-	-	-


GÜNDOĞDU GIDA SÜT ÜRÜN.
SAN VE DİŞ TİC.A.Ş.
 Merkez: Kocaeli, No. 1/1, A Blok/İST.
 Paçama Çiftliği, D. No: 314 Cad. No: 12 Söğütözü/İstanbul
 80700 / T. 0212 436 592 - Faks: 0212 436 592
 Üsküdar V.D. No: 436592 - İletişim: 0429043659200015

69

ALB YATIRIM MENKUL DEĞERLER A.Ş.
 Fulya Mah. Büyükdere Cad. No: 74 Torun Center
 Kat: 5 Kat: 5 Kat: 34394Şişli - İSTANBUL
 Mecidiyeköy V.D. 045 036 0061
 bilgi@alb yatırım.com.tr

5.4.2.4. Kur Riski

Şirketin 2020, 2021 ve 2022 finansal dönemlerinde yabancı para varlık ve yükümlülükleri bulunmamaktadır, 2023 yılı ilk 6 aylık finansal dönemde ise yabancı para cinsinden parasal ve parasal olmayan varlıklarının ve yükümlülüklerinin dağılımını gösterir tablo aşağıdadır.

(TL Karşılığı)	31.12.2020	31.12.2021	30.06.2022	30.06.2023
A.Döviz cinsinden varlıklar	-	-	-	3.138.725
B.Döviz cinsinden yükümlülükler (-)	-	-	-	24.040
Net döviz pozisyonu (A-B)	-	-	-	3.114.685

5.4.2.5. Kredi Riski

Kredi riski, karşılıklı ilişki içinde olan taraflardan birinin bir finansal araca ilişkin olarak yükümlülüğünü yerine getirememesi sonucu diğer tarafın finansal açıdan zarara uğraması riskidir. Şirket'in maruz kaldığı kredi risk faktörleri aşağıda yıllar itibarıyla belirtilmiştir. Vadesi geçen alacakların yaşlandırması aşağıdaki gibidir:

Raporlama Tarihi itibarıyla Maruz Kalınan Azami Kredi Riski	Finansal Dönem	Ticari Alacaklar (TL)		Diğer Alacaklar (TL)		Bankalardaki Mevduat (TL)
		İlişkili Taraf	Diğer Taraf	İlişkili Taraf	Diğer Taraf	
	2020	5.452.086	28.945.392	-	123.093	2.574.182
	2021	8.392.719	63.715.143	-	125.321	5.806.370
	2022	19.121.805	151.841.160	-	94.015	9.464.241
	2023-2Ç	23.505.724	186.440.295	765.378	449.673	57.415.308

6. İHRAÇÇI HAKKINDA BİLGİLER

6.1. İhraççı hakkında genel bilgi:

6.1.1. İhraççının ticaret unvanı ve işletme adı:

Şirket'in ticaret unvanı, Gündoğdu Gıda Süt Ürünleri Sanayi ve Dış Ticaret Anonim Şirketi'dir. Bunun dışında Şirket'in işletme adı yoktur.

6.1.2. İhraççının kayıtlı olduğu ticaret sicili ve sicil numarası:

Ticaret Siciline Tescil Edilen Merkez Adresi	Küçüksu Mah. Kaldırım Cad. No:17/1A Üsküdar/İstanbul
Bağlı Bulunduğu Ticaret Sicil Müdürlüğü	İstanbul Ticaret Sicili Müdürlüğü
Ticaret Sicil Numarası	398749-0

6.1.3. İhraççının kuruluş tarihi ve süresiz değilse, öngörülen süresi:

Kuruluş Süresi	Süresiz
Ticaret Siciline Tescil Tarihi	06.07.1998 / TTSG : 09.07.1998 - 4579

 **GÜNDOĞDU GIDA SÜT ÜRÜN. SAN VE DIŞ TİC.A.Ş.**
Marka No: 123456 / Tarih: 01.01.2020 / Cmt.No:17/1/A Üsküdar/İST.
Fabrika/Satış Ofis: San. No: 304 Cmt.No:12 Snlıhı/Marısı
Tel: +90 216 332 50 50
Faks: +90 216 332 50 50
Üsküdar / İstanbul / T.C. - Marası :0429043659200015

ALB YATIRIM MENKUL DEĞERLER A.Ş.
Fulya Mah. Büyükdere Cad. No: 74 Torun Center
Yatay A Blok D:80 34394Şişli - İSTANBUL
Mecidiyeköy V.D. 049 036 0361
bilgi@albyatirim.com.tr

6.1.4. İhraççının hukuki statüsü, tabi olduğu mevzuat, ihraççının kurulduğu ülke, kayıtlı merkezinin ve fiili yönetim merkezinin adresi, internet adresi ve telefon ve faks numaraları:

Ticaret Unvanı	Gündoğdu Gıda Süt Ürünleri Sanayi ve Dış Ticaret Anonim Şirketi
Ortaklığın Hukuki Statüsü	Anonim Şirket
Tabi Olduğu Yasal Mevzuat	T.C. Kanunları
Kurulduğu Ülke	Türkiye Cumhuriyeti
Adresi	Küçüksu Mah. Kaldırım Cad. No:17/1A Üsküdar/İstanbul
Telefon ve Faks Numaraları	444 7 440 / 0 216 332 50 50
İnternet Adresi	www.gundogdugida.com

Şirket'in tabi olduğu mevzuat hakkında genel bilgi:

Gündoğdu Gıda'nın yürütmekte olduğu faaliyetler ile ilgili olarak tabi olduğu yasal mevzuatlar aşağıda sıralanmıştır:

- Kamu İhale Kanunu,
- 4857 sayılı İş Kanunu,
- Kişisel Verilerin Korunması Mevzuatı,
- 5510 sayılı Sosyal Sigortalar ve Genel Sağlık Sigortası Kanunu,
- Kişisel Verilerin Korunması Mevzuatı,
- Sosyal Güvenlik Mevzuatı,
- 6331 Sayılı İş Sağlığı ve Güvenliği Kanunu,
- Karayolları Trafik Kanunu, Fikri ve Sınai Haklar Mevzuatı,
- 2872 sayılı Çevre Kanunu, İşyeri Açma ve Çalışma Mevzuatı,
- CE İşareti Yönetmeliği,
- Gümrük Mevzuatı,
- 27.12.2017 tarih ve 30283 sayılı Ambalaj Atıklarının Kontrolü Yönetmeliği,
- 18.06.2013 tarih ve 31615 sayılı İşyerlerinde Acil Durumlar Hakkında Yönetmelik,
- Çevre Denetimi Yönetmeliği,
- Atık Yağların Kontrolü Yönetmeliği,
- 31.08.2004 tarih ve 25569 sayılı Atık Pil ve Akümülatörlerin Kontrolü Yönetmeliği, Tıbbi Atıkların Kontrolü Yönetmeliği,
- 11.03.2017 tarih ve 30004 sayılı Egzoz Gazı Emisyonu Kontrolü Yönetmeliği,
- 04.06.2010 tarih ve 27601 sayılı Çevresel Gürültünün Değerlendirilmesi ve Yönetimi,
- Çevresel Etki Değerlendirmesi Yönetmeliği,
- İşyeri Hekimi ve Diğer Sağlık Personelinin Görev, Yetki, Sorumluluk ve Eğitimleri Hakkında Yönetmelik,

**GÜNDOĞDU GIDA SÜT ÜRÜN.
SAN VE DIŞ TİC.A.Ş**
Marka:Küçüksu Mah. Kaldırım Cad.No:17-1/A Üsküdar/İST.
Fabrika:Salihli Mah. Kaldırım Cad.No:12 Salihli/Marisa
Tic. Sic. No: 271992 Fax: 0216 332 50 50
Üsküdar V.D:4090192 - Mersis :0429043659200015

71


ALB YATIRIM MENKUL DEĞERLER A.Ş.
Fulya Mah. Büyükdere Cad. No: 74 Torun Center
Yatay A Blok D:90 34394Şişli - İSTANBUL
Mecidiyeköy V.D. 049 036 0761
bilgi@albyatirim.com.tr


- Tehlikeli ve Çok Tehlikeli Sınıfta Yer Alan İşlerde Çalıştırılacakların Mesleki Eğitimlerine Dair Yönetmelik,
- İş Sağlığı ve Güvenliği Kurulları Hakkında Yönetmelik,
- 05.11.2013 tarih ve 28812 sayılı Tozla Mücadele Yönetmeliği,
- İşyerlerinde Acil Durumlar Hakkında Yönetmelik,
- 25.04.2013 tarih ve 28628 sayılı İş Ekipmanlarının Kullanımında Sağlık ve Güvenlik Şartları Yönetmeliği,
- 02.07.2013 tarih ve 28695 sayılı Kişisel Koruyucu Donanımların İşyerlerinde Kullanılması Hakkında Yönetmelik
- TSE tarafından uluslararası standartlardan çevrili yapılarak yürürlüğe alınan aşağıda detayları belirtilmiş standartlar uygulanmaktadır.

Standart İsmi	Standart Açıklaması
TS EN ISO 5534	Peynir ve işlenmiş peynirlerde -toplam kuru madde içeriği tayini
TS ISO 3433	Yağ muhtevası tayini- Van Gulik yöntemi
TS EN ISO 5943	Peynir ve eritme peynir ürünleri- Klorür miktarı tayini- Potansiyometrik titrasyon metodu
TS 7569 ISO 4832	Mikrobiyoloji-Koliform grubu bakteri sayımı için genel kurallar- Koloni sayım tekniği
TS 2176	Meyve ve Sebze Ürünleri Et ve Et Ürünleri Peynir ve Peynir Çesitlerinde pH Tayini

Ayrıca Şirket, yurt dışında gerçekleştirmiş olduğu faaliyetler için ilgili ülkelerin hukuk kurallarına tabidir. Şirketin yurt dışında faaliyetlerini yürütebilmesi, bu ülkelerin ilgili mevzuatlarına uymasına bağlıdır. Şirket halka arz edilmesi halinde SPKn 'nun yükümlülüklerine de tabi olacaktır.

Şirket'in tabi olduğu mevzuata ilişkin özet bilgiler aşağıda sunulmaktadır.

i) Kamu İhale Kanunu

Kamu İhale Kanunu'nun amacı, kamu hukukuna tabi olan veya kamunun denetimi altında bulunan veyahut kamu kaynağı kullanan kamu kurum ve kuruluşlarının yapacakları ihalelerde uygulanacak esas ve usulleri belirlemektir. Kamu kurumları ihtiyaç duydukları mal, hizmet ve yapım işlerini ihaleler yoluyla temin etmek zorunda olduğu için bu kanun kullanılmaktadır. Kamu İhale Kanununda üç farklı ihale usulüne yer verilmiştir: Bu ihale usulleri açık ihale usulü, belli istekliler arasında ihale usulü ve pazarlık usulüdür. İdareler gerçekleştirecekleri ihaleler ile ilgili olarak, ihale işlem dosyası hazırlamak zorunda olup ihalelere ilişkin tüm doküman ve belgeler bu dosya içerisinde yer almalıdır. İstekli olabilecek şirketlerin bilgisine sunulan dokümanlar ise; ihale ilanı ile birlikte, idari şartname, teknik şartname, sözleşme tasarısı ve standart formlardır. İstekli olabilecek şirketler, bu dokümanları inceleyerek ihalelere teklif sunup sunamayacağını ya da itiraz konusu edilebilecek bir aykırılık bulunup bulunmadığını anlayacaktır. İstekli şirketler teklif dosyalarını buna göre hazırlaması gerekmektedir.

Kamu ihaleleri, ihaleyi düzenleyen firmalar tarafından ilanla duyurulmak zorundadır. Bu ilanlar; yerel veya ulusal basın ile veya askıya çıkılmak sureti ile ilan edilebileceği gibi kamunun ihale ilanlarına Basın İlan Kurumunun internet sitesi www.ilan.gov.tr üzerinden

GÜNDOĞDU GIDA SÜT ÜRÜN.
SAN VE DİŞ TİC.A.Ş.
Merkez:Kuruluş Adresi: Etil.No:17/1/A Üsküdar/İST.
Fabrika:Salihpaşa/İST. Adres: Etil.No:17 Salihpaşa/Manisa
Telefon:74 4290 136592 Faks:7216 332 50 50
Üsküdar V.D:4290136592 Manisa :D429043659200015

72

ALB YATIRIM MENKUL DEĞERLER A.Ş.
Fulya Mah. Etil No:74 Torun Center
Yatay A Blok Kat:90 34394Şişli - İSTANBUL
Nispetiye Mah. V.D. 049 026 0061
bilgi@alb Yatirim.com.tr

erişilebilmektedir. Ayrıca Kamu İhale Kurumu internet sitesi www.kik.gov.tr üzerinden de ihalelere erişim sağlanabilir. Ayrıca ihaleyi düzenleyen kamu idaresi tarafından idarenin internet sitesi üzerinden de ihale ilanı yayımlanmaktadır. İhale dokümanlarında, ihale tarihi, son teklif verme, ihale katılamayacak olanlar, ihalede yerli istekliler lehine fiyat avantajı uygulanıp uygulanmayacağı, hangi kriterlere göre en avantajlı teklifin belirleneceği gibi hususlara da açık şekilde yer verilmektedir. Şirket Kamu İhale Kanununa tabidir. Kamudan ihaleler almaktadır. Şirket işbu kanuna göre ihalelere girmekte olup bu kanuna göre işlerine devam ettirmektedir.

ii) 4857 sayılı İş Kanunu

İş Kanununun amacı işverenler ile bir iş sözleşmesine dayanarak çalıştırılan işçilerin çalışma şartları ve çalışma ortamına ilişkin hak ve sorumluluklarını düzenlemektir. İşverenler tarafından 5510 sayılı Sosyal Sigortalar ve Genel Sağlık Sigortası Kanununun 8, 9 ve 11. maddelerine göre, işyeri ve sigortalılara ilişkin bildirimler Sosyal Güvenlik Kurumuna yapılmalıdır. İş sözleşmesi, 4857 Sayılı Kanun'un 8. Maddesine göre süresi 1 yıl veya daha uzun olan iş sözleşmelerinin yazılı olarak yapılması zorunludur. Bir iş sözleşmesine dayanarak çalışan gerçek kişiye işçi, işçi çalıştıran gerçek veya tüzel kişiye yahut tüzel kişiliği olmayan kurum ve kuruluşlara işveren, işçi ile işveren arasında kurulan ilişkiye iş ilişkisi denir. İşveren tarafından mal veya hizmet üretmek amacıyla maddî olan ve olmayan unsurlar ile işçinin birlikte örgütlendiği birime işyeri denir. İşverenin işyerinde ürettiği mal veya hizmet ile nitelik yönünden bağlılığı bulunan ve aynı yönetim altında örgütlenen yerler (işyerine bağlı yerler) ile dinlenme, çocuk emzirme, yemek, uyku, yıkanma, muayene ve bakım, beden ve meslekî eğitim ve avlu gibi diğer eklentiler ve araçlar da işyerinden sayılır. Firma yürürlükte olan İş Kanunu ve bağlı olduğu Yönetmeliklere göre çalışanlarının iş koşullarını belirlemektedir.

iii) Kişisel Verilerin Korunması Mevzuatı

Bu mevzuatın amacı, kişisel verilerin işlenmesinde başta özel hayatın gizliliği olmak üzere kişilerin temel hak ve özgürlüklerini korumak ve kişisel verileri işleyen gerçek ve tüzel kişilerin yükümlülükleri ile uyacakları usul ve esasları düzenlemektir.

Gündoğdu'da kişisel verilerin ve/veya özel nitelikli kişisel verilerin 6698 sayılı Kişisel Verilerin Korunması Kanununa (KVKK) uygun bir şekilde toplanması, işlenmesi, aktarılması, silinmesi, yok edilmesi veya anonim hale getirilmesi kapsamında gizliliği korumak amacıyla hukuki, teknik ve idari tedbirleri almıştır.

Kişisel verilerin korunması mevzuatı kapsamında İhraççı tarafından alınan tedbirler aşağıda listelenmektedir;

- Güvenlik duvarı kurulumu yapılarak ağ, sunucu, uygulama ve bilgileri korunacak şekilde internet erişimleri sağlanmaktadır.
- Güvenlik duvarı üzerinde Wan to Lan kuralları tanımlanmaktadır.
- IPS (Saldırı önleme) / IDS (Saldırı tespit) yetenekleri olan güvenlik duvarı aktif hale getirilmektedir.
- Misafir ağı kurulup lokal ağ ile bağlantısı güvenlik duvarı üzerinden ayrılmaktadır.
- Sanbox yetenekleri olan anti virüs programları aktif olarak kullanılmaktadır.

iv) 5510 sayılı Sosyal Sigortalar ve Genel Sağlık Sigortası Kanunu

Sosyal Sigortalar ve Genel Sağlık Sigortası Kanunu'nun amacı, sosyal sigortalar ile genel sağlık sigortası bakımından kişileri güvence altına almak; bu sigortalardan yararlanacak kişileri ve sağlanacak hakları, bu haklardan yararlanma şartları ile finansman ve karşılama yöntemlerini belirlemek; sosyal sigortaların ve genel sağlık sigortasının işleyişi ile ilgili usul ve esasları düzenlemektir. İş kazalarıyla meslek hastalıkları, hastalık, analık, malullük, yaşlılık ve ölüm hallerinde bu kanunda yazılı şartlarla sosyal sigorta yardımları sağlanır. Bu sigorta yardımı Sosyal Sigortalar ve Genel Sağlık Sigortası Kanunu ile sağlanır. Şirket yürürlükte olan SGK mevzuatlarına göre çalışanlarının sosyal güvenlik haklarını korumaktadır. İşveren Sosyal Güvenlik Kurumuna işçinin işe başladığı tarihten itibaren bildirmesi gerekmektedir.

v) 6331 sayılı İş Sağlığı ve Güvenliği Kanunu

İş Sağlığı ve Güvenliği Kanununun amacı; iş sağlığı ve güvenliği hizmetlerini yürütmek üzere kurulacak işyeri sağlık ve güvenlik birimlerinin kuruluşu ile ortak sağlık ve güvenlik birimlerinin yetkilendirilmeleri, yetki belgelerinin iptali, görev, yetki ve sorumlulukları ile çalışma usul ve esaslarını düzenlemektir. İş sağlığı ve güvenliği, işyerinde işin yürütülmesi sırasında çeşitli nedenlerden kaynaklanan sağlığa zarar verebilecek koşullardan korunmak amacıyla yapılan sistemli ve bilimsel çalışmalardır.

vi) Karayolları Trafik Kanunu

Karayolları Trafik Kanununun amacı, karayollarında, can ve mal güvenliği yönünden trafik düzenini sağlamak ve trafik güvenliğini ilgilendiren tüm konularda alınacak önlemleri belirlemektir. Bu kanun karayollarında vatandaşların can ve mal güvenliğini korumak

**GÜNDOĞDU**
GÜNDOĞDU GIDA SÜT ÜRÜN.
SAN VE DİŞ TİC.A.Ş.
Marka:Kurukoyun, Koyun, Keçi, Kuzu, T-1/A Üsküdar/İST.
Fuarika:Salihpaşa, Çarşı, 3. Kat, Tel:0216 332 50 50
Tel:0216 74 00 00
Üsküdar V.D:429 1365920015
Etiler:0429043659200015

ALB YATIRIM MENKUL DEĞERLER A.Ş.
Fulya Mah. Büyükdere Cad. No: 74/Forum Center
Yatırım A.Ş. B1 Blok D: 80 34394Şişli - İSTANBUL
Mecidiyeköy V.D. 049 098 006
bilgi@albyatirim.com.tr

amacıyla oluşturulmuştur. Şirket Karayolları Trafik Kanununa uygun olarak faaliyetlerini sürdürmektedir. Şirket Karayolları Trafik Yönetmeliği kapsamında bünyesinde yer alan motorlu taşıtlarına uygun tescil işlemlerini yapmakta, bu araçları (ticari araç, kamyon, forklift vb.) kullanacak personellerinin uygun sürücü belgesinin yanı sıra SRC belgesi ve psikoteknik belgesinin alınmasını sağlamaktadır. Ayrıca hem şirket bünyesinde kayıtlı olan taşıma amaçlı kullanılan araçlara hem de kiralık nakliye araçlarına uygun miktarlarda (istiap haddini aşmadan) yükleme yaparak sevkiyatlarını gerçekleştirmektedir.

vii) Fikri ve Sınai Haklar Mevzuatı

Fikri ve Sınai Haklar Mevzuatı'nın amacı, fikir ve sanat eserlerini meydana getiren eser sahipleri ile bu eserleri icra eden veya yorumlayan icracı sanatçıların, seslerin ilk tespitini yapan fonogram yapımcılarıyla film ve televizyon yapımcılarının ilk tespitini gerçekleştiren yapımcıların ve radyo-televizyon kuruluşlarının ürünleri üzerindeki manevi ve mali haklarını belirlemek, korumak, bu ürünlerden yararlanma şartlarını düzenlemek, öngörülen esas ve usullere aykırı yararlanma halinde yaptırımları tespit etmektir. Sınai Mülkiyet Hakları; marka, patent, tasarım, faydalı model ve coğrafi işaretler gibi buluşların ve yeniliklerin, yeni tasarımların ve özgün çalışmaların ilk uygulayıcıları/bulan kişilerin adına ticaret alanında üretilen ve satılan malların üzerlerinde, üreticisinin veya satıcısının ayırt edilmesini sağlayacak işaretlerin sahipleri adına, kayıt edilmesini ve böylece bu kişilerin ürünü üretme ve satma hakkına belirli bir süre sahip olmalarını sağlayan haklardır.

viii) 2872 sayılı Çevre Kanunu

Bu mevzuatın amacı, bütün canlıların ortak varlığı olan çevrenin, sürdürülebilir çevre ve sürdürülebilir kalkınma ilkeleri doğrultusunda korunmasını sağlamaktır. Geleceğimiz için çevrenin korunması gerekmektedir. Şirket Evrensel Atık Yönetmeliğine bağlıdır. Bu yönetmeliğin amacı, atıkların oluşumundan bertarafına kadar çevre ve insan sağlığına zarar vermeden yönetiminin sağlanmasıdır. Atık oluşumunun azaltılması, atıkların yeniden kullanımı, geri dönüşümü, geri kazanımı gibi yollar ile doğal kaynak kullanımının azaltılması ve atık yönetiminin sağlanması amaçlanmaktadır. Atık yönetmeliği, atığın kaynağında azaltılması, özelliğine göre ayrılması, toplanması, geçici depolanması, ara depolanması, geri kazanılması, taşınması, bertaraf ve bertaraf işlemleri sonrası kontrolü ve benzeri işlemleri içeren bir yönetim biçimidir.

Şirket Çevre Kanunu ile ilgili yönetmeliklerin gerektirdiği sorumlulukları taşımaktadır. Tehlikeli kimyasalların depolanması, kullanılması ve taşınması faaliyetleri ile tehlikeli atıkların toplanması, taşınması, geçici depolanması faaliyetlerinde bulunanlar, oluşacak bir kaza dolayısıyla üçüncü şahıslara verebilecekleri zararlara karşı tehlikeli kimyasal ve tehlikeli atık malî sorumluluk sigortası yaptırmak zorundadır.

ix) İşyeri Açma ve Çalışma Mevzuatı

İşyeri Açma ve Çalışma Ruhsatına İlişkin Yönetmelik kapsamında büyükşehir belediyesi sınırları ve mücavir alanlar içinde büyükşehir belediyesinin yetkili olduğu konularda büyükşehir belediyesinden, bunların dışında kalan hususlarda büyükşehir ilçe veya ilk kademe belediyesinden, bunların dışında kalan hususlarda büyükşehir ilçe veya ilk kademe


GÜNDOĞDU GIDA SİT ÜRÜN.
SALIM VE DIŞ TİC.A.Ş.
Marka: Küküskü İtalya/İtalya Ürün No: 1/1/A Ülküdar/İST.
Fabrika: Salihli Öze. San. Böl. 1993/100 No: 12 Salihli/Manisa
Tel: 445 74 30 30 Faks: 445 74 30 50
Ülküdar V.D: 429 443 93 93 Etiler/Beşiktaş/İST. No: 0429043659200015

75


ALB YATIRIM MENKUL DEĞERLER A.Ş.
Fulya Mah. Büyükdere Cad. No: 74 Toprak Centre
Kat: 9 Kat: 9 D: 80 34394 Şişli - İSTANBUL
Mediye Köyü V.D. 043 015 0151
Bilgi@alb Yatirim.com.tr

belediyesinden usulüne uygun olarak yapılacak başvuru ile işyeri açma ve çalışma ruhsatı alınması gerekmektedir. Bu kapsamda, yönetmelikte belirlenen evrakların sunulması ve işyerinin belirli fiziki şartları taşınması şartları aranmaktadır. İşyeri açma ve çalışma ruhsatı konuda yetkilendirilmiş idari birimler tarafından, İşyeri Açma ve Çalışma Ruhsatlarına İlişkin Yönetmelik kapsamında bulunan işyerlerinin açılarak, çalışma yapması için verilen izindir. Bir işyeri, yetkili idarelerden, usulünce alınan ruhsat olmadan açılmaz ve çalıştırılmaz. İlgili yönetmelik kapsamında işyeri açma ve çalışma ruhsatı alınması zorunludur. Gayrisihhî müesseselerde işletmenin faaliyet alanının değişmesi durumunda yeniden ruhsat alınması zorunludur. Gayrisihhî müesseselerin sahibinin değişmesi durumunda, malik adına ruhsat düzenlenir. 1. GSM sınıflandırmasına uygun işyeri açma ve çalışma ruhsatı alınmaktadır. Faaliyet alanının ya da faaliyet sahibinin değişmesi durumunda ruhsat değişimi yapılmalıdır.

x) "CE" İşareti Yönetmeliği

"CE" İşareti malların serbest dolaşımını sağlayabilmek amacıyla Avrupa Birliği'nin, 1985 yılında oluşturduğu "Yeni Yaklaşım" çerçevesinde uygulanan bir sağlık ve güvenlik işaretidir. AB genelinde kullanılmış olan değişik uygunluk işaretleri yerine AB direktiflerine uygunluğu belirten tek tip bir AB işareti kullanılması amaçlanmıştır. Conformité Européenne ifadesinin baş harfleri kullanılarak elde edilen bir kısaltma olan CE İşareti; ürünlerin amacına uygun kullanılması halinde insan can ve mal güvenliği, bitki ve hayvan varlığı ile çevreye zarar vermeyeceğini, diğer bir ifadeyle ürünün güvenli bir ürün olduğunu gösteren bir işarettir. Yönetmelik, bulunduğu ürünün ilgili teknik mevzuatın gerekli bütün kurallarına uygun olduğunu gösteren işaret olan CE işaretinin ("CE işareti") konulmasının öngörüldüğü ürünleri kapsamaktadır.

xi) Gümrük Mevzuatı

Şirket sattığı ürünlerin bir bölümünü yurtdışından ithal edip bazı ürünlerini de yurtdışına göndermekte ve ticaret yoluyla satmaktadır. İşbu faaliyetlerinden dolayı şirket gümrük mevzuatına tabidir. Bir ülkeye ithal edilen ya da ihraç edilen eşyadan yürürlükteki Gümrük Kanunları doğrultusunda alınan vergi, resim veya harçtır. Gümrük kavramı, bu işlemlerin yapıldığı yer için de kullanılmaktadır. Türkiye'de gümrük, Ticaret Bakanlığı'nın sorumluluğunda çalışan bir kurumdur.

xii) Çevre Denetimi Yönetmeliği

Çevre Denetimi Yönetmeliği'nin amacı, Çevre Kanunu kapsamında çevrenin korunması için tesis veya faaliyetlere gerçekleştirilecek denetimlere, denetim yapacak personelin niteliklerine, ihlallerin tespitine ve idari yaptırım uygulamalarına ilişkin usul ve esasları düzenlemektir. Denetime tabi tesisler bünyesinde çevre görevlisi bulundurulmalı, çevre yönetim birimi kurmalı ya da T.C. Çevre, Şehircilik ve İklim Değişikliği Bakanlığı tarafından yetkilendirilmiş kuruluşlardan hizmet satın almalıdır. Çevre yönetimi hizmeti konusunda yetkilendirilmiş çevre danışmanlık firmalarından çevre danışmanlığı hizmet satın alımı sözleşmesi yapılması durumunda en geç bir ay içerisinde ilgili valiliğe bildirmelidir.


DÜNDÜĞÜ MİDA SİT ÜRÜN.
SARAY VE DİŞ TİC.A.Ş.
Marka:Kürükcü Marka:Kürükcü
Fuarlık/Salıhli
Okuldar V.D.429/43659200015
17-1/A Üsküdar/İST.
Cm.No:12 Salihli/İzmit
216 332 50 50
0429043659200015

76


ALB YATIRIM MENKUL DEĞERLER A.Ş.
Fulya Mah. Büyükdere Cad. No: 74 Torun Center
Yatay A Blok Kat: 80 34394Şişli - İSTANBUL
Mecidiyeköy V.D. 049 036 0061
bilgi@albyatirim.com.tr

Şirket, çevre yönetimi hizmeti konusunda yetkilendirilmiş çevre danışmanlık firmalarıyla yapılmış olan çevre danışmanlığı hizmet alım sözleşmelerinin iptal edildiği tarihten itibaren en geç iki ay içerisinde diğer bir yetkilendirilmiş firma ile yeni bir anlaşma yapmakla veya çevre yönetim birimi kurmak ya da çevre görevlisi istihdam etmekle mükelleftir. Denetim sırasında çevre mevzuatı kapsamında istenilen bilgi ve belgeleri öngörülen sürede ve eksiksiz olarak sağlamakla mükelleftir. Çevre yönetim birimi kurmayan ya da çevre görevlisi istihdam etmeyen tesis veya faaliyetler bu amaçla T.C. Çevre, Şehircilik ve İklim Değişikliği Bakanlığı tarafından yetkilendirilmiş firmalardan hizmet satın alır. Şirket bu kapsamda dışarıdan danışmanlık hizmeti almaktadır.

xiii) Atık Yağların Kontrolü Yönetmeliği

Atık yağların ve bu yağların işlenmesi sonucu çıkan atıkların doğrudan toprağa, suya, yer altı suyuna verilmesi yasaktır. Atık yağlara su, toksik ve tehlikeli maddelerin karıştırılması, farklı kategorilerdeki atık yağların birbirleri ile karıştırılması yasaktır. Atık yağın kaynağında en aza indirilmesi esastır. Atık yağların analizi yaptırılarak kategorileri tespit ettirilir. Atık yağların taşınması esnasında lisanslı araçlar kullanılır ve E-ÇEVRE sistemi üzerinden yetkilendirilmiş kişilerce beyanları yapılır. Şirket bu yönetmeliğe uygun olarak atık yağları kontrollü bir şekilde tespit etmektedir.

xiv) Çevresel Gürültünün Değerlendirilmesi ve Yönetimi Yönetmeliği

Çevre ve Orman Bakanlığı tarafından 04.10.20210 tarih ve 27601 sayılı Resmi Gazete'de yayımlanan Çevresel Gürültünün Değerlendirilmesi ve Yönetimi Yönetmeliği kapsamında Endüstriyel tesisler, işletmeler ve işyerleri için çevresel gürültü kriterleri madde 22'de sayılmıştır; (1) Endüstriyel tesisler, atölye imalathane ve işyerlerinden çevreye yayılan gürültü seviyesine ilişkin kriterler aşağıda belirtilmiştir: a) Her bir endüstri tesisinden çevreye yayılan gürültü seviyesi bu ilgili yönetmelikte yer alan sınır değerleri aşamaz. b) Her bir işyeri, atölye, imalathane ve benzeri işletmelerin faaliyetleri sırasında çevreye yayılan çevresel gürültü seviyesi Leq gürültü göstergesi cinsinden arka plan gürültü seviyesini 5 dBA'dan fazla aşamaz." Endüstriyel tesislerden yayılan çevresel gürültünün kaynağında azaltılması esasına göre şirket mevcut çalışma koşullarında çevreye gürültü verebilecek makine ve ekipmanlarını kullanırken gürültünün etrafa yayılımını engellemek için gerekli tedbirleri almaktadır.

xv) Çevresel Etki Değerlendirmesi Yönetmeliği

Çevresel Etki Değerlendirmesi Yönetmeliğinin amacı, Çevresel Etki Değerlendirmesi (ÇED) sürecinde uyulacak idari ve teknik usul ve esasları düzenlemektir. Bu Yönetmeliğin; a) EK-I listesinde yer alan projeler ile, b) Ek-II listesinde bulunup "Çevresel Etki Değerlendirmesi Gereklidir" kararı verilen projeler için Çevresel Etki Değerlendirmesi Raporu hazırlanması zorunludur. "Çevresel Etki Değerlendirmesi Olumlu" kararı ya da "Çevresel Etki Değerlendirmesi Gerekli Değildir" kararı verildikten sonra, proje sahibi tarafından Çevresel Etki Değerlendirmesi Raporu veya proje tanıtım dosyasında taahhüt edilen hususlara uyulmadığının tespit edilmesi durumunda söz konusu taahhütlere uyulması için Bakanlıkça da uygun görülmesi halinde Valilikçe bir defaya mahsus olmak üzere süre verilebilir. Bu süre sonunda taahhüt edilen hususlara uyulmaz ise yatırım durdurulur.

**GÜNDOĞLU SÜT ÜRÜN. SAN. VE TİC. A.Ş.**
Markaz: Kültür Mah. 17-1/A Üsküdar/İST.
Fabrika: Saitbeyi Mah. 312/12 Saitbeyi/Marmara
Tel: 444 7 777 / 0212 352 50 50
Üsküdar V.D: 4290436592 / Üsküdar V.D: 0429043659200015

77



ALB YATIRIM MENKUL DEĞERLER A.Ş.
Fulya Mah. Büyükdere Cad. No: 74 Torun Center
Yatay A Blok D: 88 34394Şişli - İSTANBUL
Mecidiyeköy V.D. 049 036 0061
bilgi@albyatirim.com.tr



Yükümlülükler yerine getirilmedikçe durdurma kararı kaldırılmaz. Şirket mevzuat gereği alması gereken izinlerini almıştır.

Çevresel Etki Değerlendirmesi Yönetmeliği kapsamında, Manisa Çevre ve Şehircilik İl Müdürlüğü tarafından 12.12.2016 tarih ve E20161018 sayılı yazı ile "Çevresel Etki Değerlendirmesi Gerekli Değildir Kararı" verilmiştir.

İşyeri Hekimi ve Diğer Sağlık Personelinin Görev, Yetki, Sorumluluk ve Eğitimleri Hakkında Yönetmelik

İşyeri Hekimi ve Diğer Sağlık Personelinin Görev, Yetki, Sorumluluk ve Eğitimleri Hakkında Yönetmeliğin amacı; iş sağlığı ve güvenliği hizmetlerinde görevli işyeri hekimlerinin ve diğer sağlık personelinin nitelikleri, belgelendirilmeleri, eğitimleri, görev, yetki ve sorumlulukları ile çalışma usul ve esaslarını düzenlemektir. Şirket bünyesinde istihdam ettiği İş Yeri Hekiminin çalışma süreleri, görev ve sorumluluklarını yönetmeliğe uygun olarak düzenler ve İSG-KÂTİP bildirimini bu doğrultuda yapar.

xvi) Tehlikeli ve Çok Tehlikeli Sınıfta Yer Alan İşlerde Çalıştırılacakların Mesleki Eğitimlerine Dair Yönetmelik

Mesleki Eğitim alma zorunluluğu bulunan tehlikeli ve çok tehlikeli sınıfta yer alan işlerde, yapacağı işle ilgili mesleki eğitim aldığını belgeleyemeyenler çalıştırılmaz. Yönetmeliğin bu hükümlerine göre şirket tüm personellerine ilgili eğitimleri yaptırmıştır.

xvii) İş Sağlığı ve Güvenliği Kurulları Hakkında Yönetmelik

Elli ve daha fazla çalışanın bulunduğu ve altı aydan fazla süren sürekli işlerin yapıldığı işyerlerinde işveren iş sağlığı ve güvenliği ile ilgili çalışmalarda bulunmak üzere kurul oluşturur. Şirket, iş sağlığı ve güvenliği uygun kurul kararlarını uygular.

xviii) 05.11.2013 tarih ve 28812 sayılı Tozla Mücadele Yönetmeliği

Şirket, her türlü tozun meydana geldiği işyerlerinde; risk değerlendirmesi sonucuna göre belirlenen periyodik aralıklarla toz ölçümlerinin yapılmasını sağlar.

xix) İşyerlerinde Acil Durumlar Hakkında Yönetmelik

Acil durum planı, tüm işyerleri için tasarım veya kuruluş aşamasından başlamak üzere acil durumların belirlenmesi, bunların olumsuz etkilerini önleyici ve sınırlandırıcı tedbirlerin alınması, görevlendirilecek kişilerin belirlenmesi, acil durum müdahale ve tahliye yöntemlerinin oluşturulması, dokümantasyon, tatbikat ve acil durum planının yenilenmesi aşamaları izlenerek hazırlanır.

xx) 25.04.2013 tarih ve 28628 sayılı İş Ekipmanlarının Kullanımında Sağlık ve Güvenlik Şartları Yönetmeliği

İş ekipmanlarının güvenliğinin kurulma ve montaj şartlarına bağlı olduğu durumlarda, ekipman kurulmasından sonra ve ilk defa kullanımından önce ve her yer değişikliğinde ekipmanın, periyodik kontrolleri yapmaya yetkili kişiler tarafından kontrolü yapılır, doğru kurulduğu ve güvenli şekilde çalıştığını gösteren belge düzenlenir. Şirket tarafından bu yönetmelik konusunda eğitimler alınmıştır.

xxi) 02.07.2013 tarih ve 28695 sayılı Kişisel Koruyucu Donanımların İşyerlerinde Kullanılması Hakkında Yönetmelik

Şirket, çalışanlarına standartlara uygun ve CE işaretli Kişisel Koruyucu Donanım temin etmekle yükümlüdür. İşyerlerinde çalışanlara standartlara uygun ve CE işaretli Kişisel Koruyucu Donanım temin edilir.

6.1.5. İhraççı faaliyetlerinin gelişiminde önemli olaylar:

Tarih	Olay/Gelişme
1975	Şirketin temelleri 1975 yılında İstanbul Unkapanı Gıda Çarşısında atılmış olup, Şirket "Cemil Kopuz – Şahıs Şirketi" unvanı ile ticari hayatına başlamıştır.
1979	"Gündoğdu Gıda Kollektif Şirketi -Vahittin Kopuz ve Cemil Kopuz" unvanı ile ticari hayatına devam etmiştir.
1981	Kurucu Cemil Kopuz, tekrar şahıs şirketi olarak yoluna devam etme kararı vermiş olup, kollektif şirketin sona ermesini müteakip aynı yıl "Gündoğdu Gıda Pazarlama - Cemil Kopuz" unvanı ile şahıs şirketi olarak faaliyetlerine devam etmiştir.
1985	Faaliyetlerini daha verimli sürdürmek amacıyla İstanbul Rami Gıda Sitesine taşınmıştır.
1998	Kurumsal bir çatı altında devam etmek amacıyla "Gündoğdu Gıda Tekstil Turizm İnşaat Otomotiv Sanayi ve Ticaret Limited Şirketi" kurulmuştur.
2003	Faaliyetlerinin genişlemesi gerek satış ve pazarlama faaliyetlerini daha etkili bir şekilde sürdürmek amacıyla İstanbul Mega Center'a geçmiştir.
2008	Şirket, üretim faaliyetlerine 2008 yılında Salihli/Manisa'da almış olduğu taşınmaz üzerinde fabrika inşaatına başlamış ve 2011 yılında inşaatı bitirerek üretim faaliyetlerine başlamıştır.
2008	Şirket, faaliyetlerini daha kurumsal yapıda sürdürmek amacıyla 2008 yılında limited şirket'ten anonim şirkete dönüştürülmüştür. Anılan dönüşümle birlikte "Gündoğdu Gıda Tekstil Turizm İnşaat Otomotiv Sanayi ve Ticaret Limited Şirketi" olan eski unvanını "Gündoğdu Gıda Süt Ürünleri Sanayi ve Dış Ticaret Anonim Şirketi" olarak değiştirmiştir.
2009	Salihli bölgesinde bugün kullanılan fabrikanın temeli atılmıştır.
2011	Salihli'deki fabrika faaliyete geçmiştir.
2013	Bugün merkez adresi olan Çengelköy/İstanbul'daki ofisine geçmiştir.
2011-2015	2011, 2012, 2013 ve 2015 yıllarında Türkiye Odalar ve Borsalar Birliği (TOBB), Türkiye Ekonomi Politikaları Vakfı (TEPAV) ve AllWorld Network'ün öncülüğünde, Türkiye'nin en hızlı büyüyen şirketlerine küresel ölçekte dikkat çekmek için düzenlenen "Türkiye 100 projesi"nde, en hızlı büyüyen 100 şirket arasına 2 defa girmeyi başarmıştır. 2011-2013 dönemi için yayımlanan listede, %106 ortalama büyüme oranı ile 66. sırada, 2012-2015 dönemi için yayımlanan listede, % 327,3 büyüme ile 36. sırada yer almıştır.
2015	31 ülkeden 4.615 peynir ve süt ürünü ile rekor bir katılımın gösterildiği aynı yarışmada "dışı da peynir içi de peynir" sloganıyla sunulan "Bohça Peynir" (Poucheese) ile uluslararası alanda İnovasyon, Dizayn Sunumu ve Tasarımı dalında ödül almıştır.

2017	:	1897 yılından bu yana gerçekleşen ve dünyanın en büyük ve en iyi peynir yarışması olarak gösterilen Nantwich Uluslararası Peynir Yarışmasında, "Doğal peynirde perakende paket inovasyonu, dizaynı, sunumu ve tasarımı" dalında Altın Ödül kazanmıştır.
2019	:	Ödemiş'te süt toplama merkezi kurulmuştur.
2020	:	Şirket genel merkezi bugünkü adrese taşınmıştır.
2022	:	Arıtma tesisi faaliyete geçmiştir.

6.1.6. Depo sertifikasını ihraç eden hakkındaki bilgiler

Yoktur.

6.2. Yatırımlar:

6.2.1. İzahnamede yer alması gereken finansal tablo dönemleri itibarıyla ihraççının önemli yatırımları ve bu yatırımların finansman şekilleri hakkında bilgi:

Tarih	Yatırım Kalemi	Yatırım Tutarı (TL)	Yatırım Yeri	Yatırım Finansman Şekli	Tamamlanma Durumu
2022	Arıtma Tesisi	1.475.548	Salihli / Fabrika	Özkaynak	Tamamlandı
2023	3 adet kazan	1.023.250	Salihli / Fabrika	Özkaynak	Tamamlandı
2023	Montaj hattı + otomasyon	2.625.000	Salihli / Fabrika	Özkaynak	İzahname tarihi itibarıyla %58,94'ü ödenmiş olup kalan tutar Şubat 2024'e kadar vadeli olarak ödenecektir. İlgili yatırım henüz tamamlanmamıştır.
2023	Yapı maliyeti (çatı, panel, fayans, beton, demir...)	592.300,89	Salihli / Fabrika	Özkaynak	Tamamlandı
2023	Şoklama Makineleri (2 adet)	1.650.000	Salihli / Fabrika		Kısmi ödeme, makineler bekleniyor
2023	Buzlu Su Tankı	1.921.483	Salihli / Fabrika		Ödeme yapıldı, makine bekleniyor
2023	Terazili Paketleme Makinesi	1.800.000	Salihli / Fabrika		Ödeme yapıldı.

6.2.2. İhraççı tarafından yapılmakta olan yatırımlarının niteliği, tamamlanma derecesi, coğrafi dağılımı ve finansman şekli hakkında bilgi:

GES projesi kapsamında GND Süt Ürünleri Anonim Şirketine ait arazi Şirket tarafından kiralanmış olup, Gediz Elektrik A.Ş. ile gerekli sözleşmeler yapılmış ve projenin fizibilitesi tamamlanmıştır. Faaliyete izni için gerekli başvuru ve çalışmalar devam etmektedir.

6.2.3. İhraççının yönetim organı tarafından geleceğe yönelik önemli yatırımlar hakkında ihraççıyı bağlayıcı olarak alınan kararlar, yapılan sözleşmeler ve diğer girişimler hakkında bilgi:

Yoktur

6.2.4. İhraççıyla ilgili teşvik ve sübvansiyonlar vb. ile bunların koşulları hakkında bilgi:

Personel Teşvikleri

GÜNDOĞDU GIDA SÜT ÜRÜN. SAN VE DİŞ. A.Ş.
 Merkez: Körüköy Mah. Kökçü Cad. No: 11 / Üsküdar / İST.
 Fabrika: Salihli Özg. San. Bölgesi / Üsküdar / Salihli / Manisa
 Tel: 444 4 40 40 / 0212 444 50 30
 Ödöl: V.D: 429043-592 - Mers: 0817043659200015

80

ALB YATIRIM MENKUL DEĞERLER A.Ş.
 Fulya Mah. Büyükdere Cad. No: 74 Torun Center
 Yatırım Binası D: 80 34394Şişli - İSTANBUL
 Mecidiyeköy V.D. 049 036 0061
 bilgi@albyatirim.com.tr

5510 sayılı Kanun uyarınca aylık prim ve hizmet belgelerini yasal süre içinde vermesi, SGK'ya prim, idari para cezası, gecikme cezası ve gecikme zammı borcu bulunmaması sebebiyle malullük, yaşlılık ve ölüm sigortaları primlerinden, işveren hissesinin %5 puanlık kısmına isabet eden kısmı T.C. Hazine ve Maliye Bakanlığı tarafından karşılanmaktadır.

İstihdam teşviki, kadınların ve gençlerin işgücüne katılımını ve istihdamını artırmak, yeni istihdam yaratılmasını teşvik etmek, mesleki ve teknik eğitimi özendirme, kalite ve etkinliğini artırmak amacıyla prim teşviki hususlarını içeren 6111 sayılı Bazı Alacakların Yeniden Yapılandırılması ile Sosyal Sigortalar ve Genel Sağlık Sigortası Kanunu ve Diğer Bazı Kanun ve Kanun Hükmünde Kararnamelerde Değişiklik Yapılmasına Dair Kanun'un 74. maddesi ile 4447 sayılı İşsizlik Sigortası Kanunu'na eklenen geçici 10. madde kapsamında, kapsama giren çalışanların sigorta primlerinin işveren hisselerine ait tutarı, işe alındıkları tarihten itibaren İşsizlik Sigortası Fonundan karşılanmaktadır.

14857 Engelli Teşviği Sigortalı İstihdamına Yönelik Sigorta Primi Teşviki kapsamında özel sektöre ait işyerlerinde çalıştırılan engelli sigortalıların, prime esas kazanç alt sınırı üzerinden hesaplanan sigorta primi işveren hisselerinin tamamını Hazine ve Maliye Bakanlığınca karşılanması desteğinden faydalanılmaktadır.

16322 teşviki; 15 Haziran 2012 tarihinde yayınlanan 16322/25510 yatırım belgesi teşviki devlet tarafından işletmelere sağlanan teşvik türlerinden biridir, Yatırımın tamamlanmasının hemen ardından yatırıma başlamadan önceki son 6 ay içinde çalışan işçilere ek olarak yeni işçi alan özel işletmeler 16322 Teşvikinden faydalanabilir. Bu teşvik Brüt ücretin Asgari ücrete kadar olan kısmın işveren payının tamamını karşılamaktadır. %5 düşüldüğünde karşıladığı oran %15,5 olarak hesaplanabilir. Ekonomi Bakanlığı tarafından karşılanmaktadır.


3294 Sayılı Teşvik, Sosyal Yardım Alanların İstihdamı Teşvik olarak bilinir. İşe başladığı tarihten önceki son bir yıl içerisinde Sosyal Yardımlaşma ve Dayanışmayı Teşvik Fonu Kurulu tarafından belirlenen nakdî düzenli sosyal yardımlardan en az bir defa yararlanmış olanların ikamet ettiği hanede 31/5/2006 tarihli ve 5510 sayılı Sosyal Sigortalar ve Genel Sağlık Sigortası Kanununun 60 ıncı maddesinin birinci fıkrasının (c) bendinin (1) numaralı alt bendi kapsamında bulunanlardan Türkiye İş Kurumuna kayıtlı işsizler arasında olması kaydıyla, 5510 sayılı Kanunun 4 üncü maddesinin birinci fıkrasının (a) bendi kapsamında özel sektör işverenlerince istihdam edilen sigortalı için; 5510 sayılı Kanunun 81 inci maddesinde sayılan ve 5510 sayılı Kanunun 82 nci maddesi uyarınca belirlenen prime esas kazanç alt sınırı üzerinden hesaplanan sigorta primlerinin işveren hisselerine ait tutarın tamamı işe başladığı tarihten itibaren bir yıl süreyle Aile ve Sosyal Politikalar Bakanlığı tarafından karşılanır.

Sosyal Güvenlik Kurumu Başkanlığı tarafından yayımlanan 14.04.2023 tarih ve 2023/19 sayılı genelge ile EYT kapsamında emekli olarak çalışanlar için uygulanacak olan 5 puanlık sigorta prim teşvikidir. Hazine ve Maliye Bakanlığı tarafından karşılanmaktadır.

Personel Teşvik Detayı

Mahsup Dönemi	Tutar (TL)	Kanun
1.01.2023	122.719,51	5510
1.01.2023	3.102,48	4857
1.01.2023	24.263,35	6111
1.01.2023	7.704,49	16322

**GÜNDOĞDU GIDA SAN VE TİC.A.Ş.**
Merkezi:Kiryoku Mah. Kızılkaya Cad. No: 117/1/A Üsküdar/İST.
Fabrika:Salihli Örg. San. Bölgesi 44. Sk. No: 12 Salihli/Wanusa
Tel:444 74 40 40 / 0216 399 50 50
Üsküdar V.D:4290436392 - Mers: 08429043659200015

81


ALB YATIRIM MENKUL DEĞERLER A.Ş.
Fulya Mah. Büyükdere Cad. No: 74 Torun Center
Yataca Blok D: 80 34394Şişli - İSTANBUL
Tic Sicil No: 290973/0064
Mecidiyeköy V.D. 0212 839 0064
bilgi@albyatirim.com.tr

1.01.2023	0,00	15510
1.02.2023	122.196,81	5510
1.02.2023	1.861,49	4857
1.02.2023	19.362,43	6111
1.02.2023	1.551,24	3294
1.02.2023	7.756,20	16322
1.02.2023	0,00	15510
1.03.2023	121.632,43	5510
1.03.2023	1.551,24	4857
1.03.2023	18.548,08	6111
1.03.2023	1.551,24	3294
1.03.2023	7.756,20	16322
1.03.2023	3.559,86	15510
1.04.2023	109.394,51	5510
1.04.2023	1.551,24	4857
1.04.2023	18.882,41	6111
1.04.2023	1.551,24	3294
1.04.2023	7.756,20	16322
1.04.2023	12.868,45	15510
1.05.2023	105.634,38	5510
1.05.2023	1.551,24	4857
1.05.2023	16.812,91	6111
1.05.2023	1.344,41	3294
1.05.2023	7.756,20	16322
1.05.2023	12.864,78	15510
1.06.2023	105.396,64	5510
1.06.2023	13.488,29	6111
1.06.2023	1.551,24	4857
1.06.2023	7.756,20	16322
1.06.2023	12.963,14	15510

7. FAALİYETLER HAKKINDA GENEL BİLGİLER

Şirket esas faaliyeti konusu, süt ürünlerinin imalatı ile yem satışı ve pazarlamasıdır.

Şirketin 15.000 m² alana kurulu 3.000 m² kapalı üretim tesislerinde ürettiği peynir çeşitlerini, toplu tüketim, ulusal market zincirleri, discount (indirim marketleri) ve EDT (Ev Dışı Tüketim) kanallarına sunmaktadır.

Manisa ili Salihli İlçesinde bulunan, Avrupa standartlarına uygun, modern ve hijyenik tesislerinde, alanında uzman ekiplerle, çağın teknolojik gereklerine ve Türk gıda kodeksine uygun, kaliteli ve doğal ürünler üretmektedir.

Başta kaşar peyniri ve beyaz peynir olmak üzere yöresel peynirler, spesiyel peynirler, dilimli peynirler ve tereyağı üretimini yapmaktadır.

Süt ve süt ürünlerinin yanında; sofralık zeytinler (siyah/yeşil), ızgara zeytinler, dondurmalar, frozen yoğurt, cips cheese ve zeytinyağları gibi bazı ürün gruplarının da satış ve pazarlamasını yapmaktadır.

Şirket sütü; çiftlikler, süt kooperatifleri ve süt toplayıcıları olmak üzere üç şekilde tedarik etmektedir.

Çiftliklerden elde edilen süt, protein ve yağ bakımından en kaliteli hali olup; ortalama %3.6 yağ ve %3.2 protein barındırmaktadır. Bunun sebebi kendi soğutma tanklarına ve süt sağım ünitelerine sahip olmalarıdır; böylece süt sürekli soğuk ortamda bulunarak herhangi bir besin değeri kaybı yaşamamaktadır.

Süt kooperatiflerinden temin edilen süt ise; köydeki hanelerin ineklerinden elde ettikleri sütü kooperatifte toplaması ile elde edilmektedir. Şirket'in sütü temin ettiği Ödemiş Süt Toplama Merkezi sadece çiftliklerden gelen 4°C sütü toplamaktadır. Böylece Şirket, üretim süreci boyunca soğuk zinciri bozulmamış süt temin edebilmektedir.

Süt toplayıcılarından alınan süt ise, onların köylülerden topladığı sütlerdir. Şirket bu sütü çeşitli testlerle kalitesini ölçerek almaktadır. Isı burada en önemli faktör olup, soğutma ünitesine konmamış sütü üretim sürecine dahil etmemeyi tercih etmektedir; ısınan sütte bakteri üretimi artmakta, PH değeri düşmekte ve asidik hale gelmekte, protein yapısını bozmakta ve dolayısıyla peynir kalitesini düşürmektedir.

Şirket kapasitesinden fazla sütü almakta ve bunu çiğ süt olarak diğer markalara satmaktadır. Satabileceğinden de fazlasını aldığı anda bunu peynir üretimine aktarmakta ve telleme (peynir hamuru) yaparak kullanmaktadır.

Süt kalitesinin sürdürülebilirliği açısından Şirketin kendi ekipleri tarafından denetimlerin yanında üretici ve personellerin eğitim ve bilgilendirme faaliyetleri de sürekli devam etmektedir.

Şirketin faaliyetlerinden biri olan yem ticareti, alınan süt üzerinden gerçekleşmektedir. Alınan Sütler karşılığı satılan yemler ile aradaki fark hesaplanarak, planlanan ödeme dönemlerine göre, sütün tedarik edildiği yer veya kişiyle hesaplar kapatılmaktadır.

Şirket yem ticaretini sütünü aldığı yerlere yapmaktadır, piyasa fiyatıyla satmaktadır fakat alım kısmında yüksek miktarlarda alabilmesi iskonto oranı yüksek şekilde alabilmesini ve kar edebilmesini sağlamaktadır. Süt karşılığı yem satma oranı %60-70 aralığında tutmaya çalışmaktadır. Üç tip süt alımında da Şirket, aldığı süt ile sattığı yem arasındaki fark bir sonraki ay ödemektedir.

Süt üreticilerine süt alımları karşılığında yapılan yem satışları, yıllar itibarıyla ve müşteri bazında aşağıdaki tabloda özetlenmiştir;

Süt alımı karşılığında yem satışı yapılan müşteriler	2020	2021	2022	2023-2Ç	Statüsü
1 Müşteri	15.311.971	21.161.570	29.445.146	21.253.950	Süt toplayıcısı
2 Müşteri	-	-	39.598.922	20.981.589	Süt toplayıcısı
3 Müşteri	10.168.569	17.513.468	-	-	Süt toplayıcısı
4 Müşteri	-	6.703.589	18.069.007	7.338.474	Kooperatif
5 Müşteri	3.764.748	6.075.163	11.724.043	7.391.223	Kooperatif
6 Müşteri	6.038.788	8.331.599	6.761.576	651.732	Çiftlik

GÜNDOĞAN SÜT ÜRÜN.
SAN VE TİC. A.Ş.
Merkezi:Küçükçekirten Kalınım Çiftliği No:1/A Üsküdar/İST.
Fabrika:Salihli D.5. Salihiye Cad. No:12 Salihli/Manisa
Tel:444 7 77 Fax: 0216 337 50 50
Üsküdar V.D:4211143555 Etiler Şişli:0429043659200015

83

ALB YATIRIM MENKUL DEĞERLER A.
Fulya Mah. Büyükdere Cad. No:74 Torun Cent.
Yatay Blok D: 80 Kat:8 Katlı Şişli/ŞİŞLİ/İSTANBUL
Mecidiyeköy V.D. 049 036 0061
bilgi@alb Yatirim.com.tr

7	Müşteri	4.330.932	4.933.343	7.825.818	4.852.059	Kooperatif
8	Müşteri	0	4.449.248	11.415.715	8.264.438	Kooperatif
9	Müşteri	6.358.673	4.389.643	-	-	Süt toplayıcısı
10	Müşteri	9.350.042	-	-	-	Süt toplayıcısı
	Diğerleri	13.081.022	12.455.115	20.111.994	11.772.597	Süt toplayıcısı
	Toplam	68.404.744	86.012.738	144.952.221	82.506.062	-

Şirket, kendi öz sermayesi ile teknoloji ve insan kaynağına yatırım yaparak Avrupa standartlarına uygun modern ve hijyenik tesisleriyle, dalında profesyonel ekiplerle, çağın teknolojik gereklerine ve gıda kodeksine uygun, kaliteli ve doğal ürünler üretmektedir.

Şirket, sektöründe önde gelen birçok kuruluşa da hizmet vermeye devam etmektedir. Söz konusu şirketlerle hangi yıl itibarıyla ticari ilişkilerin başladığına dair bilgilere aşağıda Tablo halinde yer verilmiştir.

Çalışılan Şirketler	Başlangıç Yılları
Müşteri-1	2013
Müşteri-2	2018
Müşteri-3	2015
Müşteri-4	2016
Müşteri-5	2013
Müşteri-6	2015
Müşteri-7	2017

Şirket, üretmiş olduğu ürünlerin satış ve pazarlamasını yapmak üzere bayilikler de vermekte olup bu bayiler sorumlu olduğu bölgelerde ürünlerin perakende ve ev dışı tüketim olarak satış ve pazarlamasını yapmaktadırlar.

Şirket'in Marmara ve İç Anadolu Bölgesinde 2'ser, Ege ve Güneydoğu Anadolu bölgesinde ise 1'er olmak üzere toplam 6 adet bayiisi bulunmaktadır.

Şirket, 2013 yılında bugün merkez adresi olan Çengelköy/İstanbul'daki ofisine geçmiştir. 2011, 2012, 2013 ve 2015 yıllarında Türkiye Odalar ve Borsalar Birliği (TOBB), Türkiye Ekonomi Politikaları Vakfı (TEPAV) ve AllWorld Network'un öncülüğünde, Türkiye'nin en hızlı büyüyen şirketlerine küresel ölçekte dikkat çekmek için düzenlenen "Türkiye 100 projesi"nde, en hızlı büyüyen 100 şirket arasına 2 defa girmeyi başarmıştır.

Şirket; 2011-2013 dönemi için yayımlanan listede, %106 ortalama büyüme oranı ile 66. sırada;

GÜNDOĞDU GIDA SÜT ÜRÜN.
SAN VE TİC. A.Ş.
Merkez: Kurtuluş Mah. Katipazası Çarşı No: 17-1/A Üsküdar/İST.
Fubika: Salihli Öne San. Bölgesi Çarşı No: 12 Salihli/Merkez
Tel: 0216 74 40 40 Faks: 0216 352 50 50
Üsküdar V.D: 429043659200015

84

ALB YATIRIM MENKUL DEĞERLER A.
Fulya Mah. Büyükdere Cad. No: 74 Torun Cen:
Yatırım Blok D: 80 23394Şişli - İSTANBUL
Mecidiyeköy V.D: 449 036 0061
bilgi@albyatirim.com.tr

Türkiye100 Sıralaması

Sirket Adı	Sektör (NACE REV2)	2011-2013 Ortalama Büyüme Oranı
1 Maren Maraş Elektrik	Elektrik, gaz, buhar ve havalandırma sistemi üretim ve dağıtım	%8754
2 Karbil Yazılım	Bilgi hizmet faaliyetleri	%2501
3 Emza Enerji	Elektrik, gaz, buhar ve havalandırma sistemi üretim ve dağıtım	%2361
65 Gündoğdu Gıda	Gıda ürünlerinin imalatı	%106

(Kaynak: https://www.tepav.org.tr/upload/files/haber/1439477679-6.Turkiye_100_brosur.pdf)

2012-2015 dönemi için yayımlanan listede, % 327,3 büyüme ile 36 sırada yer almıştır.

(Kaynak: <https://www.asuder.org.tr/gida-sanayi-sirketleri-turkiye-100de/>)

Şirket, 2017'de, 1897 yılından bu yana gerçekleşen ve dünyanın en büyük ve en iyi peynir yarışması olarak gösterilen Nantwich Uluslararası Peynir Yarışmasında, "Doğal peynirde perakende paket inovasyonu, dizaynı, sunumu ve tasarımı" dalında Altın Ödül kazanmıştır. Şirket, 2015 yılında yapılan ve 31 ülkeden 4.615 peynir ve süt ürünü ile rekor bir katılımın gösterildiği aynı yarışmada "dışı da peynir içi de peynir" sloganıyla sunulan "Bohça Peynir" (Poucheese) ile uluslararası alanda İnovasyon, Dizayn Sunumu ve Tasarımı dalında ödül almıştır.

(Kaynak: <https://www.istib.org.tr/haberler/gundogdu-gida-dan-dev-basari/11>)

Türkiye Odalar ve Borsalar Birliği (TOBB) öncülüğünde TEPAV ve TOBB Ekonomi ve Teknoloji Üniversitesi (ETÜ) işbirliği ile yapılan TÜRKİYE 100 Türkiye'nin Hızlı Büyüyen Şirketleri ilk 100'e Giren Şirketlere ilişkin Analizler raporuna göre Türkiye 100 şirketlerinin, yani Türkiye'nin en hızlı büyüyen şirketlerinin 2016-2018 dönemindeki ortalama büyüme oranı %511'dir.

Türkiye 100 sıralamasına giremeyen şirketlerin ise 2016-2018 dönemindeki ortalama büyüme oranı %98'dir.

Türkiye 100 sıralamasına giremeyen ancak 2016-2018 döneminde en az %10 büyüyen şirketler içerisinde Gündoğdu da bulunmaktadır.



Sirket Adı	Sektör (Nace Rev.2)	2018 Gelir Aralığı (TL)	2018 Yılı Çalışan Sayısı	Şehir
GÜNDOĞDU GIDA SÜT ÜRÜNLERİ SANAYİ VE DİŞ TİCARET A.Ş.	Peynir, lor ve çökelek imalatı	100 - 250 Milyon	124	İSTANBUL

GÜNDOĞDU GIDA SÜT ÜRÜNLERİ SANAYİ VE DİŞ TİCARET A.Ş.
 Markeler: Kuyuksu Mah. Kuyuksu Cad. No: 17-1/A Üsküdar/İST.
 Fabrika: Salihi Örg. San. Bölgesi, Cad. No: 12 Salihi/Manisa
 Tel: +90 244 407 10 02 / 407 352 50 50
 Üsküdar V.D: 4290 1305 / Manisa V.D: 429043659200015

85

ALB YATIRIM MENKUL DEĞERLER A.Ş.
 Fulya Mah. Büyükdere Cad. No: 74 Torun Cent.
 Yatay A Blok Kat: 34394Şişli - İSTANBUL
 Mecidiyeköy V.D. 019 036 0061
 bilgi@albyatirim.com.tr

(Kaynak: www.tepav.org.tr/upload/mce/2020/haberler/turkiye_100_kitapcigi.pdf)

7.1. Ana faaliyet alanları:

7.1.1. İzahnamede yer alması gereken finansal tablo dönemleri itibariyle ana ürün/hizmet kategorilerini de içerecek şekilde ihraççı faaliyetleri hakkında bilgi:

Gündoğdu'nun izahnamede yer alması gereken finansal tablo dönemleri itibarıyla ana ürün ve hizmet kategorileri aşağıda listelenmiştir;

Şirketin ürettiği süt ve süt ürünleri aşağıdaki gibidir;

- Kaşar peyniri,
- Yöresel peynirler,
- Spesiyal peynirler,
- Beyaz peynirler,
- Tereyağı ve kaymak,
- Dilimli peynirler.

Şirket, süt ve süt ürünlerinin yanı sıra, satış ve pazarlamasını yapmış olduğu bazı ürün grupları ise aşağıdaki gibidir;

- Sofralık zeytinler (siyah/yeşil),
- Izgara zeytinler,
- Zeytinyağları,
- Yem

Şirket, üretimde yakaladığı kalitenin sürdürülebilirliği için üretimin bütün süreçlerini kontrol altında tutmak ve kalitenin devamlılığı için gerekli tüm belge ve sertifikalara sahiptir. Şirketin sahip olduğu belge ve sertifikalara aşağıda yer verilmiştir;

**GÜNDOĞDU SÜT ÜRÜN.**
ŞAN VERİŞ TİC.A.Ş
Merkez:Körfez Mah. Pazarcı Cad.No: 11 /A Üsküdar/İST.
Falanca:Salihli Dpt. No: 314 Cad.No: 12 Salihli/Manisa
Tel:444 74 4 420 / 0212 436592 50 50
Üsküdar V.D:4297431592 - 0212 43659200015

86

ALB YATIRIM MENKUL DEĞERLER A.Ş
Fulya Mah. Büyükdere Cad. No: 74 /Torun Centre/
Yatay A Blok D:80 34394Şişli - İSTANBUL
Mecidiyeköy V.D. 049 039 0061
bilgi@albyatirim.com.tr

IFS Food Standart Belgesi:

USB
CERTIFICATION
UPGRADE • SUSTAIN • BENEFIT

CERTIFICATE

Being an IFS/IFS accredited certification body for IFS certification and having signed an agreement with the IFS Management GmbH, confirms that the processing activities of

GÜNDOĞDU GIDA SÜT ÜRÜNLERİ SAN.VE DİŐ TİC. A.Ő.

SALHI ÖZGEMİZ SANAYİ BÖLGESİ 304. CADDE 90-13 45300 SALHI/MARİŐA/TÜRKİYE

REG. NO: 2714
CIC: 404020

For the Assessment scope

Production (Manufacture, assembly, cleaning, packing, packaging) and labelling in bulk and returnable dry of various cheese, fresh cheese with their rinds (or rindless pieces of cheese) and butter.

Exclusive: Reception of cheese (except the cheese which is cut into the slices for whole cheese, distribution and sale), and production and packing of soft cheese and processed

Product Group: 4
Technology Group(s): 1, 2, 3, 1, 1, 1
Meet the requirements set out in the
IFS Food Version 7, October 2020
Foundation Level
and other associated normative documents
with a score of 52.60%.

Certificate - register number: USB-2020-IFS-2020-C

Full Assessment performed on premises IFS
Assessment date: 2021/09/01-02/02

Date of issue of certificate: 2021/10/29

Revision No / Date: 00/2020/20.00

Date of expiration of the certificate: 2022/10/31

Next assessment to be performed within the time period:
Scope/Location Assessment between 24.09.2022 and 04.09.2023
or case of annual Assessment and Extension: 01.09.2022 and
04.09.2023 in case of unannounced Assessment.

USB CERTIFICATION
RENTNEM GIDA VE SÜT ÜRÜNLERİ HİZMETLERİ A.Ő.
Etiler Mah. Beşiktaş, Kat: 9/10 No: 33/33 Beşiktaş/İSTANBUL
www.usbcertification.com.tr

87

International Featured Standards (IFS) belgesi, Küresel Gıda Güvenliği Girişimi (GFSI) tarafından tanınan bir Alman standardıdır. Odak noktası gıda güvenliği ve süreç ve ürünlerin kalitesidir. HACCP* sistemini içinde barındıran kapsamlı bir standarttır.

Bu belge yıllık olarak yenilenmekte ve her yıl ürün kapasitesi, vardiya sayısı ve çalışan sayısına göre 3 gün süren kapsamlı bir denetim geçirilmektedir.

Bu belge ayrıca ISO belgeleri yerine de geçmektedir.

* **HACCP** (Hazard Analysis and Critical Control Point - Kritik Kontrol Noktalarında Tehlike Analizi):

Gıda işletmelerinde, sağlıklı gıda üretimi için gerekli olan hijyen şartlarının (personel hijyeni, ekipman hijyeni, hammadde hijyeni, ortam hijyeni, vb.) belirlenerek bu şartların sağlanması, üretim ve servis aşamasında tüketici açısından sağlık riski oluşturabilecek nedenlerin belirlenmesi ve bu nedenlerin ortadan kaldırılması temeline dayanan bir ürün güvenilirliği sistemidir.

GÜNDOĞDU
GÜNDOĞDU GIDA SÜT ÜRÜNLERİ SAN. VE DİŐ TİC. A.Ő.
Merkez: Kırköy Mah. Kat: 9/10 No: 33/33 Beşiktaş/İSTANBUL
Fabrika: Selhi Öz San. Bölgesi 304. Cad. No: 90/13 Beşiktaş/Marışa
Tef: 444 74 4789 / 0212 304 50 50
Ösködar V.D: 4290436592 / Marışa V.D: 29043659200015

ALB YATIRIM MENKUL DEĞERLER A.Ő.
Fulya Mah. Büyükdere Cad. No: 74 Torun Center
Yatay A Blok D: 04 33994 Şişli - İSTANBUL
Mecidiyeköy V.D. 049 036 006
bilgi@alb Yatirim.com.tr

Helal ve Tayyibe Sertifikası:



Ürünlerin helal kapsamda üretildiğini, işlendiğini ve paketlenildiğini taahhüt eden bir belgedir.

İslami koşullara göre ürünlerde kullanılan kültür maya gibi yardımcı malzemeler ile koruyucu, renklendirici gibi katkı maddelerinin domuz ve ürünlerini içermediğini, işleme tekniklerinin İslami kurallara uygun olup olmadığını denetler. 2 yılda bir belgelendirme denetimi, yılda 4 defa da habersiz ara denetime tabii tutulur.

Güvenilir Tedarikçi Sertifikası:




2020 yılında hayatımıza giren Covid-19 pandemisi nedeniyle tüm dünyada yaşanan korku, gıda firmalarını da etkilemiş durumdadır. Tüketiciler yedikleri içtikleri her şeyin hastalığa yol açabileceği düşüncesiyle tedirgin olmaktadır. Bu kapsamda, belgelendirme firmaları tarafından Tarım ve Orman Bakanlığı'nın desteği ile çeşitli derneklerin de önerdiği Güvenilir Tedarikçi Belgesi oluşturulmuştur.

Şirket, 2021 yılında tabii tutulduğu denetim sonucu Corona virüs tehlikelerine karşı gerekli tedbirleri aldığını, ürünlerini güvenilir ortamda ürettiğini bu belge ile kanıtlamış bulunmaktadır.

GÜNDOĞDU GIDA SÜT ÜRÜNLERİ SAN. VE DİŞ. TİC. A.Ş.
Merkezi: Kuyuksu Mah. Kocahasanlı Cad. No: 17-1/A Üsküdar/İST.
Fabrika: Solihi Öm. San. Bölgesi 304 Çarşı No: 2 Solihi/Manisa
Tel: 444 74 42 / 0216 362 50 50
Üsküdar V.D: 429043 / 0216 29043659200015

ALB YATIRIM MENKUL DEĞERLER A.Ş.
Fulya Mah. Büyükdere Cad. No: 7/1 Torun Center
Yatay A Blok D: 80 34394 Şişli - İSTANBUL
Mecidiyeköy V.D. No: 036
bilgi@albyatirim.com.tr

<p>Sıfır Atık Belgesi:</p>		<p>Bir işletmenin tüm atıklarının geri dönüşebilir olduğunu, çevreye zarar vermediğini gösteren belgedir. Şirket, 2021 yılında Çevre Danışmanlarının desteği ile Şirketten çıkan her atığın geri dönüştürüldüğünü, çevre dostu bir firma olduğunu bu belge ile taahhüt etmiştir.</p>
----------------------------	---	--

Gündoğdu'nun peynir üretim sürecine dair adımlar aşağıdaki tabloda anlatılmıştır;

<p>1) Çiğ Süt Alımı</p>	<p>Üretimin başlaması için sütün uygunluğu test edilir. PH yükseltmek amaçlı soda katılmış olması, sütte antibiyotik bulunması gibi ihtimallere karşı bu aşamada testler yapılır.</p>
<p>2) Çiğ Süt Süzğüsü</p>	<p>Yabancı maddeleri ayırtırmak amaçlı ilk süzme işlemi yapılır.</p>
<p>3) Degazör</p>	<p>Süt içindeki hava alınır.</p>
<p>4) Klarifikasyon</p>	<p>Gözle görülmeyecek maddeler ayırılır.</p>
<p>5) Süt Soğutma</p>	<p>Buzlu su ile süt, eşanjörden geçirilerek süt soğutulur. Eşanjör; bir akışkandan diğerine ısı transfer etmek için yapılmış bir alettir. Değiştiricide akışkanların birbirine değmemesi gereken durumda akışkanlar katı bir duvarla ayrılırlar, bu şekilde akışkanlar asla karışmaz.</p>
<p>6) Soğuk Depolama (4±2°C)</p>	<p>Buzlu su ile soğutma işleminden sonra soğuk depolama yapılır.</p>
<p>7) Çiğ Süt Filtresi (Metal Filtre / 10 Micron)</p>	<p>Yabancı maddelerden ayırtırmak için çok daha ince bir filtreden geçirilir.</p>

- | | |
|--|---|
| 9) Termizasyon
(En Az 65°C - 15 S) | Isıl işlemdir. 65 derece sıcaklıkta 15 saniye bekletilir.
Şayet yağ oranı üretilecek üründe ihtiyaç duyulandan fazla ise;
Krema Seperatörü kullanılarak fazla gelen yağ süttten ayrıştırılır. |
| 10) Mayalama Sıcaklığına Soğutma | Termizasyon sonrası ihtiyaç duyulan ısıya düşürmek amaçlı soğutma yapılır. |
| 11) Proses Tankına Alma | İstenilen ısıya ulaşan süt, peynir yapımı için tanka alınır. |
| 12) Mayalama
(34±2 °C, Ph 6,40-6,70) | Gerekli ısılarda muhafaza edilmiş maya, kalsiyum klorür ve kültür ilavesi yapılarak yine uygun ısıda bekletilerek mayalama başlatılır. |
| 13) Pıhtılaştırma
(40 Dak. ±20 Dak.) | Pıhtılaştırma süresi süttteki protein miktarına bağlıdır, pıhtılaşmaya kadar beklenir. |
| 14) Pıhtı Kırma
(6,00<Ph<6.60) | Pıhtılaşan parçalar ve peynir altı suyu ayrılmaya başlar, peynir altı suyuna giden proteini azaltmak için pıhtı kırma işleminin devir hızı yavaştan hızlıya doğru ayarlanır. |
| 15) Pıhtı Isıtma
(39 ± 2°C) | Peynir altı suyuna göre sıcaklık değeri seçilir ve istenilen sıcaklığa kadar kazanın buharı açılarak ısıtmaya devam edilir. |
| 16) Pas Süzme | Peynir altı suyunu, ayrıştığı pıhtıdan ayırmak için süzme işlemi yapılır. Süzme işleminden sonra ortaya çıkan bu ürün; telemedir. |
| 17) Ön Olgunlaştırma | Ortaya çıkan teleme, ihtiyaç duyulan PH seviyesine ulaşmaya kadar bekletilir. |
| 18) Teleme Aktarma | Gerekli PH seviyesine ulaşan teleme, hamur makinesine aktarılır. Eğer o gün ihtiyaç duyulandan fazlası elde edilmiş ise paketlenerek soğuk hava depolarına aktarılarak, daha sonra üretime dahil edilmek üzere stoklanır. |

19) **Haşlama - Yoğurma**
(70±2 °C Min 6 Dk)
(Kkn-2)

Aktarılan teleme, uygun ısıda ve sürede makine işinde haşlanarak hamur kıvamına getirilir, peynir hamuru elde edilir ve bu hamura ince tuz ilavesi yapılır. Daha önce ihtiyaç fazlası olarak soğuk hava deposunda bekletilen telemeler de bu aşamada dahil edilerek haşlanabilir. Soğuk zinciri kırılmadığı için herhangi bir besin değeri kaybı yaşanmamaktadır.

20) **Katkı İlavesi**
(Sorbit En Fazla 1g/Kg)

Uygun miktarda sorbat; koruyucu ilave edilir.

21) **Gramajlama**

Hamur kıvamını almış peynir, ihtiyaca göre ayarlanmış gramaja göre makineden parçalar halinde çıkar.

22) **Kalıplama**

Makineden çıkan her bir parça kalıplara koyulur.

23) **Sorbathlı Su Püskürtme**

Kalıplara koyulmuş peynir hamurlarına sorbatlı su püskürtülür. Paslanmaz tekneye su dolumu yapılarak % 0,05 oranında sorbat ilavesi ile karıştırma-bekletme işlemleri yapılır ve püskürtme şişesine doldurularak kalıplardaki peynirlere uygulamak üzere hazırlanır.

24) **Kalıp Çevirme**

Kalıpların altı ve üstü ters çevrilir.

25) **Dinlendirme**

Kalıplama tamamlandıktan sonra uygun ısıya getirilmiş odalarda bekletilir.

26) **Kurutma**

Kalıplanmış bu peynir hamurları dinlendirilirken aynı zamanda içindeki fazla suyu bırakarak kuruma işlemini gerçekleştirmiş olur.

27) **Dilimleme/Rende/Küp**

Şayet rendeleme gibi şekillendirme işlemleri yapılacaksa kuruduktan sonra gerçekleştirilir.

28) **Vakum/Map Ambalajlama**

Ambalajlanmaya uygun hale gelmiş peynir, ihtiyaca göre vakumlanmakta ya da MAP ambalajlama yapılmaktadır. Vakumlamada ambalajın içindeki tüm hava çekilmekte, MAP ambalajlamada ise ambalaj içine karbon ve azot gazı basılarak içindeki oksijen küflenmeyi engellemek amacıyla yok edilmektedir.

29) **Kodlama**

Ambalaja, ürünün üretim parti numarası ve son kullanma tarihine dair bilgi basılır.


GÜNDOĞDU GIDA SÜT ÜRÜN.
SAN VE DİŞ TİC.A.Ş.
Merkaz:Küreci Mah.Çiğdem Caddesi No:17/1/A Üsküdar/İST.
Fabrika:Soğuk Dö. San. Bölgesi No:12 Salihiye/Mankaca
Tic. Sic. No:332 50 50
Üstüdar V.D:420043659200015
Tel:0212 29043659200015

91


ALB YATIRIM MENKUL DEĞERLER A.Ş.
Fulya Mah. Büyükdere Cad. No:74 Torun Cent
Yatav A Blok D:80 34394Şişli - İSTANBUL
Mecidiyeköy V.D/0432000051
bilgi@alb Yatirim.com.tr

30) Metal Dedektör	Metal dedektör; ürünün işlenme ve paketlenme sürecinde, makinelerin içinden herhangi bir parçanın ürüne karışma ihtimaline karşı tüm ürünlerin tek tek kontrol edildiği yerdir. Bu aşamadan geçemeyen ürün ayrıştırılarak tekrar incelemeye alınır ve metal içeren kısmına rastlanması halinde ilgili kısım imha edilir.
31) Shrinkleme (Vakum Ambalajlarda)	Ambalajlama aşamasında vakumlanarak ambalajlanan ürünler belli bir sıcaklıktaki suya belli bir süre için sokup çıkarılır.
32) Kolileme	Tüm aşamaları geçtikten sonra ürünler kolilere yerleştirilir.
33) Soğuk Depolama (4±2 °C)	Koliler soğuk depolarda bekletilir.
34) Serbest Bırakma	Sevkiyata çıkacak koliler sevkiyat yükleme noktasına getirilir.
35) Sevkiyat – Yükleme (4±2 °C)	Sevkiyat yükleme noktasındaki koliler araçlara yüklenir.



Süt alımını gerçekleştiren, sütü belli bir ısıda tutan tanker; süt toplama merkezine gelerek soğuk süt ünitelerine aktarma yapar.


GÜNDOĞDU
GÜNDOĞDU ODA SÜT ÜRÜN
İÇİŞİ VE DİŞİ TİC.A.Ş
 Merkez:Küçüksu Mah. Kocaeli Yolu No: 7-1 /A Üsküdar/İST.
 Fabrika:Salihli Dış. San. Bölg. No: 10-12 Salihli/Wanisa
 Tel:444 74 40 Fax:0312 352 50 50
 Üsküdar V.D:429043-29043659200015

92


ALB YATIRIM MENKUL DEĞERLER A.Ş
 Fulya Mah. Büyükdere Cad. No: 74 Torun Center
 Yatay A/Blok Kat: 8/34394Şişli - İSTANBUL
 Mecidiyeköy V.D. 049 036 0061
 bilgi@albyatirim.com.tr




Mayalama kazanları; soğuk süt ünitesinin ardından gerekli yağ oranı ayarlandıktan sonra sütün aktarıldığı yerdir. Mayalama süreci gerçekleştirilir ve teleme olarak çıktı alınır.




Çıkan teleme; gerekli ph seviyesine ulaşana kadar bekletilerek kaynatma kazanına girmeye hazır hale getirilir.



Kalıplama; hamur kazanından çıkan telemenin (peynir hamuru) kalıplara alınarak şekil verilmesi.



Soğuk hava odaları; kalıpların ve kalıplardan çıkarılmış peynirlerin, içindeki suyu bırakması ve katılaşması için bekletildiği alanlardır.



Paketleme; üretim ve şekil verme sürecinin tamamlanmasının ardından uygulanan işlemdir.

Peynir üretim aşamaları, peynir çeşitlerine göre değişmekte, farklı adımlar eklenebilmektedir;

Yöresel ürünler olarak geçen çeçil, örgü ve dil peynirleri gramajlama aşamasında makineden şekilli olarak çıkmakta ve ardından salamuraya alınmakta; tuzlu suda bekletilmektedir. Yeterli süre bekletildikten sonra çıkarılarak dinlendirilmekte ve paketlemeye geçmektedir.



Eritme peyniri ve çeşnili peynir üretiminde, haşlama – yoğurma aşamasında ince tuz yerine eritme tuz kullanılmaktadır. Çeşnili için ekstra; domates kurusu, çörek otu, kekik, üzüm ve ceviz ilavesi yapılmaktadır.

GÜNDOĞDU
GÜNDOĞDU GIDA SAN. ÜRÜN.
SAN. VE TİC. A.Ş.
Merkez: Kıpçoksu Mah. Kalkınım San. Böl. 1. Cad. Üsküdar/İST.
Fabrika: Salihiye Olg. San. Böl. 2. Cad. 2. Sokak/Manisa
Tel: 444 74 41 / Fax: 0216 444 750 50
Üsküdar V.D: 4291436592 / Manisa : 0439043659200015

94

ALB YATIRIM MENKUL DEĞERLER A.Ş.
ulya Mah. Büyükdere Cad. No: 74 Torun Center
Yatay A Blok D: 80 34394Şişli - İSTANBUL
Mecidiyeköy V.D. 049 636 0051
http://alb Yatirim.com.tr



Marble cheddar peyniri yapımında, termizasyon aşaması yerine pastörizasyon (ısıl işlem) uygulanmaktadır. Mayalama aşamasında bir kısmına annatto (bitkisel gıda boyası) katılarak, iki renkli olan bu peynir çeşidinin turuncu kısmı elde edilmekte, elde edilen turuncu renkli bu teleme ile gıda boyasız teleme karıştırılmaktadır. Bu peynir çeşidine yalnızca flowpack (içinde azot gazı bulunan vakumlanmış) paketlenmektedir.



Bohça peyniri üretiminde, haşlama-yoğurma aşamasından sonra peynir hamurunu açma, kesme ve ip şekline getirme gibi şekil verme aşamaları uygulanmaktadır. Her bir parça salamurada bekletilmektedir. Bohça peynirin iç harcı ayrıca hazırlanmakta, hazırlanan bu harç son aşamada, şekillendirilmiş peynir parçasının içine konularak, ip haline getirilmiş peynir ile bağlanarak bohça şekli verilmektedir.

Üretilen ürünlerin yıllara göre üretim miktarının dağılımını gösteren tablo aşağıdadır;

Üretim Miktarı (Kilogram)					
Ürün Adı	Kapasite Kg.	2020	2021	2022	30.06.2023
Kaşar Peyniri	993.000	1.740.118,37	1.736.179,81	2.140.618,13	2.020.925,53
Beyaz Peynir	680.000	143.778,33	116.342,80	129.729,05	78.954,17
Tulum Peyniri	383.000	32.597,51	19.236,20	47.238,63	40.488,62
Eritme Peyniri	69.000	0,00	0,00	0,00	0,00
Tereyağ	597.000	371.796,71	469.823,77	473.205,30	408.599,97
Lor	295.000	246.611,85	497.302,60	303.318,54	227.357,66
Mozzarella Peyniri	272.000	0,00	487.338,80	257.597,80	68.115,00
İthal Peynir Paketleme	576.000	0,00	0,00	0,00	0,00
Dil Peyniri	136.000	16.430,01	23.216,09	12.478,13	9.818,47
Örgü Peyniri	136.000	32.825,15	52.614,59	12.939,73	9.244,04
Çeçil Peyniri	197.000	123.185,38	112.530,91	56.205,69	47.918,12

Üç vardiya çalışılan dönemlerde, kapasitenin üzerinde bir üretim gerçekleşmiştir.

Ürünlerin, kapasiteye oranla ne kadar üretildiklerini gösteren tablo aşağıdadır;

Ürün Adı	2020	2021	2022	30.06.2023
----------	------	------	------	------------

95

Kaşar Peyniri	175%	175%	216%	102%
Beyaz Peynir	21%	17%	19%	6%
Tulum Peyniri	9%	5%	12%	5%
Eritme Peyniri	-	-	-	-
Tereyağ	62%	79%	79%	34%
Lor	84%	169%	103%	39%
Mozzarella Peyniri	-	179%	95%	13%
İthal Peynir Paketleme	-	-	-	-
Dil Peyniri	12%	17%	9%	4%
Örgü Peyniri	24%	39%	10%	3%
Çeçil Peyniri	63%	57%	29%	12%

Ürünlerin üretim tutarlarının yıllara dağılımı aşağıdaki tabloda gösterilmiştir;

Ürün Adı	Üretim Tutarı (TL)			
	2020	2021	2022	30.06.2023
Kaşar Peyniri	49.796.914,16	61.727.722,04	160.818.342,39	227.771.710,07
Beyaz Peynir	2.547.874,47	3.232.927,09	7.637.894,19	4.835.877,92
Tulum Peyniri	470.613,29	730.978,87	3.727.366,18	2.386.371,30
Eritme Peyniri	-	-	-	-
Tereyağ	12.153.521,83	18.866.989,41	49.094.733,23	46.613.160,97
Lor	977.662,67	1.500.711,17	5.497.071,56	3.631.666,77
Mozzarella Peyniri	-	21.886.217,50	27.242.217,90	7.984.872,24
İthal Peynir Paketleme	-	-	-	-
Dil Peyniri	517.016,48	1.070.850,04	1.529.200,32	1.244.658,87
Örgü Peyniri	1.037.853,52	2.289.392,64	1.702.697,20	1.166.740,36
Çeçil Peyniri	3.847.645,82	5.197.292,61	6.894.198,89	5.996.678,92

7.1.2. Araştırma ve geliştirme süreci devam eden önemli nitelikte ürün ve hizmetler ile söz konusu ürün ve hizmetlere ilişkin araştırma ve geliştirme sürecinde gelinen aşama hakkında ticari sırrı açığa çıkarmayacak nitelikte kamuya duyurulmuş bilgi:

Yoktur.

7.2. Başlıca sektörler/pazarlar:

7.2.1. Faaliyet gösterilen sektörler/pazarlar ve ihracının bu sektörlerdeki/pazarlardaki yeri ile avantaj ve dezavantajları hakkında bilgi:

Dünya Süt ve Süt Ürünleri Pazarı

Gıda üretimi son yıllarda değeri daha da artan stratejik bir öneme sahiptir. Kaliteli, sağlıklı ve yeter miktarda gıda tüketimi bireyler ve ülkeler açısından önemlidir. Özellikle hayvansal ürünler içerisinde süt ve süt ürünlerinin tüketimi sağlıklı ve dengeli beslenme için vazgeçilmezdir.

Hayvancılık günümüzde gerek insan sağlığı gerekse ülke ekonomisi açısından önemli sektörlerden biridir. Bu nedenle hayvancılık özellikle büyükbaş hayvancılık stratejik bir sektör olarak ele alınmaktadır. Dünya hayvan varlığı sayısında yıllar içerisinde artış azalış dalgalanmalarına rağmen genel sektörel eğilim hayvan sayısının artışı yönündedir.

96

GÜNDOĞDU
GÜNDOĞDU GIDA SÜT ÜRÜN.
PAZARLAMA VE İHRAÇ TİC.A.Ş.
Markeler/Küçüksu Mah. Halka Mah. No: 1/1/A Üsküdar/İST.
Fabrika: Saitli Öre. Sanayi Bölgesi, Saitli No: 12, Saitli/Menisa
Tel: +90 216 337 50 50
Eskitör V.D: 4290436592 - Menisa T: 429043659200015

ALB YATIRIM MENKUL DEĞERLER A.Ş.
Fulya Mah. Büyükdere Cad. No:74 Torun Centre
Yatay Blok Kat: 9D 34394Şişli - İSTANBUL
Mecidiyeköy V.D. 849 036 0061
bilgi@alb Yatirim.com.tr

United States Department of Agriculture Foreign Agricultural Service (USDA) verilerine göre Dünya’da sığır toplam arzının 2023 Temmuz ayındaki yıl sonu resmi tahmin rakamlara göre bir önceki yıla göre 0.1% oranında artarak 1,234 milyon baş olacağı tahminlenmiştir. Dünya sığır ihracatı 2023 yılının Temmuz ayında 2022 yılına göre 5.1% artış göstererek 4.3 milyon baş ve sığır ithalatı ise 2023 Temmuz ayında 2022 yıl sonuna göre 3.1% oranında azalarak 2.8 milyon baş olarak tahminlenmiştir. Dünya sığır varlığına ilişkin son 4 yıllık veriler ve 2023 yılsonu beklentisi aşağıdaki tabloda gösterilmiştir.

Dünya Sığır Varlığı (Bin Baş)	2019	2020	2021	2022	2023T
Başlangıç Stokları	928,341	929,581	937,691	940,370	944,264
Süt İneği Baş. Stok	238,216	239,327	239,543	239,461	240,125
Besi Hayvanı Baş. Stok	203,405	202,901	202,282	202,292	203,334
Hayvan Sayısı Varlığı	290,200	290,460	286,421	289,981	286,960
İthalat	3,129	3,164	2,946	2,917	2,826
Toplam Arz	1,221,670	1,223,205	1,227,058	1,233,268	1,234,050
İhracat	5,713	5,402	4,531	4,139	4,351
Kasaplık İnek	44,992	42,807	42,027	42,348	42,474
Kasaplık Dana	10,176	9,756	9,654	9,371	9,335
Toplam Kesim Hayvanı	240,696	233,358	235,793	240,195	243,954
Kayıp ve Kalan	45,680	46,754	46,364	44,670	44,331
Bitiş Stokları	929,581	937,691	940,370	944,264	941,414
Toplam Dağıtım	1,221,670	1,223,205	1,227,058	1,233,268	1,234,050

Kaynak: USDA Online Veri Portalı - <https://apps.fas.usda.gov/psdonline/app/index.html#/app/advQuery>

Genel olarak salgın dönemi ve salgın sonrası dönem hızlı üretim, paketleme çalışmaları ve alınan önlemler neticesinde süt sektörü açısından küresel olarak büyük bir eksiklik veya fazlalıkla sonuçlanmamıştır. Global bazda gerçekleşen üretim artışlarıyla birlikte, dünya süt üretimi 2022 yıl sonu tahminlerine göre 2021 yılına göre 1.8% artarak 888 milyon ton olduğu tahmin edilmiştir.

Dünya Toplam Süt Arz, Kullanım ve Ticareti (Bin Ton)	2018	2019	2020	2021	2022T
ARZ					
Toplam Süt	841,878	849,857	861,402	872,229	888,144
İnek Sütü Üretimi	522,591	527,738	539,601	544,072	549,356
İthalat	2,307	2,424	2,565	2,757	2,856
Toplam Arz	844,185	852,281	863,967	874,986	891
KULLANIM					
Toplam Yurtiçi Kullanım	84,829	852,924	860,996	870,095	893,713
İhracat	2,956	3,174	3,251	3,415	343
Toplam Kullanım	851,246	856,098	864,247	873,51	897,143

Kaynak: TEPGE Durum Tahmin Süt ve Süt Ürünleri Raporu 2022

Dünya Süt Fiyatları

Genel olarak dünya genelinde yaşanan süt üretimindeki dalgalanmalar çiğ süt fiyatına da yansımıştır. Covid-19 Pandemisiyle birlikte 2020 yılının Mart ayından itibaren artış trendine giren Global Çiğ (Üretici) süt fiyatları, 2022 yılsonuna kadar artışını sürdürmüş ve 2022 yılsonunda 100 Kg çiğ süt fiyatı dolar bazında 55.69 dolara kadar yükselmiştir. 2023 yılı

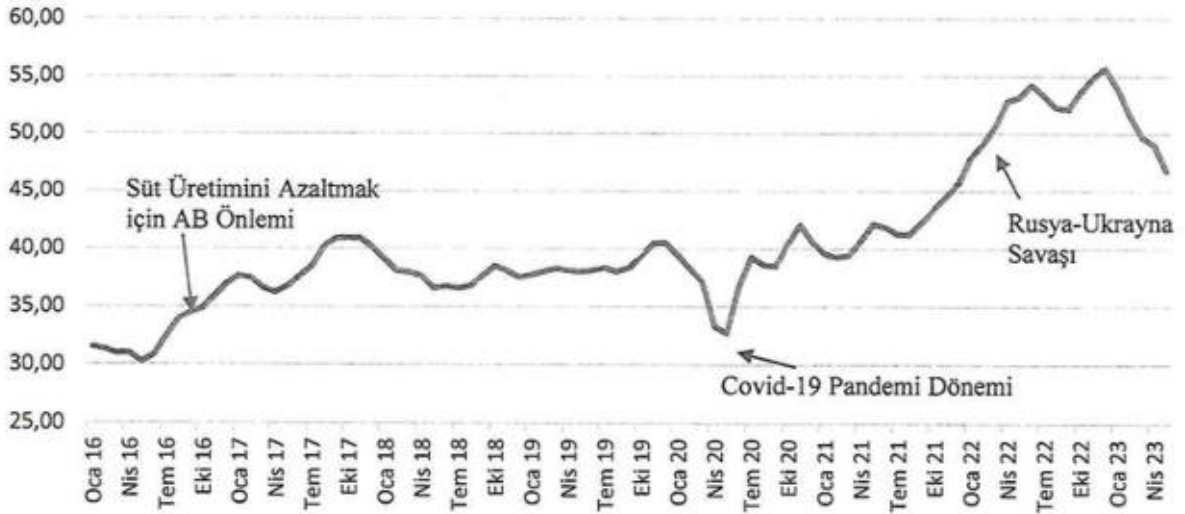
GÜNDOĞDU
GÜNDOĞDU GIDA SÜT ÜRÜN
SAN VE TİC.A.Ş.
Marka: Kızılcık / Mili / Akdeniz / Akdeniz / Akdeniz / IST.
Pafta: Salihi / Ort. San. İl. / 345 / San. İl. / 2. Salihi / Mianisa
Tel: +90 441 74 41 00 00 / +90 441 74 41 00 00
Üsküdar V.D: 4290436592 - Merkez: 9043659200015

97

ALB YATIRIM MENKUL DEĞERLER
Fulya Mah. Büyükdere Cad. No: 74 Torun
Yatay A Blok D: 80 / 34450 / İSTANBUL
Mecidiyeköy V.D. 048 036 0061
bilgi@alb Yatirim.com.tr

başından itibaren düşüş trendine giren 100 Kg çiğ süt fiyatları Mayıs 2023 dönemi itibari ile dolar bazında 46.78 dolara kadar gerilemiştir. Global Ağırlıklı Ortalama Çiğ Süt Fiyatları yıllar itibariyle aşağıdaki tabloda gösterilmiştir.

Global Ağırlıklı Ortalama Çiğ Süt Fiyatları (Dolar/100 Kg)



Kaynak: CLAL - https://www.clal.it/en/?section=grafici_latte

Diğer taraftan Food and Agriculture Organization of the United Nations (FAO) Süt Ürünleri Fiyat Endeksini 2015 yılının sonundan günümüze kadar incelediğimiz zaman Global Ağırlıklı Ortalama Çiğ Süt Fiyatları ile benzer bir trend izlediğini görmekteyiz. İlgili endeks 2021 yılı Temmuz ayından itibaren yükselişe geçmiş, 2022 yılı Haziran ayında 150.8 puana çıkan endeks 2023 yılı Haziran ayı itibariyle 22.2% oranında düşüşle 116.80 puana düşmüştür.

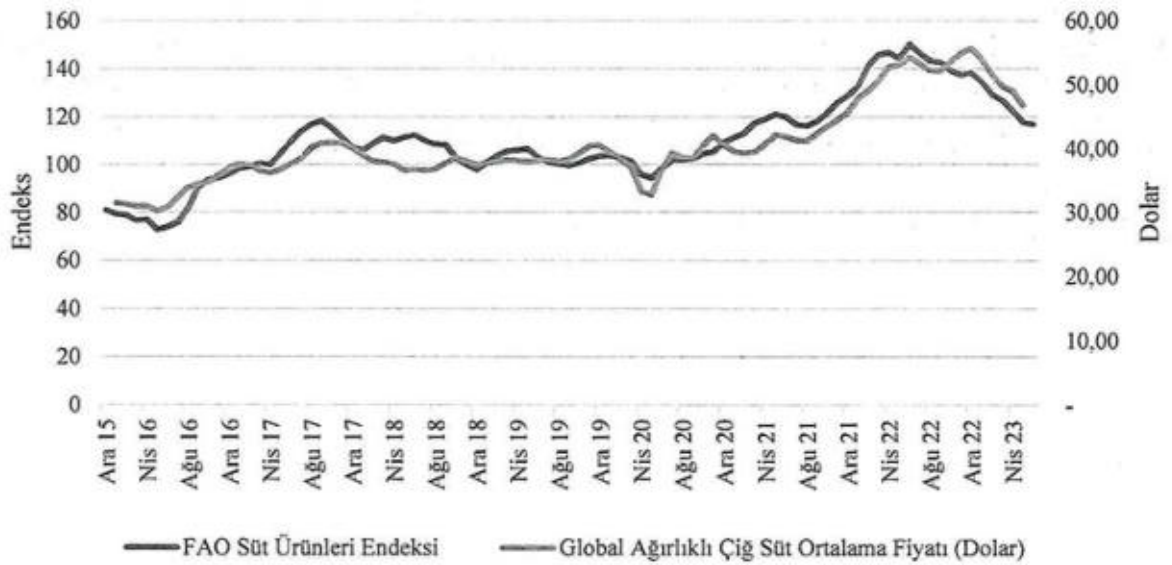
Global Ağırlıklı Ortalama Çiğ Süt Fiyatları (Dolar/100 Kg) ve FAO Süt Ürünleri Fiyat Endeksi

GÜNDOĞDU
DÜNYADA SÜT ÜRÜN.
SARVADEŞ TİC.A.Ş.
Merkez:Kocaeli/İzmit/Şişli/17/1/A Üsküdar/İST.
Fabrika:Salihli/Orman/12/Salihli/Manisa
Tel:41 74 40 10 00 - 026 332 50 50
Üsküdar V.D:4290 86592 - Manisa :0429043659200015

(Handwritten signature)

ALB YATIRIM MENKUL DEĞERLE:
Fulya Mah. Büyükdere Cad. No: 74 Torun I.
Yatırı Blok D: 80 34394Şişli - İSTANB
Meridiyeköy V.D. 040 036 061
bilgi@albyatirim.com

(Handwritten signature)



Kaynak: CLAL, FAO - <https://www.fao.org/markets-and-trade/commodities/dairy/fao-dairy-price-index/en/>

Birçok ülke, hammaddelerin ülkeler arasında ve yerel olarak hareketini kısıtlamak ve üreticilerin hammadde eksikliği nedeniyle üretimini durdurmak veya kısıtlamak zorunda kalmıştır. COVID-19'un etkisiyle, ticaret kısıtlamaları yaşanmış, tedarik zincirleri kesintiye uğramış ve hükümetler tarafından küresel olarak uygulanan yasaklamalar sebebiyle 2020 yılında peynir üretim pazarında büyük sıkıntılar yaşanmıştır. Dünya genelinde uygulanan COVID-19 tedbirlerinin sonucu üretime de yansımış ve 2021 yılında toparlanma dönemi (şok sonrası/post pandemic dönem) bazında bir önceki yıla göre dünya peynir üretimi 1.5% artarak 24.7 milyon ton olarak gerçekleşmiştir. 2021 yılında bir önceki yıla göre küresel peynir ithalatı 1.9% oranında artarak 3.4 milyon tona, peynir ihracatı ise 1.4% oranında artarak 3.4 milyon tona ulaşmıştır.

Dünya Toplam Peynir Arz, Kullanım ve Ticareti (Bin Ton)	2018	2019	2020	2021	2022T
ARZ					
Başlangıç Stokları*	876	929	923	976	1,014
Üretim	23,762	24,025	24,324	24,653	24,653
İthalat	3,154	3,261	3,313	3,376	3,433
Toplam Arz	27,792	28,215	28,560	29,005	29,100
KULLANIM					
Yurtiçi Kullanım	23,728	24,124	24,281	24,658	25,022
İhracat	3,164	3,291	3,331	3,376	3,433
Toplam Kullanım	28,104	28,615	28,810	29,241	29,687
Bitiş Stokları*	1,212	1,200	1,198	1,207	1,232

*USDA Verileri

Kaynak: TEPGE Durum Tahmin Süt ve Süt Ürünleri Raporu 2022

Süt ürünlerinin genel tüketimini, özellikle peynir tüketimini yerel tercihler, beslenme kısıtlamaları ve kentleşme seviyesinden kaynaklanan değişiklikler de etkilemektedir. Süt ürünleri açısından tüketilen en önemli ikinci süt ürünü peynirdir. Yüksek gelirli ülkeler ağırlıklı olarak peynir dahil olmak üzere işlenmiş süt ürünlerini tüketmektedir. Dünya

genelinde peynir geçmiş yıllarda olduğu gibi 2021 yılında da en fazla Avrupa ve Kuzey Amerika'da tüketilmekte olup, tüketim her iki bölgede de artış göstermektedir. Dünya genelinde 2021 yılında peynir tüketimi artış gösterme eğilimindedir. Kişi başı peynir tüketiminin en fazla olduğu ülkeler arasında ilk sıralarda AB (20.4 kg), ABD (17.9 kg), Kanada (15 kg) ve Avustralya (11.8 kg) yer almaktadır.

Dünya yağlı süt tozu (WMP) üretim miktarı 2021 yılında bir önceki yıla göre yaklaşık 2.4% oranında artarak 5.4 milyon ton olarak gerçekleşmiştir. Dünya ihracatına konu olan yağlı süt tozu miktarı 2021 yılında bir önceki yıla göre 1.39% oranında artarak 2.7 milyon tona, dünya yağlı süt tozu ithalatı ise 2021 yılında bir önceki yıla göre 0.59% oranında azalarak 2.7 milyon ton olarak gerçekleşmiştir.

Dünya Yağlı Süt Tozu (WMP) Arz, Kullanım ve Ticareti (Bin Ton)	2018	2019	2020	2021	2022T
ARZ					
Başlangıç Stokları*	435	430	358	409	413
Üretim	4,839	5,087	5,251	5,379	5,363
İthalat	2,650	2,726	2,720	2,704	2,736
Toplam Arz	7,924	8,243	8,329	8,492	8,512
KULLANIM					
Yurtiçi Kullanım	4,893	5,105	5,307	5,381	536
İhracat	2,576	2,691	2,667	2,704	2,736
Toplam Kullanım	7,899	8,154	8,383	8,498	8,415
Bitiş Stokları*	430	358	409	413	319

*USDA Verileri

Kaynak: TEPGE Durum Tahmin Süt ve Süt Ürünleri Raporu 2022

Dünya yağsız süt tozu (SMP) üretim miktarı 2021 yılında bir önceki yıla göre yaklaşık 3.4% oranında artarak 4.6 milyon ton olmuştur. SMP ihracatı, önemli ülkelerdeki ihracat artışı nedeniyle 2021 yılında bir önceki yıla göre 0.97% artarak 2.6 milyon tona yükselmiştir. Dünya yağsız süt tozu ithalatı ise 2021 yılında bir önceki yıla göre 2.6% oranında artarak 2.6 milyon ton olarak gerçekleşmiştir.

Dünya Yağsız Süt Tozu (SMP) Arz, Kullanım ve Ticareti (Bin Ton)	2018	2019	2020	2021	2022T
ARZ					
Üretim	4,390	4,446	4,467	4,620	4,698
İthalat	2,698	2,655	2,543	2,610	2,667
Toplam Arz	7,088	7,101	7,010	7,230	7,365
KULLANIM					
Yurtiçi Kullanım	4,564	4,664	4,406	4,618	4,698
İhracat	2,753	2,670	2,585	2,610	2,667
Toplam Kullanım	7,317	7,334	6,991	7,228	7,365

Kaynak: TEPGE Durum Tahmin Süt ve Süt Ürünleri Raporu 2022

Dünya genelinde 2021 yılında bir önceki yıla göre 1.4% oranında artış göstererek ortalama 12 milyon ton tereyağı üretimi gerçekleştirilmiştir. Dünya tereyağı pazarında, toplam üretimin 40.7%'si Hindistan, 19.9%'u ise AB tarafından sağlanmaktadır. Küresel tereyağı ihracatı 2021'de 4.2% artarak toplam 1 milyon ton hacme sahip olmuştur. Dünya tereyağı

ihracatının 81.4%'ünü Yeni Zelanda, AB, Hindistan, İngiltere ve ABD gerçekleştirmektedir. Dünya tereyağı ithalatı 2021 yılında bir önceki yıla göre 0.2% oranında artarak 1 milyon ton olmuştur. 2021 yılı tereyağı ithalatında ilk sırada 14% paya sahip olan Rusya yer alırken, Rusya'yı 11.9% ile Çin ve 6.3% ile Mısır takip etmektedir.

Dünya Tereyağı Arz, Kullanım ve Ticareti (Bin Ton)	2018	2019	2020	2021	2022T
ARZ					
Başlangıç Stokları*	333	359	333	386	361
Üretim	11,332	11,619	11,883	12,052	12,317
İthalat	1,024	1,110	1,037	1,039	1,048
Toplam Arz	12,689	13,088	13,253	13,477	13,726
KULLANIM					
Yurtiçi Kullanım	11,304	11,701	11,890	12,053	12,314
İhracat	1,031	1,072	997	1,039	1,048
Toplam Kullanım	12,694	13,106	13,274	13,453	13,715
Bitiş Stokları*	359	333	386	361	353

*USDA Verileri

Kaynak: TEPGE Durum Tahmin Süt ve Süt Ürünleri Raporu 2022

Türkiye Süt ve Süt Ürünleri Pazarı

Süt Üretimi ve Sağılan Hayvan Sayısı

COVID-19 salgını sırasında ve devamında Türkiye'de süt üreticilerinin üretim kapasitelerinde herhangi bir azalma olmamış, üreticinin mağdur olmaması için çiğ süt alımına devam edilmiştir. Süt sektörü olası talep artışlarını rahatlıkla karşılayabilecek kapasiteye sahip olup süt ürünlerine olan talep normal şartlar altında sezonsallık içeren bayram dönemleri, yaz ayları gibi yılın belirli dönemlerinde dalgalanma görülmektedir.

Çiğ süt üretim miktarı, 2021 ve 2022 yılında hayvan varlığı ve verime paralel olarak düşüş göstermiştir. Süt üretiminin azalmasındaki temel nedenlerden biri olarak sektördeki yüksek maliyetler gösterilebilir. Yem başta olmak üzere maliyetlerin yüksek olması sadece küçük işletmeleri değil, büyük işletmeleri de etkilemiştir. 2022 yılında çiğ süt üretiminin 92.3%'ünü inek sütü, 4.9%'unu koyun sütü, 2.5%'ini keçi sütü ve 0.2%'sini manda sütü oluşturmaktadır.

TÜİK çiğ süt üretim istatistikleri 2022 verilerine göre Türkiye'de 2022 yılında 2021 yılına göre çiğ süt üretim miktarı hayvan varlığı ve verime paralel olarak 7.1% azalarak 21.5 milyon ton, içme sütü üretim miktarı 1.7% azalarak 1.49 milyon ton, toplam peynir üretimi 4.5% azalarak 703 bin ton, toplam yoğurt üretimi 3.8% oranında artarak 1.16 milyon tona, ayran üretimi 6.9% artarak 766 bin ton olmuştur. (Kaynak: <https://data.tuik.gov.tr/Bulten/Index?p=Cig-Sut-Uretim-Istatistikleri-2022-49699>)

Türkiye Süt Üretimi ve Sağılan Hayvan Sayısı	2018	2019	2020	2021	2022*
Sağılan Süt İneği Sayısı (Adet)	6,337,907	6,580,753	6,886,944	6,769,866	6,307,990
Üretim (Ton)	20,036,877	20,782,374	21,749,342	21,370,116	19,912,135
Verim (Ton/Baş)	3.16	3.16	3.16	3.16	3.16
Sağılan Koyun-Keçi Sayısı (Adet)	24,146,450	25,308,071	20,398,305	21,313,625	19,397,936
Üretim (Ton)	2,008,096	2,098,664	1,690,682	1,766,547	1,607,768
Verim (Ton/Baş)	0.08	0.08	0.08	0.08	0.08

101

GÜDOĞU
GÜNDOĞU GIDA SÜT ÜRÜN.
SAN VE TİC.A.Ş.
Mısır:Kırıkkale Milli Kuyumcu İş. Alanı 1/4 Üsküdar/İST.
Fabrika:Salihli Öm. San. Böl. 4. Cad. No:12 Salihli/Mardin
Tel:4174 74 11 11 4216 332 50 50
Üsküdar V.D:4291 3259 33 Mısır: 429043659200015

ALB YATIRIM MENKUL DEĞERLER
Fulya Mah. Büyükdere Cad. No: 74 Torun C.
Yatay A Blok Kat: 34394Şişli - İSTANBUL
Mecidiyeköy V.D. 049 036 0461
Bilgi@elbyatirim.com.tr

Sağılan Manda Sayısı (Adet)	75,882	79,333	63,784	63,656	43,598
Üretim (Ton)	75,742	79,341	63,767	63,643	43,589
Verim (Ton/Baş)	1.00	1.00	1.00	1.00	1.00
Toplam Sağılan Hayvan Sayısı (Adet)	30,560,239	31,968,157	27,349,033	28,147,147	25,749,524
Toplam Süt Üretimi (Ton)	22,120,716	22,960,379	23,503,790	23,200,306	21,563,492

Kaynak: TEPGE Durum Tahmin Süt ve Süt Ürünleri Raporu 2022, ALB Yatırım Tahmini* - <https://data.tuik.gov.tr/Bulten/Index?p=Cig-Sut-Uretim-Istatistikleri-2022-49699>

TÜİK tarafından 2020-2021 yıllarına ait sağılan hayvan sayılarının açıklanmaması sebebiyle bu yıllara ait veriler TEPGE tarafından hesaplanmıştır. 2022 yılı üretim (ton) rakamları TÜİK tarafından açıklanan verilerden elde edilmiş olup, sağılan hayvan sayıları ise ton/baş verim oranı korunacak şekilde ALB Yatırım tarafından hesaplanmıştır.

Çiğ süt fiyatını etkileyen en önemli faktör çiğ süt maliyetidir. Ulusal Süt Konseyi (USK) tarafından Türkiye 2021 yılı çiğ süt ortalama maliyeti 3.17 TL/lit, 2022 yılında çiğ süt ortalama maliyeti 6.66 TL/lit ve 2023 yılı Temmuz ayı itibariyle ortalama çiğ süt maliyeti 10.02 TL/lit olarak hesaplanmıştır. (Kaynak: <https://ulusalsutkonseyi.org.tr/bolgelere-gore-1-litre-cig-sut-maliyeti-1637/>)

Süt üretim maliyetlerini etkileyen en büyük unsur yem fiyatlarıdır.

Çiğ süt fiyatları; 27 Haziran 2021 tarih ve 31524 sayılı Resmî Gazetede yayımlanarak yürürlüğe giren “Çiğ Sütün Sözleşmeli Usulde Alım Satımına İlişkin Yönetmelik” esasları gereğince belirli usullere göre belirlenmektedir. Mevzuat gereği taraflar çiğ süt fiyatını; pazarlık usulüne göre, çiğ sütün kalite içeriğine göre, pariteye göre ya da USK'nın Gıda ve Tarımsal Ürün Piyasaları İzleme ve Değerlendirme Komitesinin görüşünü alarak ilan ettiği tavsiye fiyata göre belirleyebilmektedirler. (USK, 2020). 1 Ağustos 2023 tarihinden itibaren geçerli olmak üzere soğutulmuş çiğ süt tavsiye satış fiyatı (çiğ süt destek primi hariç) maliyetlerin de artışıyla birlikte USK tarafından 11.50 TL/Litre olarak belirlenmiştir.

İçme Sütü

TÜİK tarafından aylar bazında ve yıllık olarak toplam içme sütü üretim miktarları yayınlanmaktadır. Bu konudaki istatistiklere konu olan süt miktarı, yalnızca sanayide ısıtılmış işlem görmüş ambalajlı içme sütleri kapsarken, TÜİK tarafından yayınlanan “Entegre Süt İşletmeleri Tarafından Toplanan Süt Miktarı” haricinde üretilen süt, söz konusu miktara dahil edilmemektedir.

TÜİK süt ve süt ürünleri üretimine ilişkin Haziran 2023 bültenine göre; ticari süt işletmeleri tarafından toplanan inek sütü miktarı, Haziran ayında bir önceki yılın aynı ayına göre 1.9%; Ocak-Haziran döneminde ise bir önceki yılın aynı dönemine göre 3.6% arttı. Haziran ayında bir önceki yılın aynı ayına göre inek peyniri üretimi 12.9%, ayran üretimi 4.1% ve tereyağı üretimi 3.3% artarken; yoğurt üretimi 5.3% ve içme sütü üretimi 11.2% azaldı. Ocak-Haziran döneminde ise bir önceki yılın aynı dönemine göre, inek peyniri üretimi 8.4%, ayran üretimi 5.8%, içme sütü üretimi 1.8% ve yoğurt üretimi 0.1% artarken; tereyağı üretimi 15.2% azalmıştır. (Kaynak : <https://data.tuik.gov.tr/Bulten/Index?p=Sut-ve-Sut-Urunleri-Uretimi-Haziran-2023-49485#:~:text=Ticari%20s%C3%BCt%20i%C5%9Fletmelerince%20867%20bin%2011%20ton%20inek%20s%C3%BCt%20topland%C4%B1&text=Haziran%20ay%C4%B1nda%20bir%20%C3%B6nceki%20ay%C4%B1n%20avn%C4%B1%20ay%C4%B1na%20g%C3%B6re%20inek%20peyniri,%C3%BCretimi%20%11%2C2%20azald%C4%B1>)

Aşağıdaki tabloda ilgili veriler TEPGE raporunda elde edilmiş olup, 2022 dönemi Ulusal Süt Konseyi mevcut üretim verileri ile güncellenmiştir.

Türkiye İçme Sütü Arz ve Kullanımı (Ton)	2018	2019	2020	2021	2022*
ARZ					
Üretim	1,660,664	1,534,665	1,613,198	1,523,175	1,496,558
İthalat	2,067	3,645	1,411	952	1,238
Toplam Arz	1,662,731	1,538,310	1,614,609	1,524,127	1,497,796
KULLANIM					
Toplam Yurtiçi Kullanım	1,612,622	1,500,052	1,588,357	1,507,134	1,473,746
İhracat	50.109	38.258	26.252	16.938	24,050
Toplam kullanım	1.662.731	1.538.310	1.614.609	1.524.072	1,497,796

*2022 yılı üretim rakamları Ulusal Süt Konseyi verilerinden güncellenmiştir.

Kaynak: TEPGE Durum Tahmin Süt ve Süt Ürünleri Raporu 2022, Ulusal Süt Konseyi - <https://ulusalsutkonseyi.org.tr/disticaret/>

Peynir

Büyük bir çoğunluğunu (yaklaşık 95%) inek sütünden elde edilen peynirlerin oluşturduğu Türkiye toplam peynir üretimi 2022 yılında bir önceki yıla göre 5.3% azalarak 723 bin ton, toplam arz ise 5.2% azalış oranıyla 732 bin ton olarak hesaplanmıştır. Türkiye süt ve süt ürünleri dış ticaret verilerinde ürün özelinde rakamlar ele alındığında; diğer türlerde olduğu gibi peynir grubunda da en önemli ihracat pazarını orta doğu ülkeleri oluşturmaktadır. Türkiye'nin özellikle peynir pazarlarında ağırlıklı olarak Bahreyn, Danimarka, Mısır ve Fransa gibi ülkelerle rekabet ettiğini söyleyebiliriz. TÜİK dış ticaret verilerine göre; 2022 yılında bir önceki yıla göre peynir ihracatı 18.3% oranında artışla 48.6 bin ton olarak hesaplanmıştır.

Türkiye Peynir Arz ve Kullanımı (Ton)	2018	2019	2020	2021	2022*
ARZ					
Üretim	756,108	699,603	766,947	763,509	722,740
İthalat	10,376	10,511	9,445	8,613	9,438
Toplam Arz	766,484	710,114	776,392	772,122	732,178
KULLANIM					
Toplam Yurtiçi Kullanım	711,361	655,034	722,921	731,062	683,611
İhracat	55,123	55,080	53,471	41,060	48,567
Toplam kullanım	766,484	710,114	776,392	772,122	732,178

*2022 yılı üretim rakamları Ulusal Süt Konseyi verilerinden güncellenmiştir.

Kaynak: TEPGE Durum Tahmin Süt ve Süt Ürünleri Raporu 2022, Ulusal Süt Konseyi

Tereyağı

Tereyağı üretimi, TÜİK verilerine göre 2021 yılında %7,9 oranında artış göstererek 84,3 bin ton olarak hesaplanmıştır. Tarım ve Orman Bakanlığı, Gıda ve Kontrol Genel Müdürlüğüne 27 Ocak 2022 tarih ve 31732 sayılı Resmi Gazete 'de yayımlanan "Bazı Tarım Ürünlerinin İhracatına İlişkin Tebliğ (İhracat: 2022/1)" gereğince, ülkesel tereyağı arz güvenliğinin sağlanması, arz ve talep dengesinin korunması için Gümrük Tarife İstatistik Pozisyonu (G.T.İ.P) 040510 başlığı altında yer alan tereyağı ihracatının 18.04.2022 tarihinden itibaren kısıtlanması uygun görülmüştü. Kısıtlama kararına göre, Kuzey Kıbrıs Türk Cumhuriyeti

(KKTC), Azerbaycan- Özerk Nahçıvan Cumhuriyeti ve Filistin'e yapılacak ihracatlar ile Dahilde İşleme Rejimi (DİR) kapsamında ihraç edilecek tereyağı hariç tutulmuştur.

Ancak, Ticaret Bakanlığı'nın 25.07.2022 / 76613971 sayılı yazılılarıyla, Sektörden gelen talepler, tereyağı üretimi için sezonun en bol olduğu dönem olması ve eldeki stok miktarlarında birikme gerekçeleri doğrultusunda, Tarım ve Orman Bakanlığı tarafından yeniden yapılan değerlendirmeye göre Gümrük Tarife İstatistik Pozisyonu (G.T.İ.P.) 040510 başlığında yer alan tereyağı için düzenlenen veteriner sağlık sertifikaları ile ülkemizden 03.10.2022 tarihine kadar çıkışına izin verilmesi kararı verilmiştir. Bu karar sonrasında 2022 yılı ihracatı ise bir önceki yıla göre 290.2% oranında artarak 12.6 bin ton olarak gerçekleşmiştir. 2022 yılı tereyağı ithalatında 2021 yılına göre 32.2% oranında azalış yaşanarak 1.3 bin ton ithalat miktarı hesaplanmıştır.

Türkiye Tereyağı Arz ve Kullanımı (Ton)	2018	2019	2020	2021	2022*
ARZ					
Üretim	65,856	73,656	78,610	84,314	95,656
İthalat	13,443	35,702	10,723	1,890	1,287
Toplam Arz	79,299	109,358	89,333	86,204	96,943
KULLANIM					
Toplam Yurtiçi Kullanım	74,328	82,068	87,135	82,964	84,299
İhracat	4,971	27,290	2,198	3,240	12,644
Toplam Kullanım	79,299	109,358	89,333	86,204	96,943

*2022 yılı üretim rakamları ve Dış Ticaret rakamları USK tarafından açıklanan rakamları dikkate alınarak güncellenmiştir.

Kaynak: TEPGE Durum Tahmin Süt ve Süt Ürünleri Raporu 2022, Ulusal Süt Konseyi

7.2.2. İzahnamede yer alması gereken finansal tablo dönemleri itibariyle ihracının net satış tutarının faaliyet alanına ve pazarın coğrafi yapısına göre dağılımı hakkında bilgi:

İhraççı'nın finansal tablo dönemleri itibarıyla yurtiçi satışlarının coğrafi dağılımı aşağıdaki gibidir:

Bölgesel Dağılım	31.12.2020	31.12.2021	31.12.2022
Yurtiçi Satışlar	347.989.057	461.190.948	809.241.244
-Marmara Bölgesi	262.731.738	343.587.256	566.468.871
-İç Anadolu Bölgesi	26.099.179	34.589.321	66.357.782
-Doğu Anadolu Bölgesi	5.219.836	6.917.864	16.184.825
-G. Doğu Anadolu Bölgesi	8.699.726	13.835.728	28.323.444
-Karadeniz Bölgesi	3.479.891	4.611.909	17.803.307
-Akdeniz Bölgesi	13.919.562	18.447.638	37.225.097
-Ege Bölgesi	27.839.125	39.201.231	76.877.918
Yurtdışı Satışlar	2.775.414	3.702.139	9.779.472
Toplam	100%	100%	100%

Bölgesel Dağılım	30.06.2022	30.06.2023
Yurtiçi Satışlar	357.961.760	630.750.602
-Marmara Bölgesi	237.328.647	418.187.649
-İç Anadolu Bölgesi	36.870.061	64.967.312

7.4. İhraççının ticari faaliyetleri ve karlılığı açısından önemli olan patent, lisans, sınai-ticari, finansal vb. anlaşmalar ile ihraççının faaliyetlerinin ve finansal durumunun ne ölçüde bu anlaşmalara bağlı olduğuna ya da yeni üretim süreçlerine ilişkin özet bilgi: Yoktur.

7.5. İhraççının rekabet konumuna ilişkin olarak yaptığı açıklamaların dayanağı:

<https://apps.fas.usda.gov/psdonline/app/index.html#/app/advQuery>

https://www.clal.it/en/?section=grafici_latte

<https://ulusalsutkonseyi.org.tr/disticaret/>

<https://www.fao.org/markets-and-trade/commodities/dairy/fao-dairy-price-index/en/>

<https://data.tuik.gov.tr/Bulten/Index?p=Cig-Sut-Uretim-Istatistikleri-2022-49699>

<https://data.tuik.gov.tr/Bulten/Index?p=Cig-Sut-Uretim-Istatistikleri-2022-49699>

<https://ulusalsutkonseyi.org.tr/bolgelere-gore-1-litre-cig-sut-maliyeti-1637/>

<https://data.tuik.gov.tr/Bulten/Index?p=Sut-ve-Sut-Urunleri-Uretimi-Haziran-2023-49485#:~:text=Ticari%20s%C3%BCt%20i%C5%9Fletmelerince%20867%20bin%2011%20ton%20inek%20s%C3%BCt%C3%BC%20topland%C4%B1&text=Haziran%20ay%C4%B1nda%20bir%20%C3%B6nceki%20y%C4%B1n%C4%B1n%20ayn%C4%B1%20ay%C4%B1na%20g%C3%B6re%20inek%20peyniri,%C3%BCretimi%2011%2C2%20azald%C4%B1>

7.6. Personelin ihraççıya fon sağlamasını mümkün kulan her türlü anlaşma hakkında bilgi:

Yoktur.

7.7. Son 12 ayda finansal durumu önemli ölçüde etkilemiş veya etkileyebilecek, işe ara verme haline ilişkin bilgiler:

Yoktur.

8. GRUP HAKKINDA BİLGİLER

8.1. İhraççının dahil olduğu grup hakkında özet bilgi, grup şirketlerinin faaliyet konuları, ihraççıyla olan ilişkileri ve ihraççının grup içindeki yeri:

Yoktur.

8.2. İhraççının doğrudan veya dolaylı önemli bağlı ortaklıklarının dökümü:

Yoktur.


9. MADDİ VE MADDİ OLMAYAN DURAN VARLIKLAR HAKKINDA BİLGİLER

9.1. Maddi duran varlıklar hakkında bilgiler:


9.1.1. İzahnamede yer alması gereken son finansal tablo tarihi itibariyle ihraççının finansal kiralama yolu ile edinilmiş bulunanlar dahil olmak üzere sahip olduğu ve yönetim kurulu kararı uyarınca ihraççı tarafından edinilmesi planlanan önemli maddi duran varlıklara ilişkin bilgi:

**GÜNDOĞDU GIDA SÜT ÜRÜNLERİ A.Ş.**
SÜT VE SÜT ÜRÜNLERİ
Merkez:Kuruca, Taşlı Köyü, Çarşamba İlçesi, Çarşamba/İST.
Fabrika:Salihli, Öm. Sını. Köyü, Çarşamba İlçesi, Çarşamba/Manisa
Tel:444 74 40 Faks:0212 444 50
Üsküdar V.D:4290436592 - Mersis:0840043659200015

106



ALB YATIRIM MENKUL DEĞERLER A.Ş.
Fıstıka Mah. Büyükdere Cad. No: 74 Torun Center
Yatay A Blok D: 0 34394 Sisli - İSTANBUL
Mecidiyeköy V.D. 047 036 0061
bilgi@albyatirim.com.tr



Arı Gayrimenkul Değerleme ve Danışmanlık A.Ş. tarafından hazırlanan, 30.06.2023 tarihli ve 2023/-039 sayılı rapor ile Salihli OSB mahallesi, 304 Cadde No:12 Salihli / MANİSA adresinde bulunan fabrika binası ile arsa değerlemesi yapılmış olup 34.000.000 TL değer bulunmuştur.

Sahip Olunan Önemli Maddi Duran Varlıklara İlişkin Bilgiler								
Cinsi	Edinildiği Yıl	m ²	Mevkii	Net Defter Değeri (TL)	Kullanım Amacı	Kiraya Verildi ise Kiralayan Kişi/Kurum	Kira Dönemi	Yıllık Kira Tutarı (TL)
Manisa Binalar	2011-2023	-	Salihli / Manisa	13.848.550	Üretim	-	-	-
Arsalar	2009-2023	14.927	Salihli / Manisa	20.151.450	Üretim	-	-	-
Tesis, Makine ve Cihazlar	2011-2023	-	Salihli / Manisa	75.000.000	Üretim	-	-	-
Demirbaş	2006-2023	-	-	3.179.651	-	-	-	-
Taşıtlar	2005-2023	-	-	5.368.876	Faaliyet	-	-	-
Özel Maliyetler	2020-2023	-	-	4.269.289	-	-	-	-
Maddi Duran VarlıklarNet				121.817.816				

Makine Parkı Bilgileri

Başkent Taşınmaz Değerleme A.Ş. tarafından hazırlanan, 30.06.2023 tarihli ve SPK-2023-93 numaralı raporda; Organize Sanayi Bölgesi, 304, Cadde, No:12 Salihli Manisa adresinde bulunan tesis makine-teçhizatlarının "Adil Piyasa Değeri" Türk Lirası cinsinden belirlenmiştir.

Raporda mevcut durumu belirtilen ve değerlemede dikkate alınan, teknik özellikleri, işlevi, modeli, cinsi, faal haldeki mevcut durumu, ekonomik ve ticari kullanım ömürleri göz önünde bulundurularak değerlemesi yapılan makineler için toplam 75.000.000 TL olarak Adil Değer takdir edilmiştir.

Edinilmesi planlanan maddi duran varlıklar bulunmamaktadır.

9.1.2. İhraçının maddi duran varlıklarının kullanımını etkileyecek çevre ile ilgili tüm hususlar hakkında bilgi:

Yoktur.

9.1.3. Maddi duran varlıklar üzerinde yer alan kısıtlamalar, aynı haklar ve ipotek tutarları hakkında bilgi:

Yoktur.

9.1.4. Maddi duran varlıkların rayiç/gerçeğe uygun değerinin bilinmesi halinde rayiç değer ve dayandığı değer tespit raporu hakkında bilgi:

Binalar	Edinme Tarihi	Ekspertiz Değeri (TL)	Ekspertiz Raporu	Sınıflandırılması (Yatırım amaçlı olup olmadığı)	MDV Değerleme

			Tarihi ve Nosu		Fon Tutarı (TL)
Fabrika ve Arsa	2010	34.000.000	30.06.2023	Yatırım amaçlı kullanılmamaktadır.	34.000.000

Makine ve Teçhizatlar	Edinme Tarihi	Ekspertiz Değeri (TL)	Ekspertiz Raporu Tarihi ve Nosu	Sınıflandırılması (Yatırım amaçlı olup olmadığı)	MDV Değerleme Fon Tutarı (TL)
Salihli Osb Makine Parkı	2002	75.000.000	30.06.2023	Yatırım amaçlı kullanılmamaktadır.	75.000.000

Gayrimenkul Değerleme Raporlarına İlişkin Özet Bilgiler

Arı Gayrimenkul Değerleme ve Danışmanlık A.Ş. tarafından hazırlanan 30.06.2023 tarihli ve 2023/-039 numaralı rapora göre taşınmazın değerlemesinde maliyet yöntemi kullanılmış, olumlu ve olumsuz faktörler dikkate alınarak, makine hariç taşınmazın değeri 34.000.000 TL olarak tahmin ve takdir edilmiştir.

Arsa ve Fabrika

Değerlemeye konu olan taşınmazlar; Manisa ili, Salihli ilçesi, Torunlu mahallesi sınırları içinde 104 adada, 8 parsel numaralı, 14927 m² yüzölçümüne sahip arsa üzerinde bulunan fabrika; prefabrik sistem ile inşa edilmiş işletme ve idari binası, betonarme ile inşa edilmiş lorhane, taşıyıcı sistemi demir profil olan makine dairesi, kazan dairesi ve arsasıdır. Tapusunda, arsa olarak geçen parsel üzerindeki fabrika, idari bina, üretim alanı, lorhane, makine dairesi ve kazan dairesinden oluşmaktadır. Belirli bir geometrik yapısı olmayan köşe parselin sınırları kısmen beton direkli tel ile çevrilmiş, bahçe düzenlemesi yapılmıştır. Değerleme yapıldığı tarihte faal olduğu görülen fabrika binasında yapı kalitesi orta düzeydedir. Fabrika sundurma alanı hariç 3502 m² brüt alana sahiptir.

İşletme Binası

Üretim alanı ve 2 katlı idari binadan oluşan bina projesinde ve mahallinde yapılan ölçümde brüt 1889 m² alana sahiptir. Taşıyıcı sistemi prefabrik olan binanın brüt 1449 m² alana sahip zemin katında 216 m² idari bina, 1233 m² üretim alanı ve 440 m² alana sahip 1. kattaki idari binanın üst katı bulunmaktadır. İdari bina zemin katında; ofisler, yemekhane, lavabo-wc, soyunma odaları, 1. katında ise depo, soyunma odaları, wc-lavabo ve ofisler bulunmaktadır. 1233 m² alana sahip üretim alanında 2 adet soğuk hava deposu, 2 adet laboratuvar, dinlendirme odaları, hol, pastörize, tulum bölümü bulunmaktadır.

Lorhane

Projesiyle uyumlu brüt 199 m² alan sahip lorhanenin taşıyıcı sistemi betonarmedir.

Kalorifer Kazan Dairesi

Projesiyle uyumlu brüt 429 m² alana sahip hacimin taşıyıcı sistemi demir profildir. Kendi içinde bölümlere ayrılmış alan içerisinde depo, jenarotör odası ve kazan dairesi bulunmaktadır.

Makine Dairesi

GÜNDOĞDU GİRİŞİM YATIRIM MENKUL DEĞERLER A.Ş.
Membur/Kuruluş: Gıda İşletmeleri ve Sanayi Yatırımları A.Ş. / İsköder/İST.
Fabrika/Salihli Örm. San. İşletmeleri A.Ş. / Salihli/Manisa
Tel: +90 274 40 14 40 / Fax: +90 274 40 50 50
İsköder V.D: 4297436592 - Manisa: 429743659200015

108

ALB YATIRIM MENKUL DEĞERLER A.Ş.
Fulya Mah. Büyükdere Cad. No: 74 Torun Cem
Yatay A Blok D: 80 34394 Sisli - İSTANBUL
Mesajlaşma Kodu: X.D. 049 036 0061
bilgi@albysan.com.tr

Alan ve şema olarak projesiyle uyumlu brüt 705 m² alana sahip taşınmaz 4 kattan oluşmaktadır. Taşıyıcı sistemi demir profil olan taşınmazın brüt 56 m² alana sahip bodrum katında kazan dairesi, brüt 357 m² alana sahip zemin katında makine dairesi, kömür istif alanı, brüt 146 m² alana sahip 1.katında makine dairesi, ofis alanı, brüt 146 m² alana sahip 2. katında makine dairesi bulunmaktadır.

Sundurma

Kazan dairesi ile makine dairesi arasında yapılan yaklaşık 200 m² alana sahip proje harici sundurma alanı brüt alana dahil edilmemiş, değerlemede dikkate alınmamıştır. Fabrika binasının doğu cephesine, yaklaşık 200 m² kapalı alan inşaatı başlamıştır. Taşıyıcı sistemi demir profil olan alan tamamlanmadığı için değerlemede dikkate alınmamıştır.

Açıklama	Tutar
Arsa için expertiz değeri	20.151.450
Arsa + bina için expertiz değeri	34.000.000
Arsa + bina için mahallindeki alan üzerinde piyasa değeri	34.000.000

Makine Parkı'nda bulunan tesis makine – teçhizat

Başkent Taşınmaz Değerleme A.Ş. tarafından hazırlanan, 30.06.2023 tarihli ve SPK-2023-93 numaralı raporda; Organize Sanayi Bölgesi, 304, Cadde, No:12 Salihli Manisa adresinde bulunan tesis makine-teçhizatlarının "Adil Piyasa Değeri" Türk Lirası cinsinden belirlenmiştir.

Raporda mevcut durumu belirtilen ve değerlemede dikkate alınan, teknik özellikleri, işlevi, modeli, cinsi, faal haldeki mevcut durumu, ekonomik ve ticari kullanım ömürleri göz önünde bulundurularak değerlemesi yapılan makineler için toplam 75.000.000 TL olarak Adil Değer takdir edilmiştir.

Sıra No	Cinsi	Adet	Marka	Takdir Edilen Birim Fiyat (TL/Adet)	Toplam Fiyatı (TL)
1	kalıp yıkama ünitesi	1		382.250	382.250
2	proses tankı	1		312.750	312.750
3	teleme süzme tamburu	1		243.250	243.250
4	buharlı haşlama yoğ.gram mak.	1		729.750	729.750
5	buhar kazanı	1		625.500	625.500
6	kalıp yıkama ünitesi küvet	1		166.800	166.800
7	perfore arabası	1		76.450	76.450
8	kaşar dinlendirme masası	1		159.850	159.850
9	kaşar kalıbı	1		69.500	69.500
10	soğutucu	1		6.950	6.950
11	tam otom.zincirli vakumlama	1		1.550.000	1.550.000
12	otomatik patorizatör	1		695.000	695.000
13	hidrafor	1		48.650	48.650
14	inkjet kod.makinası	1	videojet	104.250	104.250
15	inkjet kod.makinası	1	videojet	104.250	104.250
16	el yıkama ünitesi	1		166.800	166.800
17	klarifibotör	1		903.500	903.500
18	split sistem soğuk oda ünitesi	1		903.500	903.500
19	free 45b otomat	1	scl compact	62.550	62.550
20	330 kva otomatik akşa	1		486.500	486.500
21	otoklav	1		13.900	13.900
22	su arıtma yumuşatma cihazı	1		173.750	173.750
23	santfrifuj gerber-funke	1		27.800	27.800

109

GÜNDOĞDU GIDA ÜRÜN.
AN VE DAĞ. A.Ş.
 Mektez/Küçük M. Mah. Kökçü Cad. No: 12/12 Şişli/İST.
 Fabrika/Satış Of. Seyhan Cad. No: 12 Şişli/İstanbul
 Tel: 444 7 77 00 00 / 0212 332 30 80
 Ök. Kodu: V.D.429043612 - M. No: 29043659200015

ALB YATIRIM MENKUL DEĞERLER A.Ş.
 Fulya Mah. Büyükdere Cad. No: 74 Torun Cent
 Yatay A Blok D. 80 34399 Şişli - İSTANBUL
 Mecidiyeköy V.D. 099 037 0061
 bilgi@alb Yatirim.com.tr

24	ph metre crison ph25	1		13.900	13.900
25	nem tayin cihazı	1	precisa xm 60	34.750	34.750
26	inkubator 50 lt	1	ertick	13.900	13.900
27	süt analiz cihazı	1	lactostar	173.750	173.750
28	kuru hava sterilizatörü 50lt	1		13.900	13.900
29	mixer 400p	1	stomacher bax	48.650	48.650
30	terazi digital	1	precisa xb 220a	34.750	34.750
31	santrifuj pompa 10000lt/h	1		62.550	62.550
32	beyaz peynir teknesi 1350lt kap	1		201.550	201.550
33	kuru haşlama mak.50 kg lık	1		173.750	173.750
34	tereyağ yayığı	1		201.550	201.550
35	tereyağ form makinası	1		55.600	55.600
36	santrifuj pompa 5000 lt/h	1		27.800	27.800
37	split sistem soğuk oda ünitesi	1		20.850	20.850
38	krema seperatörü 11.000 lt kapasiteli	1		1.450.000	1.450.000
39	araç üstü süt toplama tankı	1		347.500	347.500
40	buzlu su tankı	1		451.750	451.750
41	nem alma cihazı ttk800	1		48.650	48.650
42	yıkama ünitesi	1		34.750	34.750
43	vakumlama makinası	1	termaform	850.000	850.000
44	metal dedektör	1		90.350	90.350
45	hava perdeleri	1		27.800	27.800
46	kütle seti	1		6.950	6.950
47	şekil verme taban kalıbı	1		6.950	6.950
48	proses tankı	1		34.750	34.750
49	proses tankı-8000 lt kapasiteli	1		243.250	243.250
50	kaşar arabası	1		104.250	104.250
51	100 mic torba filtre	1		13.900	13.900
52	beyaz peynir teknesi	1		104.250	104.250
53	paketleme masası	1		13.900	13.900
54	kompresör	1		243.250	243.250
55	krema seperatörü kapasiteli	1		69.500	69.500
56	slicer	1	ccs 305	1.550.000	1.550.000
57	30 w elektrik balans(bakteri üremesi önleyici tesisat)	1		27.800	27.800
58	kaşar kalıpları muhtelif (16.10.2012)	1		76.450	76.450
59	kaşar kalıpları muhtelif (12/2012)	1		48.650	48.650
60	şekillendirme kalıbı	1		48.650	48.650
61	kryoskop (08.04.2013 egem kimya)	1		187.650	187.650
62	krema separatörü (13.04.2013 gözlüklü)	1		799.250	799.250
63	teleme kırma aparatı(2ad)(02.05.13 ceylan zirai)	1		6.950	6.950
64	çiğ süt depolama tankı 20.000lt (25.04.13/türköz)	1	türköz	382.250	382.250
65	perfore arabası(10 ad) (25.04.13/türköz)	1	türköz	312.750	312.750
66	süzdürme teknesi(2 ad) (25.04.13/türköz)	1	türköz	104.250	104.250
67	lor arabası (25.04.13/türköz)	1	türköz	27.800	27.800
68	lor askı düzeneği (25.04.13/türköz)	1	türköz	27.800	27.800
69	ttk 800 nem alma cihazı	1	ttk 800	173.750	173.750
70	termoform vakumlama makinesi (4.6.13/pipak)	1	termoform	1.550.000	1.550.000
71	soğuk oda ünitesi	1		521.250	521.250
72	asit tankı 2000 lt (1.6.13/türköz)	1	türköz	41.700	41.700
73	kostik tankı 2000 lt (1.6.13/türköz)	1	türköz	41.700	41.700
74	su tankı 2000 lt (1.6.13/türköz)	1	türköz	41.700	41.700
75	araç üstü cip dönüş pompası 10000lt(1.6.13/türköz)	1	türköz	13.900	13.900
76	paslanmaz boru vana bağl.elem.süt için	1		2.100.000	2.100.000
77	cip dönüş pompası kap 25000lt(1.6.13/türköz)	1	türköz	750.000	750.000
78	süt kabul tankı 1.000 lt (1.6.13/türköz)	1	türköz	20.850	20.850
79	elektronik sayaç 10.000 l/h (1.6.13/türköz)	1	türköz	118.150	118.150
80	15.000 lt/h kap plakalı soğutucu(1.6.13/türköz)	1	türköz	139.000	139.000
81	tambur süzdürme (1.6.13/türköz)	1	türköz	139.000	139.000
82	çiğ süt depolama tankı 15.000 lt(1.6.13/türköz)	1	türköz	382.250	382.250
83	kaşar dinlendirme arabası (1.6.13/türköz)	1	türköz	382.250	382.250

84	kaşar kalıbı 2 kg blok için (1.6.13/türköz)	1	türköz	76.450	76.450
85	depolama tankı 5.000 lt (1.6.13/türköz)	1	türköz	173.750	173.750
86	lor tankı 3.000 lt (1.6.13/türköz)	1	türköz	312.750	312.750
87	lor eşansörü 10.000 lt (1.6.13/türköz)	1	türköz	97.300	97.300
88	balans tankı kap 250 lt (1.6.13/türköz)	1	türköz	6.950	6.950
89	asit tankı 500 lt (1.6.13/türköz)	1	türköz	13.900	13.900
90	kostik tankı 500 lt (1.6.13/türköz)	1	türköz	13.900	13.900
91	santrifüj pompa (8.5.13/türköz)	1	türköz	48.650	48.650
92	mm-eco gaz mikseri (8.6.13/elit elk.)	1		76.450	76.450
93	şekilleme ve yapıştırma kalıp	1		41.700	41.700
94	1000 gr için kaşar kalıbı	1		69.500	69.500
95	tam oto. zincirli vakumlama termoform amb.makinası	1		48.650	48.650
96	süt soğutma tankı 5.000 lt (1.7.14/m.ali bodur)	1		243.250	243.250
97	dijital tartım grubu (1.7.14/m.ali bodur)	1		6.950	6.950
98	otomatik yıkama ünitesi(1.7.14/m.ali bodur)	1		34.750	34.750
99	santrifüj pompa (1.7.14/m.ali bodur)	1		6.950	6.950
100	kompresör (26.9.14/türköz)	1	türköz	243.250	243.250
101	inkjet kodlama makinası (26.9.14/türköz)	1	türköz	83.400	83.400
102	soğutma tankı 5 tonluk (26.9.14/türköz)	1	türköz	417.000	417.000
103	soğutma tankı 3 tonluk (26.9.14/türköz)	1	türköz	298.850	298.850
104	soğutma tankı 2 tonluk (26.9.14/türköz)	1	türköz	382.250	382.250
105	nem alma makinası (26.9.14/türköz)	1	türköz	69.500	69.500
106	fan (26.9.14/türköz)	1	türköz	20.850	20.850
107	kaşar arabası (26.9.14/türköz)	1	türköz	417.000	417.000
108	vakumlama makinası (26.9.14/türköz)	1	türköz	1.550.000	1.550.000
109	steril kabin (26.9.14/türköz)	1	türköz	55.600	55.600
110	otoklav (26.9.14/türköz)	1	türköz	48.650	48.650
111	hava örnekleme cihazı (26.9.14/türköz)	1	türköz	55.600	55.600
112	tereyağı gramajlama makinası (26.9.14/türköz)	1	türköz	104.250	104.250
113	soğuk oda cihazı (26.9.14/türköz)	1	türköz	173.750	173.750
114	buharlı haşlama makinası (26.9.14/türköz)	1	türköz	590.750	590.750
115	sliser dilimleme mk.-03/10/2012	1	ccs 305	173.750	173.750
116	proses tankı (16.10.14/uzermak)	1	uzermak	486.500	486.500
117	flowmetre (26.11.14/inokstek)	1	inokstek	291.900	291.900
118	sarsak seperatör (26.11.14/inokstek)	1	inokstek	590.750	590.750
119	çeçil telleme makinası (26.11.14/türköz)	1	türköz	521.250	521.250
120	santrifüj pompa 35.800 (13.01.15/uzermak)	1	uzermak	34.750	34.750
121	santrifüj pompa 25.800 (13.01.15/uzermak)	1	uzermak	20.850	20.850
122	multivak şekillendirme kalıbı (23.01.15/pipak)	1		34.750	34.750
123	konveyör bant 300*1300 (28.01.15/kireşçile)	1		20.850	20.850
124	süt taşıma tankı ünitesi (28.02.15/türköz)	1	türköz	486.500	486.500
125	kaşar gramajlama makinesi (28.02.15/türköz)	1	türköz	486.500	486.500
126	süzdürme teknesi * 3 ad (28.02.15/türköz)	1	türköz	104.250	104.250
127	yıkama makinası sd2000 (14.03.15/ege motor)	1		13.900	13.900
128	kalibrasyon sensör batarya fi(13.04.15/elit elek.)	1		6.950	6.950
129	hava tankı 2000 lt (10 bar)(30.06.15/bsm kompres.)	1		27.800	27.800
130	paketleme makinası 24 g 16ç plc	1		27.800	27.800
131	paketleme makinası 24 g 16ç plc	1		27.800	27.800
132	fuar welltech proses hortum	1		13.900	13.900
133	4lü gramajlama makina parçası	1		76.450	76.450
134	tereyağ şekillendirme makinası	1		6.950	6.950
135	kaşar proses karıştırıcı	1		34.750	34.750
136	2 tonluk homojenizetör	1		208.500	208.500
137	buhar hortumu 3/4	1		20.850	20.850
138	thermoform paketleme	1	thermoform	3.500.000	3.500.000
139	hortum saracağı (5 ad)	1		6.950	6.950
140	2,0 çelik telli şeffaf hortum	1		6.950	6.950
141	kaşar arabası	1		312.750	312.750
142	basınç transmitteri	1		6.950	6.950

143	kalıp yıkama sepeti/3 ad.	1		90.350	90.350
144	15 tih santrifuj pompa/10 ad.	1		264.100	264.100
145	4 kw sant pompa/3 ad.	1		166.800	166.800
146	din50 pno.kelebek vana 304 (3ad)	1		20.850	20.850
147	4200ce/48/6800 sch maint kit paket.mak.tarih atma	1	4200ce/48/6800 sch maint kit	6.950	6.950
148	metal dedektör	1		139.000	139.000
149	nem alma cihazı	1	xm50 52	34.750	34.750
150	nem alma cihazı	1	xb 220a 220	20.850	20.850
151	elek büyük boy 140cm	1		6.950	6.950
152	teleme doğrama makinası	1		62.550	62.550
153	circular knife makina bıçağı	1	circular knife	48.650	48.650
154	dalgıç pompa ve takımı	1		13.900	13.900
155	paketleme mak.parçaları ve kalıbı	1		13.900	13.900
156	tezgahaltı cj-300 slim pompalı cihaz	1		6.950	6.950
157	hidrofor pompası ve takımı	1		41.700	41.700
158	kültür tankı 500 lt	1		125.100	125.100
159	eski kaşar dilimleme makinası	1		187.650	187.650
160	tereyağı şekil verme kalıbı 1 adet	1		6.950	6.950
161	redüktör	1		27.800	27.800
162	süt depolama tankı 80.000 lt ve pompa takımı	1		1.007.750	1.007.750
163	paketleme mak.için ekran kartı	1		27.800	27.800
164	elek 60 325 mesh	1		20.850	20.850
165	fan menc inoks neoprene	1		13.900	13.900
166	gramajlama döner tabla kızıağı	1		13.900	13.900
167	80 tonluk süt tankı montaj malz.	1		97.300	97.300
168	paketleme makinası malz.	1		27.800	27.800
169	5900 (ip55) mıdı 2m set (tarih atma makinası)	1		97.300	97.300
170	4200ce/48/6800 sch main kit tarih bas.mak.yed.par.	1		6.950	6.950
171	80 tonluk tank için paslanmaz köşebent rampa	1		20.850	20.850
172	sac 1000*2000*2mm mat 304	1		13.900	13.900
173	2,0 çelik telli şeffaf hortum	1		6.950	6.950
174	kryoskop motor ünitesi	1		13.900	13.900
175	nb20 su banyosu (lab.ölçüm mak.tadilatı)	1		6.950	6.950
176	labarotuvlar ölçüm mak.tadilatı	1		41.700	41.700
177	pls.dil. kaşar kalıbı 500*115*40	1		69.500	69.500
178	kompresör makinası için bakım parçaları	1		20.850	20.850
179	ed-30 peynir kurutma için fan	1		6.950	6.950
180	paketleme makinası parçaları	1		20.850	20.850
181	nem ölçme cihazı bakım parçaları	1		13.900	13.900
182	pls.dil. kaşar kalıbı 300*130*65	1		69.500	69.500
183	18,5 kw ağır şart hız kontrol cihazı	1		13.900	13.900
184	shring tankı (vakumla ilgili mak.)	1		69.500	69.500
185	nordsteam şamandıralı kondensat	1	nordsteam	6.950	6.950
186	mikro filtre elemanı	1		6.950	6.950
187	separatör çektirme takımı	1		13.900	13.900
188	fan menc-inoks 50	1		6.950	6.950
189	1 hp 25-50 lt kapasite paslanmaz hidrofor	1		27.800	27.800
190	1000 lt 10 bar genişleme tankı	1		6.950	6.950
191	teta kazan tesisat takımı	1		166.800	166.800
192	su arıtma makinası parçaları takımı	1		76.450	76.450
193	90 m2 buhar kazanı stoker ocak	1		76.450	76.450
194	split sistem soğuk oda cihazı	1		187.650	187.650
195	elek 60 325 mesh	1		20.850	20.850
196	boru- kelepçe (kazana takılan makina parçetakımı)	1		69.500	69.500
197	samson termostat tip:2241	1	samson	13.900	13.900
198	paketleme mak.için diyaftram	1		13.900	13.900
199	kazan için logar	1		6.950	6.950
200	conta 60v channel silikon	1		6.950	6.950
201	gmvp 200/055 vakum pompası	1		6.950	6.950

202	mühür conta	1		6.950	6.950
203	weber spare parts	1		13.900	13.900
204	basınç transmater 1 bar	1		13.900	13.900
205	18,5 kw hız kontrol cihazı	1		13.900	13.900
206	çelik hasır 4,5mm 2.15*5 mt	1		48.650	48.650
207	basınç transimetri	1		6.950	6.950
208	makina hortum ve malz. takımı	1		6.950	6.950
209	krom terazi	1		6.950	6.950
210	5900 (ıp55) mıdı 2m set (tarih atma makinası)	1		125.100	125.100
211	metal dedektör	1		125.100	125.100
212	buhar kazanı tüm teçizatları ile komple	1		8.000.000	8.000.000
213	soğuk oda paneli	1		312.750	312.750
214	sürgülü soğuk oda kapısı	1		27.800	27.800
215	evaporatör / 2ad	1		166.800	166.800
216	2000 gr blok kaşar kalıbı 305*85*85 (1000 ad)	1		55.600	55.600
217	cnt 252 ap ho hava streil edici makina	1		20.850	20.850
218	kaşar teleme süzme tamburu	1		590.750	590.750
219	otomatik peynir örgü makinesi	1		834.000	834.000
220	haşlama ve yoğurma makinesi	1		1.500.000	1.500.000
221	et125*3.too tip redüktör milli	1		13.900	13.900
222	kroyoskop makinesi tuş takımı	1		20.850	20.850
223	su motoru dozaj pompası hc 151-3	1		20.850	20.850
224	6000 lt süt soğutma tankı	1		243.250	243.250
225	özel imalat baskül	1		20.850	20.850
226	6000 lt süt soğutma tankı	1		243.250	243.250
227	kendinden emişli sant pompa 4 kw	1		6.950	6.950
228	esnek pervaneli pompa fanı inoks 50	1		6.950	6.950
229	termoform ambalaj mak.kesme kalıbı	1	termoform	69.500	69.500
230	2500 lt süt soğutma tankı	1		139.000	139.000
231	32*26*30 cm 304 klt kova	1		6.950	6.950
232	2000 gr blok kaşar kalıbı	1		69.500	69.500
233	sekillendirme yapıştırma kalıp	1		27.800	27.800
234	urschel model raa diler rende makinası	1	urschel	417.000	417.000
235	buhar hortumu	1		13.900	13.900
236	jumo basınç transmerter	1	jumo	6.950	6.950
237	gaz ölçüm cihazı	1		48.650	48.650
238	kabin panel	1		13.900	13.900
239	buhar makine soğutma eşanjörü	1		41.700	41.700
240	steril hava gaz filtresi	1		48.650	48.650
241	20000 litre su deposu	1		27.800	27.800
242	süt analiz cihazı	1		34.750	34.750
243	teneke kapama makinası	1		76.450	76.450
244	buhar hortumu	1		13.900	13.900
245	süt soğutma tankı 5000 lt	1		278.000	278.000
246	havalandırma sistemi	1		1.150.000	1.150.000
247	havalandırma sistemi	1		139.000	139.000
248	continous ağız yapıştırma makinası	1		6.950	6.950
249	miks pastörizatörü	1		417.000	417.000
250	dondurma şoklama dolabı	1		166.800	166.800
251	gelmatic pastiy gel plus	1		382.250	382.250
252	çift evyeli dolap	1		20.850	20.850
253	dolaplı sürgü kapılı	1		55.600	55.600
254	el blender iki kafalı	1		13.900	13.900
255	dik tip dondurucu iki kapaklı	1		104.250	104.250
256	dondurma araç üretim	1		187.650	187.650
257	dondurma klima	1		139.000	139.000
258	miks dinlendirme tankı	1		166.800	166.800
259	benmari 9 lt çiftli	1		13.900	13.900
260	titreşimli tezgah	1		6.950	6.950
261	sürgülü soğuk oda kapısı	1		13.900	13.900

262	dondurma kalıbı	1		27.800	27.800
263	şişe kalıbı	1		34.750	34.750
264	soft dondurma makinası	1		111.200	111.200
265	dondurma pres makinesi (20 ad)	1		451.750	451.750
266	uğur derin dondurucu	1		13.900	13.900
267	krema seperatör makinası	1		660.250	660.250
268	proses tankı	1		139.000	139.000
269	20 tonluk paslanmaz tank	1		278.000	278.000
270	dilimleme makinası (compass)	1	compass	2.150.000	2.150.000
271	paketleme mak.parçaları ve kalıbı	1		55.600	55.600
272	ulma paketleme makinası	1	ulma	3.750.000	3.750.000
273	dil peyniri kalıbı	1		6.950	6.950
274	lorhane motor pompası	1		34.750	34.750
275	süt depolama tankı 25.000 lt	1		222.400	222.400
276	haslama mak. vakum	1		20.850	20.850
277	lorhane vakum pompası	1		13.900	13.900
278	lorhane yeni tank	1		90.350	90.350
279	stoker ocak	1		104.250	104.250
280	süt analiz cihazı	1		1.150.000	1.150.000
281	gıda dilimleme makinesi	1		125.100	125.100
282	800 kva trafo tesisi	1		1.200.000	1.200.000
283	kantar 30 ton kapasiteli	1		243.250	243.250
284	kamera sistemi	1		20.850	20.850
285	beyaz peynir teknesi 4 adet	1		69.500	69.500
286	pişirme kazanı 2 adet	1		62.550	62.550
287	asit ve kostik tankı 2 adet	1		20.850	20.850
288	pompa 3 adet	1		20.850	20.850
289	ısıtıcı fan 2 adet	1		13.900	13.900
290	eşanjör 10 ton	1		20.850	20.850
291	led ışıklı tabela	1		6.950	6.950
292	paslanmaz fan 9 adet	1		20.850	20.850
293	resmed autoset	1		13.900	13.900
294	fabrika kamera sistemi	1		20.850	20.850
295	çarpma kapı	1		27.800	27.800
296	500'lük buharlı haşlama tek helezon takımı	1		41.700	41.700
297	wento paslanmaz 450mm fan	1	wento	6.950	6.950
298	wento paslanmaz 500mm fan	1	wento	6.950	6.950
299	300 watt kendinden motorlu salyangoz fan	1		6.950	6.950
300	bullet kamera sistemi	1		6.950	6.950
301	çamaşır kurutma makinası	1		13.900	13.900
302	paratoner	1		34.750	34.750
303	manuel transpalet 2 adet	1		34.750	34.750
304	soğuk oda kapısı	1		6.950	6.950
305	2000 kg transpalet terazi	1		20.850	20.850
306	dondurma pres makinesi	1		132.050	132.050
307	soğuk hava deposu	1		34.750	34.750
308	inkjet kodlama	1		76.450	76.450
309	soğuk oda demontaj	1		6.950	6.950
310	dondurma teşhir reyonu	1		6.950	6.950
311	portatif hijyen bariyeri	1		27.800	27.800
312	2,5 ton transpalet	1		13.900	13.900
313	1 ton makaslı transpalet	1		20.850	20.850
314	15 ton 380 santrifüj aktarım pompası	1		13.900	13.900
315	süt soğutma tankı 3.000 l	1		139.000	139.000
316	peymak süt soğutma tankı 3 adet	1		451.750	451.750
317	royal karıştırmalı soğutucu 6 adet	1		76.450	76.450
318	kodlama makinesi	1		62.550	62.550
319	makarna makinesi penne kalıbı	1		200.000	200.000
320	25 ton süt depolama tankı	1		1.150.000	1.150.000
321	2 tonluk chiller sistem	1		1.191.000	1.191.000

322	30 ton st aktarma pompası	1		278.000	278.000
323	15 ton arpıřtırma eřanjr	1		208.500	208.500
324	25 ton pompa	1		194.600	194.600
325	kabinli jeneratr 45 kva	1		345.000	345.000
326	ıp tankı	1		868.750	868.750
327	kryoskop	1		556.000	556.000
328	konveyr bant	1		83.400	83.400
329	ara st tankı 9 ton	1		243.250	243.250
330	gvenlik kamera sistemi	1		48.650	48.650
331	nfr kayıt cihazı	1		41.700	41.700
332	totem	1		83.400	83.400
Toplam					75.000.000

9.2. Maddi olmayan duran varlıklar hakkında bilgiler:

9.2.1. İzahnamede yer alması gereken finansal tablo dnemleri itibarıyla ihraının sahip olduėu maddi olmayan duran varlıkların kompozisyonu hakkında bilgi:

řirket'in maddi olmayan duran varlıklarının tamamı yazılım ve programlardan oluřmakta finansal dnemlere gre deėeri ařaėıdaki tabloda listelenmiřtir;

Maddi Olmayan Duran Varlıklar (TL)	31.12.2020	31.12.2021	31.12.2022	30.06.2023
Yazılım ve Programlar	109.761	120.831	735.449	631.415
Toplam	109.761	120.831	735.449	631.415

9.2.2. Maddi olmayan duran varlıkların, ihraının faaliyetleri ierisindeki rol ve faaliyetlerin maddi olmayan duran varlıklara baėımlılık derecesi hakkında bilgiler:

Yoktur.

9.2.3. İřletme ii yaratılan maddi olmayan duran varlıkların bulunması halinde, ihraı bilgi dokmanında yer alması gereken finansal tablo dnemleri itibarıyla bu varlıklar iin yapılan geliřtirme harcamalarının detayı hakkında bilgi:

Yoktur.

9.2.4. Maddi olmayan duran varlıkların rayi/gereėe uygun deėerinin bilinmesi halinde rayi deėer ve dayandıėı deėer tespit raporu hakkında bilgi:

Yoktur.

9.2.5. Maddi olmayan duran varlıkların kullanımını veya satıřını kısıtlayan szleřmeler veya diėer kısıtlayıcı hkmler hakkında bilgi:

Yoktur.

9.2.6. Maddi olmayan duran varlıklar ierisinde řerefiye kaleminin bulunması halinde, ihraı bilgi dokmanında yer alması gereken finansal tablo dnemleri itibarıyla řerefiye edinimine yol aan iřlemler hakkında bilgi:

Yoktur.

10. FAALİYETLERE VE FİNANSAL DURUMA İLİŐKİN DEĐERLENDİRMELER

10.1. Finansal durum:

GAİDOĐĐ
GNDĐĐMDA ST RN.
SAR VE DİŐTİC.A.Ő.
Ziraatz/Ktks. Mah. Akmerkezi No:17-1/4 Üskdar/İST.
Fabrika/Saliřli D. No:12/12 Salihli/Marınca
Tel:444 72 216 322 50 50
Üskdar V.D:4290436592 E-Posta:0429043659200015

115

ALB YATIRIM MENKUL DEĐERLER A.Ő.
Fulya Mah. Bykdere Cad. No:4 Torun Center
Yatay A Blok D: 80 34394Şişli - İSTANBUL
Mediyeeky V.D/0212 030 0001
bilgi@albysirim.com.tr

10.1.1. İhraççının izahnamede yer alması gereken finansal tablo dönemleri itibariyle finansal durumu, finansal durumunda yıldan yıla meydana gelen değişiklikler ve bu değişikliklerin nedenleri:

Şirket'in 01.01.2020-31.12.2020, 01.01.2021-31.12.2021, 01.01.2022-31.12.2022 yıllık finansal dönemlere ve 01.01.2023-30.06.2023 ara dönem finansal durumunu gösterir tablolar aşağıdadır.

FİNANSAL DURUM TABLOSU (TL)	31.12.2020	31.12.2021	31.12.2022	30.06.2023
Dönen Varlıklar	84.079.322	148.613.525	371.538.083	448.870.384
Nakit ve Nakit Benzerleri	4.952.966	12.151.233	14.055.620	61.117.372
Ticari Alacaklar	34.397.478	72.107.862	170.962.965	209.946.019
- İlişkili Taraflardan Ticari Alacaklar	5.452.086	8.392.719	19.121.805	23.505.724
- İlişkili Olmayan Taraflardan Ticari Alacaklar	28.945.392	63.715.143	151.841.160	186.440.295
Diğer Alacaklar	114.915	117.147	85.838	1.206.874
- İlişkili Taraflardan Diğer Alacaklar	-	-	-	765.378
- İlişkili Olmayan Taraflardan Diğer Alacaklar	114.915	117.147	85.838	441.496
Stoklar	20.403.422	46.013.032	64.650.796	100.248.028
Peşin Ödenmiş Giderler	24.083.055	18.074.277	113.149.010	67.908.913
- İlişkili Taraflara Peşin Ödenmiş Giderler	23.104	28.682	31.643	1.600
- İlişkili Olmayan Taraflara Peşin Ödenmiş Giderler	24.059.951	18.045.595	113.117.367	67.907.313
Diğer Dönen Varlıklar	127.486	149.974	8.633.854	8.443.178
Duran Varlıklar	23.178.658	24.195.450	89.252.214	124.730.589
Diğer Alacaklar	8.178	8.174	8.177	8.177
- İlişkili Olmayan Taraflardan Diğer Alacaklar	8.178	8.174	8.177	8.177
Maddi Duran Varlıklar	19.075.921	20.255.998	85.964.390	121.847.621
Kullanım Hakları	3.856.722	3.200.460	2.544.198	2.216.067
Maddi Olmayan Duran Varlıklar	109.761	120.831	735.449	631.415
Peşin Ödenmiş Giderler	24.083.055	18.074.277	113.149.010	27.309
TOPLAM VARLIKLAR	107.257.980	172.808.975	460.790.297	573.600.973
Kısa Vadeli Yükümlülükler	77.010.149	131.818.976	330.860.270	362.630.733
Kısa Vadeli Borçlanmalar	21.485.296	26.758.357	72.275.076	104.158.113
- Banka Kredileri	59.334	-	-	-
- Kiralama İşlemlerinden Kaynaklanan Yükümlülükler	1.424.484	758.574	1.424.484	-
- Diğer Finansal Yükümlülükler	20.746.077	25.999.783	70.850.592	104.158.113
Uzun Vadeli Borçlanmaların Kısa Vadeli Kısımları	-	-	-	1.231.630
Kiralama İşlemlerinden Kaynaklanan Yükümlülükler	679.885	758.574	1.424.484	1.232.926
Ticari Borçlar	33.993.450	77.099.512	174.813.594	163.755.887
- İlişkili Taraflara Ticari Borçlar	-	606.194	1.558.266	295.666
- İlişkili Olmayan Taraflara Ticari Borçlar	-	76.493.318	173.255.328	163.460.221
Çalışanlara Sağlanan Faydalar Kapsamında Borçlar	629.176	904.131	2.364.257	4.497.825
Diğer Borçlar	18.612.481	14.547.368	1.011.658	9.858.003
- İlişkili Taraflara Diğer Borçlar	18.378.473	13.844.108	598.981	9.286.939
- İlişkili Olmayan Taraflara Diğer Borçlar	234.008	703.260	412.677	571.064
Ertelenmiş Gelirler	1.934.325	11.017.418	76.972.981	74.001.541

Dönem Karı Vergi Yükümlülüğü	175.139	1.072.559	2.585.313	2.900.745
Kısa Vadeli Karşılıklar	163.590	398.295	805.721	924.941
- Çalışanlara Sağlanan Faydalara İlişkin Kısa Vadeli Karşılıklar	163.590	398.295	805.721	924.941
Diğer Kısa Vadeli Yükümlülükler	16.692	21.336	31.670	69.122
Uzun Vadeli Yükümlülükler	9.754.300	15.859.848	18.102.751	26.726.402
Uzun Vadeli Borçlanmalar	3.231.359	2.472.784	1.208.594	3.814.793
Banka Kredileri	-	-	-	3.814.793
Kiralama İşlemlerinden Kaynaklanan Yükümlülükler	3.231.359	2.472.784	1.208.594	1.079.511
Diğer Borçlar	2.979.500	8.771.611	2.079.500	-
- İlişkili Taraflara Diğer Borçlar	2.979.500	8.771.611	2.079.500	-
Uzun Vadeli Karşılıklar	3.543.441	4.615.453	4.961.737	7.311.537
- Çalışanlara Sağlanan Faydalara İlişkin Uzun Vadeli Karşılıklar	2.030.990	3.103.002	4.431.737	5.763.445
- Diğer Uzun Vadeli Karşılıklar	1.512.451	1.512.451	530.000	1.548.092
Ertelenmiş Vergi Yükümlülüğü	-	-	9.852.920	14.520.561
Ödenmiş Sermaye	14.000.000	17.000.000	30.000.000	30.000.000
Kar veya Zararda Yeniden Sınıflandırılmayacak Birikmiş Diğer Kapsamlı Gelirler veya Giderler	3.889.211	3.893.472	56.428.354	84.623.539
- Maddi Duran Varlık Yeniden Değerleme Artışları (Azalışları)	3.881.299	3.881.299	56.410.873	84.623.539
- Çalışanlara sağlanan faydalara ilişkin aktüeryal kazanç/(kayıp) fonu	7.912	12.173	17.481	-40.533
Kardan Ayrılan Kısıtlanmış Yedekler	1.211.394	1.211.394	1.211.394	1.211.394
Geçmiş Yıllar Karları/(Zararları)	-1.580.911	-1.503.637	3.025.285	49.187.528
Dönem Net Karı/(Zararı)	2.973.837	4.528.922	21.162.243	19.221.377
Özkaynaklar	20.493.531	25.130.151	111.827.276	184.243.838
TOPLAM KAYNAKLAR	107.257.980	172.808.975	460.790.297	573.600.973

TOPLAM VARLIKLAR

Şirket'in toplam varlıkları 2020 ve 2021 yılları finansal dönemlerinde sırasıyla 107.257.980 TL ve 172.808.975 TL'dir. 2022 yılı finansal dönemde ise %167 artarak 460.790.297 TL'ye ulaşmıştır, bu artışta ticari alacaklar, stoklar, maddi duran varlıklar ve peşin ödenmiş giderler etkili olmuştur.

2023 yılı ilk yarıyıl finansal dönemde ise 573.600.973 TL'dir.

DÖNEN VARLIKLAR

Şirketin dönen varlıkları 2020 yılı finansal döneminde 84,079,322 TL iken, 2021 yılında 77%'lik artışla 148,613,525 TL'ye 2022 yılında ise bir önceki finansal yıla göre %150'lik bir artışla 371,538,083 TL'ye yükselmiştir. 2023 yılı ilk yarıyıl finansal döneminde ise dönen varlıklar 448,870,384 TL'ye ulaşmıştır.

Artış oranlarında; ticari alacaklar, stoklar ve peşin ödenmiş giderler etkili olmuştur.

Nakit ve Nakit Benzerleri

Şirket'in nakit ve nakit benzerleri, 2020 yılı finansal döneminde 4.952.966 TL iken, 2021 yılı finansal döneminde %145'lik bir artışla 12.151.233 TL'ye yükselmiştir. Bu artışın nedeni, pandemi döneminde gerileyen satışların 2021 yılında normale dönüş sürecine paralel olarak artmasından kaynaklanmıştır. 2022 yılı finansal döneminde ise bir önceki finansal döneme göre %16 artarak 14.055.620 TL'ye ulaşmıştır. 2023 ilk yarıyıl finansal döneminde 61.117.372 TL'dir. Buradaki artışın ana nedeni hem satışlardaki tonaj bazlı artış hem de

ülkemizdeki yüksek enflasyona bağlı olarak fiyatlar genel seviyesindeki artıştan kaynaklanmıştır. Bu tutarın dönen varlıklar içindeki payı %14'tür.

Nakit ve Nakit Benzerleri	31.12.2020	31.12.2021	31.12.2022	30.06.2023
Kasa	70.809	15.251	284.964	702.491
Banka- vadesiz mevduatlar	2.579.431	5.821.555	9.381.472	56.904.075
TFRS 9 beklenen zarar karşılıkları- nakit benzeri (-)	-5.249	-15.185	-82.769	-511.233
Diğer hazır değerler- pos alacakları	2.307.975	6.329.612	4.471.953	4.022.039
Toplam	4.952.966	12.151.233	14.055.620	61.117.372

2023 ilk yarıyıl finansal dönemde, nakit ve nakit benzerlerinin yaklaşık %93'ü Banka-vadesiz mevduatlardan oluşmaktadır. Vadesiz mevduatlarda tutulma nedeni, Şirketin faizsiz bankacılık ve kısa süreli nakit ihtiyaçlarının karşılanması amacıyla likit kalma tercihlerinden kaynaklanmaktadır.

Ticari alacaklar

Ticari alacaklar, 2020 yılı finansal dönemde 34.397.478 TL olup 2021 yılı finansal dönemde %110 artarak 72.107.862 TL'ye yükselmiştir.

2022 yılı finansal dönemde ise bir önceki yıl finansal yıla göre %137 artarak 170.962.965 TL seviyesine ulaşmıştır.

2023 ilk yarıyıl finansal dönemde 209.946.019 TL'dir. Bu tutarın %32'si 3. taraflardan ticari alacaklardan oluşmaktadır.

Ticari alacaklardaki artış, vadeli mal ve hammadde alımlarına karşılık vadeli satışlarda meydana gelen artıştan kaynaklanmıştır.

Kısa vadeli ticari alacakların detayları aşağıdaki tabloda gösterilmiştir.

Kısa Vadeli Ticari Alacaklar	31.12.2020	31.12.2021	31.12.2022	30.06.2023
Ticari alacaklar- 3. taraflardan	25.985.108	50.197.760	67.713.415	124.259.977
Ticari alacaklar- ilişkili taraflardan	343.939	-	19.262.786	23.793.978
TFRS 9 beklenen zarar karşılıkları- ticari (-)	-4.149.112	-728.362	-1.012.471	-2.456.898
Alacak senetleri- 3. taraflardan	844.889	15.997.271	85.850.143	67.544.580
Ticari alacaklar reeskontu- 3. taraflardan (-)	-2.400.581	-1.751.526	-709.927	2.907.364
Ticari alacaklar reeskontu - ilişkili taraflardan (-)	-	-	- 140.981	-288.254
Şüpheli ticari alacaklar- 3. taraflardan	2.400.581	5.501.065	8.500.794	9.291.530
Şüpheli ticari alacaklar karşılığı- 3. taraflardan (-)	-2.400.581-	-5.501.065	-8.500.794	-9.291.530
Toplam	28.945.392	63.715.143	170.962.965	209.946.019

Ticari alacaklar müşterilerin mevcut çalışma koşullarını yerine getirmediği için hukuki süreç başlatılarak şüpheli ticari alacaklar hesabına aktarılmıştır.

Ticari alacaklar için ayrılan karşılığa dair tablo aşağıdadır.

Şüpheli Ticari Alacak Karşılığı Hareketleri	31.12.2020	31.12.2021	31.12.2022	30.06.2023
Açılış bakiyesi	2.840.730	2.400.581	5.501.065	8.500.794
Dönem gideri / (iptaller)	-	3.100.484	2.999.729	790.736
Konusu Kalmayan Karşılık Geliri	440.149	-	-	-
Kapanış bakiyesi	2.400.581	5.501.065	8.500.794	9.291.530

Stoklar

Stoklar 2020 yılı finansal dönemde 20.403.422 TL olup, 2021 yılında %126 artarak 46.013.032 TL'ye yükselmiştir. 2022 yılı finansal dönemde ise bir önceki yılın finansal dönemine göre %41 artarak 64.650.796 TL seviyesine ulaşmıştır.

2021 yılında stok seviyelerinde gözlemlenen yükselişin ana etmeni, COVID-19 pandemisinin yarattığı piyasa belirsizliklerine proaktif bir şekilde yanıt vermek ve aynı zaman diliminde şirket ürünlerine yönelik talep artışını karşılayabilme kapasitesini güvence altına almak için benimsenen stok yönetimi stratejisidir.

2023 yılı ilk yarı yıl finansal dönemde 100.248.028 TL'dir. Bu tutarın %79'u ticari mallardan oluşmaktadır. Şirket'in stokları hammaddeler, yarı mamuller, mamuller ve ticari mallardan oluşmaktadır. İlgili dönemler itibarıyla stokların ihmal edilebilir düzeydeki yan mamul ve ticari mallar dışında; %80'den fazlası mamullerden geri kalanı ise ham maddelerden oluşmaktadır. Ana girdi olan süt, günlük olarak işlenmekte ve depolanmamaktadır. Bu itibarla ham maddeler; üretimde kullanılan, mayalar, soslar, tuz ve aromalar ile paketlemede kullanılan ambalajlama malzemelerinden oluşmaktadır. Ticari mallar ise beyaz peynir, tulum peyniri, zeytin, yem ve diğer ürünlerden oluşmaktadır.

Stokların detaylı tablosu aşağıdadır.

Stoklar	31.12.2020	31.12.2021	31.12.2022	30.06.2023
İlk madde ve malzeme	4.842.323	4.807.916	7.497.557	10.457.493
Yarı mamuller	5.303.677	14.277.523	28.437.340	10.567.965
Mamuller	1.219.277	6.067.483	51.881	-
Ticari mallar	9.038.145	20.860.110	28.562.518	79.141.070
Diğer stoklar	-	-	101.500	81.500
Toplam	20.403.422	46.013.032	64.650.796	100.248.028

Diğer Dönen Varlıklar

Diğer dönen varlıklar, 2020 ve 2021 yılları finansal dönemlerinde sırasıyla 127.486 TL ve 149.974 TL iken 2022 yılı finansal dönemde 8.633.854 TL'ye yükselmiştir. Bu artış devreden KDV'de yaşanmıştır.

Şirketlerin satış faaliyetleri yoluyla elde ettiği Katma Değer Vergisi (KDV) ile tedarik süreçlerinde ödediği KDV arasındaki net fark, eğer pozitifse, bir KDV ödeme yükümlülüğüne yol açmaktadır. Negatif bir fark durumunda ise, şirketin bir KDV alacağı oluşmaktadır. Şirketin ana ürün portföyü süt ürünleri olduğundan, uygulanan KDV oranları yalnızca %1 ile %8 arasında değişmektedir. Ancak, gıda sektörü dışında gerçekleştirilen, ambalaj malzemeleri gibi, alımlarda uygulanan KDV oranı %18'dir. Bu bağlamda, belirlenen dönemlerde, şirketin iş hacmine bağlı olarak devreden KDV bakiyeleri meydana gelmektedir. Bu devreden bakiyeler, esasen devlet karşısında bir alacak niteliği taşımakta ve KDV Genel Uygulama Tebliği ile uyumlu olarak, teknik hesaplamalar ve tasdik raporları aracılığıyla talep edilebilmektedir.

2023 yılı ilk yarı yıl finansal dönemde ise 8.443.178 TL'dir.

Diğer dönen varlıklara dair tablo aşağıdadır.

Diğer Dönen Varlıklar	31.12.2020	31.12.2021	31.12.2022	30.06.2023
Devreden KDV	127.486	130.781	8.505.197	8.352.154
Diğer KDV	-	19.193	27.317	-
İş avansları	-	-	2.340	2.340
Personel avansları	-	-	99.000	88.684
Toplam	127.486	149.974	8.633.854	8.443.178

DURAN VARLIKLAR

Duran Varlıklar, 2020 ve 2021 yılları finansal dönemlerinde sırasıyla 23.178.658 TL ve 24.195.450 TL olup, 2022 yılı finansal dönemde yaklaşık %269 artarak 89.252.214 TL'ye ulaşmıştır. Bu artışta maddi duran varlıklar ve peşin ödenmiş giderler etkili olmuştur. Yeni yatırımların haricinde piyasa koşulları gereği yapılmış olan değerlendirme raporlarından kaynaklanan artıştır.

Maddi Duran Varlıklar

Maddi duran varlıklar 2020 ve 2021 yılları finansal dönemlerinde sırasıyla 19.075.921 TL ve 20.255.998 TL'dir. 2022 yılı finansal döneminde ise %324 artarak 85.964.390 TL seviyesine ulaşmıştır. Bu artışlarda yapılan gayrimenkul ve tesis makine ve cihazlar değerlemesi etkili olmuştur.

2023 yılı ilk yarı yıl finansal dönemde maddi duran varlıklar 121.847.621 TL seviyesine ulaşmıştır.

Maddi duran varlıkları gösterir tablo aşağıdadır.

Maddi Duran Varlıklar	2020	2021	2022	2023-2Ç
Arazi ve Arsalar	1.530.856	1.530.856	13.434.300	20.151.450
Binalar	4.469.144	4.319.765	10.565.700	13.848.550
Tesis, Makine ve Cihazlar	3.796.726	3.416.288	51.500.000	75.000.000
Taşıtlar	1.414.752	1.346.142	2.874.101	5.368.876
Demirbaşlar	3.925.199	4.204.786	3.121.328	3.179.651
Özel Maliyetler	3.801.954	4.144.820	4.468.961	4.269.289
Yapılmakta Olan Yatırımlar	137.290	1.293.341	-	29.805
Toplam	19.075.921	20.255.998	85.964.390	121.847.621

Peşin Ödenmiş Giderler

Peşin ödenmiş giderler 2020 ve 2021 yılları finansal dönemlerinde sırasıyla 24.083.055 TL ve 18.074.277 TL iken 2022 yılı finansal dönemde bir önceki yıla göre %526 artarak 113.149.010 TL'ye ulaşmıştır. Bunun nedeni fiyat artışlarından olumsuz etkilenmemek için tedarikçilerimize vermiş olduğumuz avanslardır.

2023 yılı ilk yarı yıl finansal dönemde ise 113.149.010 TL'dir.

Peşin ödenmiş giderleri gösterir tablo aşağıdadır.

Kısa Vadeli Peşin Ödenmiş Giderler	2020	2021	2022	2023-2Ç
------------------------------------	------	------	------	---------

Verilen avanslar	24.059.951	18.045.595	113.108.326	66.536.002
Gelecek aylara ait giderler	-	-	40.684	1.372.911
Toplam	24.059.951	18.045.595	113.149.010	67.908.913

Ertelemiş Vergi Varlığı

Şirket'in ertelenmiş vergi varlığı 2020 ve 2021 yılları finansal dönemlerinde sırasıyla 128.076 TL ve 609.987 TL iken 2022 yılı finansal dönemde bulunmamaktadır.

Toplam Kaynaklar

Şirket'in toplam kaynakları 2020 ve 2021 yılları finansal dönemlerinde sırasıyla 107.257.980 TL ve 172.808.975 TL iken 2022 yılı finansal dönemde %167 artarak 460.790.297 TL seviyesine ulaşmıştır. Bu artışta; kısa vadeli borçlanmalar, ticari borçlar, ertelenmiş gelirler, kar veya zararda yeniden sınıflandırılmayacak birikmiş diğer kapsamlı gelirler veya giderler ve özkaynaklar etkili olmuştur.

2023 yılı ilk yarı yıl finansal dönemde ise 574.987.881 TL'dir.

KISA VADELİ YÜKÜMLÜLÜKLER

2020 yılı finansal dönemde 77.010.149 TL olan kısa vadeli yükümlülükler, 2021 yılı finansal dönemde %71 artarak 131.818.976 TL seviyesine yükselmiştir.

2022 yılı finansal dönemde ise bir önceki yılın finansal dönemine göre %151 artarak 330.860.270 TL'ye ulaşmıştır.

İlgili dönemler itibarıyla kısa vadeli borçlanmalarda görülen artışların temel nedeni, Şirket'in artan iş hacmine paralel olarak; başta ticari alacak ve stoklar gibi işletme sermayesi kalemleri için kullanılmaktadır. Şirket, karlılık hedefleri çerçevesinde uygun ödeme seçeneklerini değerlendirerek özkaynak karlılığını artırmayı hedeflemektedir. Bununla birlikte şirket, kredi kartı kullanımı ile faizsiz taksit yaptırabilmektedir. Kredi kullanımından daha avantajlı olduğu içinde bu ödeme yöntemi tercih etmektedir.

Kısa Vadeli Borçlanmalar

Kısa vadeli borçlanmalar 2020 ve 2021 yılları finansal dönemlerinde sırasıyla 21.485.296 TL ve 26.758.357 TL'dir. 2022 yılı finansal dönemde diğer finansal yükümlülükler etkisiyle %170 artarak 72.275.076 TL'ye yükselmiştir. Sebebi şirketin farklı ve daha avantajlı finansman araçları kullanmayı tercih etmesidir.

2023 yılı ilk yarı finansal dönemde ise 104.158.113 TL'ye ulaşmıştır.

Kısa vadeli borçların detaylarını gösterir tablolar aşağıdadır.

Kısa Vadeli Borçlanmalar	2020	2021	2022	2023-2Ç
Finansal Borçlar	59.334	-	-	1.231.630
Banka kredileri	59.334	-	-	1.231.630
Diğer Kısa Vadeli Finansal Yükümlülükler	20.746.077	25.999.783	70.850.592	104.158.113
Diğer mali borçlar- kredi kartı borçları	20.746.077	25.999.783	70.850.592	104.158.113
Kısa Vadeli Kiralama İşlemlerinden Borçlar	679.885	758.574	1.424.484	1.232.926
Kiralama borçları	679.885	758.574	1.424.484	1.232.926

121

Banka Kredileri	30.06.2023
Uzun Vadeli Kredilerin Anapara Taksitleri ve Faizleri	1.231.630
Uzun Vadeli Banka Kredileri	3.814.793
Toplam	5.046.423

Finansal borçların vade dağılımı aşağıda verilmiştir;

Kredi Vade Yapısı	30.06.2023
1- 3 ay içerisinde ödenecek	669.761
3- 12 ay içerisinde ödenecek	561.869
1- 2 yıl içerisinde ödenecek	2.451.190
2- 3 yıl içerisinde ödenecek	1.363.603
Toplam	5.046.423

Ticari Borçlar

Ticari borçlar 2020 yılında 33.993.450 TL iken, 2021 yılında %127 artışla 77.099.512 TL'ye yükselmiştir. Pandemi döneminden sonra artan satışlar nedeniyle hammadde ve ticari mal alımlarındaki artıştan kaynaklanmaktadır.

2022 yılı finansal dönemde bir önceki yılın finansal dönemine göre %127 artarak 174.813.594 TL'ye ulaşmıştır. Fiyat artışlarından etkilenmemek için verilen avanslardan kaynaklanmaktadır.

2023 yılı ilk yarıyıl finansal dönemde 163.755.887 TL'dir.

Kısa vadeli borçların detaylarını gösterir tablo aşağıdadır.

Kısa Vadeli Ticari Borçlar	2020	2021	2022	2023-2Ç
Ticari borçlar- 3. Taraflara	20.203.433	47.713.782	46.919.966	44.332.400
Borç senetleri- 3. Taraflara	12.792.969	31.108.029	125.688.372	119.880.559
Ticari borçlar- ilişkili taraflara	-	-	1.570.800	390.756
Ticari borçlar reeskontu- 3. Taraflar (-)	-1.459.958	-3.660.785	-1.151.242	-5.327.362
Ticari borçlar reeskontu- ilişkili taraflar (-)	-	-	-12.534	-95.090
Diğer ticari borçlar	809.443	1.332.292	1.798.232	4.574.624
Toplam	32.345.887	76.493.318	174.813.594	163.755.887

Çalışanlara Sağlanan Faydalar Kapsamında Borçlar

Çalışanlara sağlanan faydalar kapsamında borçlar, 2020 ve 2021 yılları finansal dönemlerinde sırasıyla 629.176 TL ve 904.131 TL iken, 2022 yılı finansal döneminde bir önceki yılın aynı dönemine göre %161 artarak 2.364.257 TL seviyesine yükselmiştir. Şirketin ilgili dönemde enflasyon oranı üzerinde yapmış olduğu maaş zammı artışlarından ve personel sayısındaki artıştan kaynaklanmaktadır.

2023 yılı ilk yarıyıl finansal dönemde ise 4.497.825 TL'dir.

Çalışanlara sağlanan faydalar kapsamında borçların detaylarını gösterir tablo aşağıdadır.

Çalışanlara Sağlanan Faydalar Kapsamında Borçlar	2020	2021	2022	2023-2Ç
Personele borçlar	395.891	564.067	1.184.546	2.647.480

Ödenecek sosyal güvenlik kesintileri	233.285	340.064	1.179.711	1.850.345
Toplam	629.176	904.131	2.364.257	4.497.825

Diğer Borçlar

Şirket'in diğer borçları 2020 ve 2021 yılları finansal dönemlerinde sırasıyla 18.612.481 TL ve 14.547.368 TL iken 2022 yılı finansal dönemde %93 azalış ile 1.011.658 TL'ye gerilemiştir. Ortağa olan borcun şirket sermayesine ilave edilmesidir.

2023 yılı ilk yarıyıl finansal döneminde ise 9.858.003 TL'dir.

Kısa vadeli diğer borçların detayların gösterir tablo aşağıdadır.

Kısa Vadeli Diğer Borçlar	2020	2021	2022	2023-2Ç
Ortaklara borçlar	18.378.473	13.844.108	598.981	9.286.939
Diğer çeşitli borçlar- 3. taraflara	-	-	26.025	7.525
Ödenecek vergi ve fonlar	234.008	416.312	386.652	563.539
Ertelenmiş veya taksitlendirilmiş yükümlülükler	-	286.948	-	-
Toplam	18.612.481	14.547.368	1.011.658	9.858.003

Ertelenmiş Gelirler

Şirket'in 2020 yılı finansal döneminde ertelenmiş gelirleri 1.852.317 TL olup, 2021 yılı finansal dönemde %591,18 artarak 10.950.541 TL'ye ulaşmıştır.

2022 yılı finansal dönemde ise bir önceki yılın aynı dönemine göre %702,91 artarak 76.972.981 TL seviyesine yükselmiştir. Bu değişim, bayilerin ileri tarihli siparişlerine istinaden alınan ön ödemelerdir.

2023 yılı ilk yarı yıl finansal dönemde ise 74.001.541 TL'dir.

Kısa Vadeli Ertelenmiş Gelirler	2020	2021	2022	2023-2Ç
Alınan sipariş avansları- 3. taraflardan	1.852.317	10.950.541	76.478.221	74.001.541
Ertelenmiş gelirler- 3. taraflar	-	-	494.760	-
Toplam	1.852.317	10.950.541	76.972.981	74.001.541

UZUN VADELİ YÜKÜMLÜLÜKLER

Şirket'in uzun vadeli yükümlülükleri 2020 yılı finansal dönemde 9.754.300 TL olup, 2021 yılı finansal dönemde %63 artarak 15.859.848 TL'ye yükselmiş, 2022 yılı finansal dönemde de bir önceki yılın finansal dönemine göre %14 artarak 18.102.751 TL'ye ulaşmıştır. Bu artışlarda; diğer borçlar ve ertelenmiş vergi yükümlülüğü etkili olmuştur.

2023 yılı il yarıyıl finansal dönemde ise 26.726.402 TL'dir.

Uzun Vadeli Borçlanmalar

Şirket'in uzun vadeli borçlanmaları 2021 yılı finanal dönemde bir önceki yılın aynı dönemine göre %23 azalarak 3.231.359 TL'den 2.472.784 TL'ye; 2022 yılı finansal dönemde ise 2021 yılı aynı döneme göre %51 azalış kaydederek 1.208.594 TL'ye düşmüştür. Şirket araç filosununun 36 aylık kiralama döneminden 18 aylık kiralama dönemine geçiş yapmasından kaynaklanmaktadır.

2023 yılı ilk yarıyıl finansal dönemde ise 3.814.793 TL'dir. T.C. Tarım Orman Bakanlığının ilgili projesinden faydalanılarak yapılan makine yatırımlarından kaynaklanmaktadır.

Uzun vadeli borçlanmaların detaylarını gösterir tablo aşağıdadır.

Uzun Vadeli Borçlanmalar	2020	2021	2022	2023-2Ç
Banka Kredileri	-	-	-	3.814.793
Toplam	3.231.359	2.472.784	1.208.594	3.814.793

Diğer Borçlar

2020 yılı finansal dönemde 2.979.500 olan uzun vadeli diğer borçlar, 2021 yılında %194 artarak 8.771.611 TL'ye yükselmiştir. Bunun sebebi finansman ihtiyacının ortaklar hesabından sağlanmasıdır.

2022 yılı finansal dönemde ise bir önceki yılın finansal dönemine göre %76 azalış göstererek 2.079.500 TL'ye gerilemiştir. 2023 yılı ilk yarı yıl finansal dönemde diğer borçlar bulunmamaktadır.

Diğer borçlar ilişkili kişilerle olup, detayı aşağıdaki tabloda gösterilmiştir.

İlişkili taraflara diğer borçlar	2020	2021	2022	2023-2Ç
Zülküf Kopuz	2.979.500	8.771.611	2.079.500	-
Toplam	2.979.500	8.771.611	2.079.500	-

Ertelenmiş Vergi Yükümlülüğü

Şirket'in 2020 ve 2021 yılları finansal dönemleri ertelenmiş vergi yükümlülüğü sırasıyla 128.076 TL ve 609.987 TL iken, 2022 yılı finansal dönemde 9.852.920 TL'ye yükselmiştir. Artışın nedeni, ertelenen vergi varlık ve yükümlülükleri, bilanço kalemlerinin TMS'lere göre yeniden düzenlenmesi sonucunda oluşan değerler ile yasal kayıtlar arasındaki geçici farkların etkilerini dikkate alarak hesaplanması sonucu oluşan farktır.

2023 yılı ilk yarı yıl finansal dönemde ise 14.520.561 TL'dir.

Ertelenen Vergi	2020	2021	2022	2023-2Ç
Nakit ve nakit benzerleri	1.155	3.796	19.037	117.584
Finansal yatırımlar	-	-	-	-
Ticari alacaklar	664.233	1.676.288	-	-
Peşin ödenmiş giderler	58.242	91.373	84.063	84.063
Maddi duran varlıklar	-621.738	-785.169	-741.693	77.499
Kullanım hakları	181.222	370.000	491.340	566.810
Maddi olmayan duran varlıklar	15.175	-125.234	-	-
Ticari borçlar	-336.821	-939.428	-	-
Kiralama yükümlülükleri	-169.227	-362.275	-	-
İzin tazminatı karşılıkları	35.990	99.574	-	-
Kıdem tazminatı karşılıkları	449.049	686.094	-	-
Aktüeryal kazanç/(kayıp) fonu	-2.232	-3.434	-	-
Maddi duran varlık değerlemeleri	-479.711	-479.711	-11.722.534	-17.641.152
Diğer karşılıklar	332.739	378.113	-	-
İlişkili Taraflardan Ticari Alacaklar	-	-	32.426	66.298
İlişkili Olmayan Taraflardan Ticari Alacaklar	-	-	1.639.450	2.657.013
Diğer Maddi Olmayan Duran Varlıklar	-	-	-201.636	-519.718
Banka Kredileri	-	-	-	26.096
Kiralama İşlemlerimden Kaynaklanan Yükümlülükler	-	-	-470.897	-544.645
İlişkili Taraflara Ticari Borçlar	-	-	-2.883	-21.871

İlişkili Olmayan Taraflara Ticari Borçlar	-	-	-264.786	-1.225.293
Çalışanlara Sağlanan Faydalara İlişkin Kısa Vadeli Karşılıklar	-	-	185.316	212.736
Çalışanlara Sağlanan Faydalara İlişkin Uzun Vadeli Karşılıklar	-	-	977.977	1.267.958
Diğer Uzun Vadeli Karşılıklar	-	-	121.900	356.061
Dönem sonu vergi varlığı/yükümlülüğü	128.076	609.987	-9.852.920	-14.520.561

ÖZKAYNAKLAR

Şirket özkaynakları 2020 yılı finansal dönemde 20.493.531 TL olup 2021 yılı finansal dönemde bir önceki aynı döneme göre %23 artarak 25.130.151 TL'ye yükselmiş, 2022 yılı finansal dönemde ise 2021 yılına göre %345 artış göstererek 111.827.276 TL seviyesine ulaşmıştır.

2023 yılı ilk yarı yıl finansal dönemde Şirket özkaynakları 184.243.838 TL'dir.

Ödenmiş Sermaye

Ortaklar (TL)	2020	2021	2022	2023-2Ç
Zülkuf Kopuz	14.000.000	17.000.000	30.000.000	30.000.000
Ödenmiş sermaye	14.000.000	17.000.000	30.000.000	30.000.000

Kar veya Zararda Yeniden Sınıflandırılmayacak Birikmiş Diğer Kapsamlı Gelir ve Giderler

Kar veya Zararda Yeniden Sınıflandırılmayacak Birikmiş Diğer Kapsamlı Gelir ve Giderler (TL)	2020	2021	2022	2023-2Ç
Maddi duran varlık yeniden değerlendirme artışları (azalışları)	3.881.299	3.881.299	56.410.873	84.664.072
Tanımlanmış fayda planları yeniden ölçüm kazanç (kayıpları)	7.912	4.261	17.481	-40.533
Toplam	3.889.211	3.885.560	56.428.354	84.623.539

Kardan Ayrılan Kısıtlanmış Yedekler

Yedekler (TL)	2020	2021	2022	2023-2Ç
Yasal yedekler	1.211.394	1.211.394	1.211.394	1.211.394
Toplam	1.211.394	1.211.394	1.211.394	1.211.394

Geçmiş Yıllar Kârları ve Zararları

Geçmiş Yıllar Kâr ve Zararları (TL)	31.12.2020	31.12.2021	31.12.2022	30.06.2023
Geçmiş yıllar karları	-	579.755	3.025.285	49.187.528
Geçmiş yıllar zararları (-)	-1.580.911	-2.083.392	-	-
Toplam	-1.580.911	-1.503.637	3.025.285	49.187.528

Bilanço Oran Analizi

Likidite Oranları: Şirket'in likiditesi açısından dönen varlıkların ne oranda güvenli olduğunu gösteren oranlardır. İşletmenin likidite durumunu, vadesi gelen borçları ödeme gücünü, beklenmedik piyasa şartlarında ve ekonomik durumlarda işletmenin faaliyetlerini sürdürebilme yetisinin de göstergeleridir.

LİKİDİTE ORANLARI	31.12.2020	31.12.2021	31.12.2022	30.06.2023
Cari Oran	1,09	1,123	1,127	1,238
Asit Test Oranı	0,83	0,928	0,778	0,961
Nakit Oranı	0,06	0,042	0,092	0,169

Mali Yapı Oranları: Şirket'in kaynak yapısını gösteren ve Şirket'in varlıklarının hangi kaynaklarla ne oranlarda karşılandığını gösteren oranlardır. Bu oranlar ile bir ölçüde Şirket'in uzun vadeli borçlarını ödeme gücü gibi mali yapı durumu analiz edilebilir.

Şirket'in likidite oranları ve mali yapı oranları aşağıdaki tabloda gösterilmektedir;

Rasyolar	2020	2021	2022	2023-2Ç	Ortalama
Cari Oran (Dönen Varlıklar/Kısa Vadeli Yükümlülükler)	1,09	1,13	1,12	1,24	1,16
Likidite Oranı ((Dönen Varlıklar - Stoklar)/Kısa Vadeli Yükümlülükler)	0,83	0,78	0,93	0,96	0,89
Nakit Oran (Nakit ve Nakit Benzerleri/Kısa Vadeli Yükümlülükler)	0,06	0,09	0,04	0,17	0,10
Kısa Vadeli Yükümlülükler/Toplam Aktifler	0,72	0,76	0,72	0,63	0,70
Uzun Vadeli Yükümlülükler/Toplam Aktifler	0,09	0,09	0,04	0,05	0,06
Özkaynaklar/Toplam Aktifler	0,19	0,15	0,24	0,32	0,24
Toplam Yükümlülükler /Özkaynaklar	4,23	5,88	3,12	2,11	3,70

Genel olarak, bilançonun cari oranının 2, likidite oranının ise 1 olması şirketlerin kısa vadeli yükümlülükleri karşılayabilecek güçlü likiditeye sahip olduğu anlamına gelmektedir. Şirket'in son 3 yıl ortalama cari oranı 1,14 ortalama likidite oranı 0,87 seviyesindedir.

10.2. Faaliyet sonuçları:

10.2.1. İhraççının izahnamede yer alması gereken finansal tablo dönemleri itibariyle faaliyet sonuçlarına ilişkin bilgi:

Şirket'in 31.12.2020, 31.12.2021 ve 31.12.2022 yıllık finansal dönemlere ilişkin faaliyet sonuçlarını gösterir tablolar aşağıda yer almaktadır:

KAR ZARAR TABLOSU (TL)	31.12.2020	31.12.2021	31.12.2022
Hasılat	344.856.357	458.953.015	804.398.099
Satışların Maliyeti	-330.214.264	-432.740.766	-741.891.432
Brüt Kar	14.642.093	26.212.249	62.506.667
Pazarlama Giderleri	-5.937.410	-12.647.684	-18.187.010
Genel Yönetim Giderleri	-5.983.274	-8.843.004	-13.784.961
Esas Faaliyetlerden Diğer Gelirler	1.277.626	4.235.272	2.821.580
Esas Faaliyetlerden Diğer Giderler	-165.067	-3.308.598	-3.690.883
Esas Faaliyet Karı (Zararı)	3.833.968	564.823	29.665.393
Yatırım Faaliyetlerinden Gelirler	67.638	120.172	316.620
TFRS 9 Uyarınca Belirlenen Değer Düşüklüğü Kazançları (Zararları) ve Değer Düşüklüğü Zararlarının İptalleri	-104.803	-394.359	-351.693
Finansman Geliri (Gideri) Öncesi Faaliyet Karı (Zararı)	3.796.803	5.374.048	29.630.320
Finansman Gelirleri	2.120.284	4.771.292	3.178.208
Finansman Giderleri	-2.164.757	-4.076.699	-5.437.217

Sürdürülen Faaliyetler Vergi Öncesi Karı (Zararı)	3.752.330	6.068.641	27.371.311
Dönem vergi gideri	-886.045	-2.022.832	-6.987.486
Ertelenmiş vergi geliri/gideri	107.552	726.301	778.418
Dönem Karı (Zararı)	2.973.837	4.772.110	21.162.243
Pay Başına Kazanç	0,25	0,28	0,89
Diğer Kapsamlı Gelirler			
Kar veya Zararda Yeniden Sınıflandırılmayacaklar	3.889.211	4.261	52.534.882
Maddi Duran Varlıklar Yeniden Değerleme Artışları (Azalışları), Vergi Sonrası	3.881.299	-	525.295.742
Çalışanlara Sağlanan Faydalara İlişkin Aktüeryal Kazançlar (Kayıplar), Vergi Sonrası	7.912	4.261	5.308
Toplam Kapsamlı Gelirler	6.863.048	4.533.183	73.697.125

KAR VEYA ZARAR TABLOSU (TL)	30.06.2022	30.06.2023
Hasılat	357.141.762	620.646.653
Satışların Maliyeti (-)	-334.526.189	-568.336.277
Brüt Kar (Zarar)	22.615.573	52.310.376
Pazarlama, Satış ve Dağıtım Giderleri (-)	-7.636.071	-12.349.644
Genel Yönetim Giderleri (-)	-5.993.936	-15.399.744
Esas Faaliyetlerden Diğer Gelirler	1.152.297	1.734.312
Esas Faaliyetlerden Diğer Giderler (-)	-2.480.908	-3.036.719
Esas Faaliyet Karı (Zararı)	7.656.955	24.464.097
Yatırım Faaliyetlerinden Gelirler	54.203	-
TFRS 9 Uyarınca Belirlenen Değer Düşüklüğü Kazançları (Zararları) ve Değer Düşüklüğü Zararlarının İptalleri	-309.404	-1.872.891
Finansman Geliri (Gideri) Öncesi Faaliyet Karı (Zararı)	7.401.754	22.591.206
Finansman Gelirleri	4.079.772	6.273.360
Finansman Giderleri (-)	-5.556.190	-5.254.429
Sürdürülen Faaliyetler Vergi Öncesi Karı (Zararı)	5.925.336	23.610.137
Sürdürülen faaliyetler vergi gelir/gideri	-838.741	-4.388.760
- Dönem vergi gideri	-2.107.914	-5.629.695
- Ertelenmiş vergi geliri/gideri	1.269.173	1.240.935
Dönem Karı (Zararı)	5.086.595	19.221.377
Pay Başına Kazanç	0,29	0,64
Diğer Kapsamlı Gelir		
Kar veya Zararda Yeniden Sınıflandırılmayacaklar	5.308	28.195.185
Maddi Duran Varlıklar Yeniden Değerleme Artışları (Azalışları), Vergi Sonrası	-	28.253.199
Çalışanlara Sağlanan Faydalara İlişkin Aktüeryal Kazançlar (Kayıplar), Vergi Sonrası	5.308	(58.014)
Toplam Kapsamlı Gelirler	5.091.903	47.416.562

10.2.2. Net satışlar veya gelirlerde meydana gelen önemli değişiklikler ile bu değişikliklerin nedenlerine ilişkin açıklama:

Hasılat

GÜNDOĞDU
GÜNDOĞDU GIDA SİT ÜRÜN
SAN VE DİŞ. A.Ş.
Mısırköy/Kütahya / Karapınar / Caddesi No: 1 / Mısırköy / IST.
Fabrika/Satış: Osm. San. Bölgesi / No: 2 / Sıfırlı / Mihalpa
Tel: 444 44 44 / 0332 30 50
Ülkeler V.D: 4290436592 - M.V.S: 0429043659200015

127

ALB YATIRIM MENKUL DEĞERLER A.Ş.
Fulya Mah. Büyükdere Cad. No: 74 Torun Centre
Yatırım A. Blok: 30 34394Şişli - İSTANBUL
Mecidiyeköy V.D. 049 666 0061
bilgi@alb Yatirim.com.tr

Şirket hasılatı 2020 yılı finansal dönemde 344.856.357 TL olup 2021 yılı finansal dönemde %33'lük bir artışla 458.953.015 TL'ye yükselmiştir. Bu artışta bir önceki yıla göre yaklaşık %32'lik satılan malın miktarındaki artış etkili olmuştur.

2022 yılı finansal dönemde ise bir önceki yılın aynı dönemine göre %75 artarak 804.398.099 TL seviyesine ulaşmıştır. Bu artışta, ilgili dönemde özellikle gıda ürünlerinde yaşanan yüksek fiyat artışlarının etkisi görülmektedir.

Şirket'in yurt içi satışları 2020 yılı finansal dönemde 347.989.057 TL olup, 2021 yılında bir önceki yıla göre 33% artarak 461.190.948 TL seviyesine yükselmiştir. 2022 yılında ise 75% artış göstererek 809.241.244 TL'ye ulaşmıştır.

2023 yılı ilk 6 aylı finansal dönemde bir önceki yıla göre 76% artarak 630.750.602 TL olarak gerçekleşmiştir. Bu dönemdeki süt ürünleri satılan malın miktarındaki satışındaki %38'lik artışından ve ilgili dönemde süt ürünlerindeki fiyat artışlarından kaynaklanmıştır.

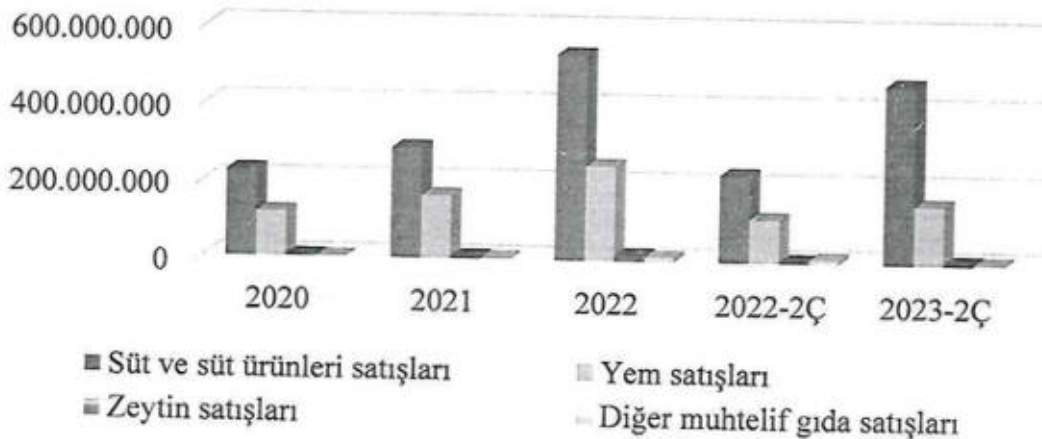
Hasılat Kırılımı (TL)	31.12.2020	31.12.2021	31.12.2022	30.06.2022	30.06.2023
Yurtiçi satışlar	347.989.05	461.190.948	809.241.244	357.961.760	630.750.602
Yurtdışı Satışlar	2.775.414	3.702.139	9.779.472	3.657.127	1.162.898
Satış iskontoları (-)	-467.711	-	-2.240.304	-3.304.245	-1.605.254
Satıştan İadeler (-)	-5.440.403	-5.940.072	-12.382.313	-1.172.880	-9.661.593
Toplam	344.856.357	458.953.015	804.398.099	357.141.762	620.646.653

Satışlarda en büyük pay, Şirket'in ana faaliyet konusu olan süt ve süt ürünlerindedir. 2020 yılında yurt içi satışların %65'i, 2021'de %62'si, 2022'de ise %66'sını oluşturmaktadır. İkinci sırada zeytin satışları takip etmektedir.

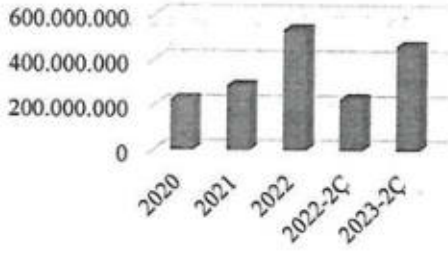
2022 ve 2023 yılları ilk 6 aylık dönemde ise yurt içi satışların sırasıyla %64 ve %74'ü süt ve süt ürünleri satışlarından oluşmaktadır.

Yurt içi ve yurt dışı satışların kırılımını gösteren tablo ve grafikler aşağıdadır;

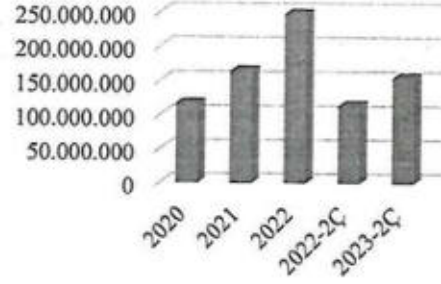
Yurt İçi Satışların Tutarsal Kırılımı (TL)



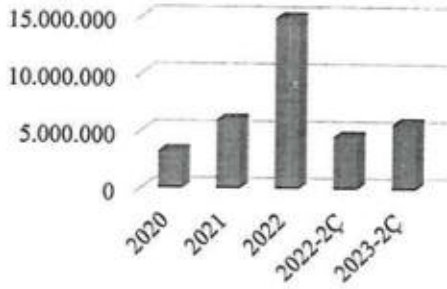
Yurt İçi Süt ve Süt Ürünleri Satışları (TL)



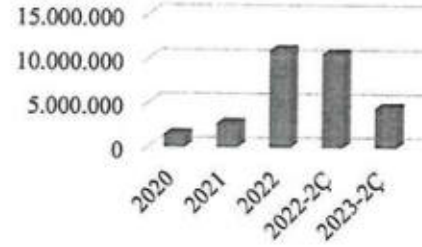
Yurt İçi Yem Satışları (TL)



Yurt İçi Zeytin Satışları (TL)



Yurt İçi Diğer Muhtelif Gıda Satışları (TL)



Satışların tutarsal değişim oranlarını gösterir grafik aşağıdadır;

Hasılat Kırılımı	Tutarsal Değişim %		
	31.12.2020 – 31.12.2021	31.12.2021- 31.12.2022	30.06.2022 – 30.06.2023
Yurtiçi satışlar	33%	75%	76%
- Süt ve süt ürünleri satışları	27%	86%	104%
- Yem satışları	40%	50%	36%
- Zeytin satışları	84%	150%	25%
- Diğer muhtelif gıda satışları	90%	310%	-58%
Yurtdışı satışlar	33%	164%	-68%
- Süt ve süt ürünleri satışları	31%	66%	-51%
- Zeytin satışları	AD*	4747%	AD*
Satıştan iadeler (-)	-209%	109%	192%
Satış iskontoları (-)	AD*	AD*	37%
Diğer indirimler (-)	-101%	3205%	AD*
Toplam	33%	75%	74%

*Anlamsız Değer

Satışların Maliyeti

Şirket'in satış maliyeti; kıdem tazminatı karşılığı, izin karşılığı, amortisman giderleri ve itfa payları, genel üretim giderleri ile satılan ticari malın maliyeti kalemlerinden oluşmaktadır.

Satışların maliyeti 2020 yılında 330.214.264 TL olup, 2021 yılında %31 artışla 432.740.766 TL'ye, 2022 yılında ise bir önceki yıla göre %71 artışla 741.891.432 TL seviyesine yükselmiştir.

2023 yılı ilk 6 aylık dönemde 334.526.189 TL alan satışların maliyeti, 2023 yılı aynı dönemde %70'lik bir artış göstererek 568.336.277 TL seviyesine ulaşmıştır.

Bu artışta, genel üretim giderleri ile satılan ticari malın maliyeti etkili olmuştur.

Genel üretim giderleri 2020 yılında 71.146.340 TL iken, 2021 yılında bir önceki yıla göre %58 artarak 112.173.911 TL'ye ulaşmış, 2022 yılında ise bir önceki yıla göre %140 artarak 269.465.056 TL seviyesine yükselmiştir.

2023 yılı ilk 6 aylık dönemde bir önceki yıl aynı döneminde göre %169 artarak 302.951.490 TL'ye ulaşmıştır.

Satılan ticari malın maliyeti; 2020 yılında 257.692.807 TL olup, 2021 yılında %24 artarak 318.536.592 TL'ye yükselmiş, 2022 yılında ise %48 artarak 470.226.503 TL'ye ulaşmıştır.

2022 yılı ilk 6 aylık dönemde 221.495.921 TL olan satılan ticari malın maliyeti, 2023 yılı ilk 6 aylık dönemde %18 artmış 261.771.203 TL'ye ulaşmıştır.

Şirket peynir ve tereyağı gibi süt ürünleri üretmekte ve satmaktadır. Bu ürünlerin ana girdisi olan süt, toplam maliyetin büyük bir kısmını oluşturmaktadır. Dolayısıyla, süt fiyatlarında meydana gelen artışlar, satışların maliyetini doğrudan etkilemektedir. Süt alımlarını takiben, döviz kuruna bağlı olarak fiyatları değişen ambalaj malzemeleri ikinci en büyük maliyet unsuru olarak karşımıza çıkmaktadır. Üretim sürecinde kullanılan yardımcı malzemeler, işçilik ve enerji giderleri ise diğer önemli maliyet faktörleridir.

Satışların maliyetini ve kısımlarını gösterir tablolar aşağıdadır.

(TL)	31.12.2020	31.12.2021	31.12.2022	30.06.2022	30.06.2023
Net Satışlar	344.856.357	458.953.015	804.398.099	357.141.762	620.646.653
Satışların maliyeti	-330.214.264	-432.740.766	-741.891.432	-334.526.189	-568.336.277
Brüt Kar/Zarar	14.642.093	26.212.249	62.506.667	22.615.573	52.310.376

Satışların Maliyeti	31.12.2020	31.12.2021	31.12.2022	30.06.2022	30.06.2023
Kıdem tazminatı karşılığı	-318.378	-530.323	-564.424	-	-
İzin karşılığı	-23.171	-129.110	-189.622	-	-
Amortisman giderleri ve itfa payları	-1.033.568	-1.370.830	-1.445.827	-420.460	-3.613.584
Genel üretim giderleri	-71.146.340	-112.173.911	-269.465.056	-112.609.808	-302.951.490
Satılan ticari malın maliyeti	-257.692.807	-318.536.592	-470.226.503	-221.495.921	-261.771.203
Toplam	-330.214.264	-432.740.766	-741.891.432	-334.526.189	-568.336.277

Faaliyet Giderleri

Şirket'in faaliyet giderleri 2020 yılında 11.920.684 TL iken, 2021 yılından bir önceki yıla göre %80 artış göstermiş ve 21.490.688 TL'ye ulaşmıştır.

2022 yılında bir önceki döneme göre %49 artmış ve 31.971.971 TL'ye yükselmiştir.

2022 ilk 6 aylık dönemde 13.630.007 TL olan faaliyet giderleri 2023 yılı aynı döneminde %104 artarak 27.749.388 TL'ye ulaşmıştır.



131

ALB YATIRIM MENKUL DEĞERLER A.Ş.
Fulya Mah. Büyükdere Cad. No: 74 Torun Centre
Yatırım A.Ş. No: 80 343945 Şişli - İSTANBUL
Mecidiyeköy V.D. 046 036 0061
bilgi@alb Yatirim.com.tr

Faaliyet giderlerindeki deęişimler genel yönetim giderleri ve pazarlama giderlerindeki deęişimlerden etkilenmektedir.

Faaliyet giderlerini gösterir tablo aşağıdadır;

Faaliyet Giderleri	31.12.2020	31.12.2021	31.12.2022	30.06.2022	30.06.2023
Genel yönetim giderleri (-)	-5.983.274	-8.843.004	-13.784.961	-5.993.936	-15.399.744
Pazarlama giderleri (-)	-5.937.410	-12.647.684	-18.187.010	-7.636.071	-12.349.644
Toplam	-11.920.684	-21.490.688	-31.971.971	-13.630.007	-27.749.388

Genel Yönetim Giderleri

Genel yönetim giderleri 2021 yılında %48 artarak 8.843.004 TL'ye, 2022 yılında ise %56 artarak 13.784.961 TL seviyesine yükselmiştir.

2023 yılı ilk 6 aylık dönemde ise bir önceki yılın aynı dönemine göre %157 artarak 15.399.744 TL'ye ulaşmıştır.

İlgili dönemler itibarıyla, genel yönetim giderlerinin en büyük bölümü; beyaz yaka personele ilişkin giderler, danışmanlık-denetim giderleri ve tamir ve bakım onarım giderlerinden oluşmaktadır. Söz konusu giderlerin 2020-2022 dönemleri arasında Şirket hasılatına oran yaklaşık %1,8 seviyesindedir. 2023 yılı ilk 6 ayında ise bu oran %2,45 olarak gerçekleşmiştir.

Genel yönetim giderlerini gösterir tablo aşağıdadır;

Genel Yönetim Giderleri Detayı	31.12.2020	31.12.2021	31.12.2022	30.06.2022	30.06.2023
Yönetim kurulu ücretleri	-190.696	-	-	-	-
Personel giderleri	-1.380.965	-3.046.653	-4.224.779	-1.770.429	-9.258.284
Kıdem tazminatı karşılığı	-70.457	-126.456	-202.251	-67.228	-159.012
İzin karşılığı	-11.111	-64.520	-174.849	-139.763	-21.369
Amortisman giderleri ve itfa payları	-421.140	-744.480	-1.375.011	-530.004	-644.841
Dışarıdan sağlanan fayda ve hizmetler	-227.279	-58.998	-53.521	-	-
Kira gideri	-362.306	-531.739	-	-	-
Tamir ve bakım onarım giderleri	-314.140	-660.914	-1.009.611	-628.242	-688.965
Enerji giderleri	-141.095	-190.544	-667.201	-251.908	-501.241
Sigorta giderleri	-	-75	-122.710	-25.403	-48.915
Ofis ve malzeme giderleri	-145.380	-261.831	-738.721	-356.399	-253.955
Seyahat giderleri	-67.598	-135.745	-210.263	-77.276	-54.141
Haberleşme giderleri	-71.160	-125.795	-158.656	-75.366	-90.711
Danışmanlık giderleri	-225.406	-748.740	-1.632.122	-820.658	-991.987
Ağırlama giderleri	-33.699	-40.556	-61.482	-20.151	-192.373
Motorlu taşıt giderleri	-167.442	-449.915	-620.402	-196.499	-232.631
Vergi, resim ve harçlar	-232.630	-1.075.164	-1.712.460	-502.593	-1.149.055
Nakliye ve kargo giderleri	-17.781	-59.074	-43.420	-14.870	-11.556
Dava karşılık giderleri	-1.346.626	-	-	-	-
Bağış ve yardım giderleri	-312.344	-200.869	-537.619	-170.832	-461.280
Diğer giderler	-244.019	-320.936	-239.883	-346.315	-639.428
Toplam	-5.983.274	-8.843.004	-13.784.961	-5.993.936	-15.399.744

Pazarlama Giderleri

Pazarlama giderleri 2021 yılında bir önceki yıl aynı dönemine göre %113 artarak 12.647.684 TL'ye, 2022 yılında ise bir önceki yıl aynı döneme göre %44 artarak 18.187.010 TL'ye ulaşmıştır.

İlgili giderlerin 2020-2022 dönemleri arasında Şirket hasılatına oranı yaklaşık %2,25 seviyesindedir.

2023 yılı ilk 6 aylık dönemde, bir önceki yılın aynı dönemine göre %62 artmış ve 12.349.644 seviyesine ulaşmıştır. Söz konusu giderlerin 2023 yılı ilk 6 aylık dönemdeki şirket hasılatına oranı %1,99 seviyesindedir.

İlgili dönemler itibarıyla meydana gelen değişiklikler, genel itibarı artan iş hacmine paralel olarak seyretmektedir.

Pazarlama giderlerini gösterir tablo aşağıdadır;

Pazarlama Giderleri	31.12.2020	31.12.2021	31.12.2022	30.06.2022	30.06.2023
Personel giderleri	-929.824	-2.708.343	-3.866.411	-1.735.462	-1.099.075
Kıdem tazminatı karşılığı	-80.161	-261.298	-191.952	-103.764	-49.093
İzin karşılığı	-	-41.075	-42.955	-44.727	-17.732
Amortisman giderleri ve itfa payları	-439.615	-773.744	-800.375	-214.100	-331.310
Dışarıdan sağlanan fayda ve hizmetler	-	-	-	-	-
Kira gideri	-489.327	-	-	-	-
Tamir ve bakım onarım giderleri	-59.762	-195.557	-244.896	-77.653	-291.101
Enerji giderleri	-	-216.500	-1.798.441	-543.033	-1.098.996
Sigorta giderleri	-22.610	-54.519	-584	-	-
Ofis giderleri	-350	-853	-	-	-
Seyahat giderleri	-378.887	-1.339.847	-2.798.140	-1.255.227	-1.571.481
Danışmanlık giderleri	-410	-	-13.451	-	-
Ağırlama giderleri	-38.586	-3.842	-	-10.063	-459.238
Motorlu taşıt giderleri	-421.715	-	-	-31.380	-156.701
Vergi, resim ve harçlar	-25.928	-52.086	-142.446	-2.577.186	-4.033.930
Nakliye ve kargo giderleri	-1.644.162	-2.655.176	-5.805.793	-	-
Ciro Primi Giderleri	-	-437.861	-	-	-
Fuar ve organizasyon giderleri	-	-	-773.225	-339.145	-2.544.410
Satış ve ihracat komisyon giderleri	-53.519	-27.554	-11.620	-4.450	-1.285
Reklam ve promosyon giderleri	-616.177	-2.507.649	-678.173	-448.363	-353.547
Pazar araştırma giderleri	-	-8.100	-	-	-
Sergi ve fuar giderleri	-	-	-	-	-
Diğer giderler	-736.377	-1.363.680	-1.018.548	-251.518	-341.745
Toplam	-5.937.410	-12.647.684	-18.187.010	-7.636.071	-12.349.644

Esas Faaliyetlerden Diğer Gelirler

**GÜNDOĞDU GIDA SÜT ÜRÜN. SAN VE DİŞ. Tİ.C.A.Ş.**
Markaz:Kırıkkale Mah. Melik Cep. No: 17/A Üsküdar/İST.
Fabrika:Salihli Organize Sanayi Bölgesi 2. Suluhi/Manisa
Tel:444 74 44 44 / 0308 337 50 50
Üsküdar V.D:4290436592 / Manisa :0429043659200015

133

ALB YATIRIM MENKUL DEĞERLER A.
Fulya Mah. Büyükdere Cad. No: 74 Torun Cerrah
Yatay A Blok D: 30 34394Şişli - İSTANBUL
Mecidiyeköy V.D. 049 036 0061
bilgi@alb Yatirim.com.tr

Şirket'in esas faaliyetlerden diğer gelirleri 2021 yılında bir önceki yıla göre %231 artarak 4.235.272 TL'ye ulaşırken, 2022 yılında bir önceki yılın aynı dönemine göre %33 azalış göstererek 2.821.580 TL'ye gerilemiştir.

2023 yılı 6 ilk aylık dönemde ise 1.734.312 TL esas faaliyetlerden diğer gelirler bulunmaktadır.

Esas Faaliyetlerden Diğer Gelirler	31.12.2020	31.12.2021	31.12.2022	30.06.2022	30.06.2023
Konusu kalmayan karşılıklar	450.424	-	982.451	-	-
Kambiyo karları	258.581	838.474	1.291.436	744.909	1.010.474
Kira gelirleri	17.050	16.400	48.108	14.775	83.419
Fiyat farkı gelirleri	-	1.176.886	-	-	-
Sigorta hasar gelirleri	-	104.934	24.708	11.058	17.400
Diğer gelirler	551.571	2.098.578	474.877	381.555	623.019
Toplam	1.277.626	4.235.272	2.821.580	1.152.297	1.734.312

Esas Faaliyetlerden Diğer Giderler

Esas Faaliyetlerden Diğer Giderler, 2020 yılında 165.067 TL iken, 2021 yılında 3.308.598 TL'ye yükselmiştir. Yükselişin sebebi, dava konusu olan şüpheli alacaklarımızdan oluşan karşılık giderleridir. 2022 yılında ise bir önceki yıl aynı döneme göre %12 artarak 3.690.883 TL'ye ulaşmıştır.

2023 yılı ilk 6 aylık dönemde, bir önceki yılın aynı dönemine göre %62 artmış ve 3.036.719 TL seviyesine ulaşmıştır. Ticari alacaklar müşterilerini mevcut çalışma koşullarını yerine getirmede için hukuki süreç başlatılarak şüpheli ticari alacaklar hesabına aktarılmıştır.

Esas Faaliyetlerden Diğer Giderler	31.12.2020	31.12.2021	31.12.2022	30.06.2022	30.06.2023
Karşılık giderleri	-	-3.100.480	-	-	-
Şüpheli ticari alacaklar karşılık gideri	-	-	-2.999.729	-2.086.377	-1.996.256
Diğer Karşılık Giderleri				18.000	1.018.092
Kambiyo zararları	-156.565	-204.368	-404.728	-376.531	-21.746
Diğer giderler	-8.502	-3.750	-286.426	-	-625
Toplam	-165.067	-3.308.598	-3.690.883	-2.480.908	-3.036.719

Finansman Gelirleri ve Giderleri

Şirket'in faiz gelirleri 2020 yılında 2.120.284 TL olup 2021 yılı finansal dönemde %125 artarken 2022 yılı finansal dönemde bir önceki yıl aynı döneme göre %33 azalmıştır. Söz konusu finansal dönemlerdeki bu değişimler, Reeskont hesaplamalarından kaynaklanmaktadır.

2023 yılı ilk 6 aylık dönemde bir önceki yıl aynı döneme göre %54 artışla 6.273.360 TL seviyesine yükselmiştir.

Finansman Gelirleri	31.12.2020	31.12.2021	31.12.2022	30.06.2022	30.06.2023
Faiz gelirleri	2.120.284	4.771.292	3.178.208	4.079.772	6.273.360
Toplam	2.120.284	4.771.292	3.178.208	4.079.772	6.273.360

Şirket'in finansal giderleri 2021 yılında %88 artarak 4.076.699 TL'ye ulaşmış, 2022 yılında ise %33 artarak 5.437.217 TL'ye yükselmiştir. Reeskont hesaplamalarından kaynaklanmaktadır.

2022 ve 2023 yılları ilk 6 aylık dönemlerde ise sırasıyla 5.556.190 TL ve 5.254.429 TL'dir.

Finansman Giderleri	31.12.2020	31.12.2021	31.12.2022	30.06.2022	30.06.2023
Reeskont faiz giderleri	-	-3.545.435	-4.608.622	-5.150.663	-4.359.394
Faiz giderleri- krediler ile ilgili olanlar	-2.077.133	-1.529	-	-	-113.462
Faiz giderleri- diğer	-	-303.185	-457.250	-	-
Teminat mektubu giderleri	-	-	-2.750	-	-
Diğer finansman giderleri	-87.624	-226.550	-368.595	-405.527	-781.573
Toplam	-2.164.757	-4.076.699	-5.437.217	-5.556.190	-5.254.429

Karlılık Oran Analizleri

Kar Marjları (%)	2020	2021	2022	2022-2Ç	2023-2Ç
Hasılat	344.856.357	458.953.015	804.398.099	357.141.762	620.646.653
Brüt Kar (Zarar)	14.642.093	26.212.249	62.506.667	22.615.573	52.310.376
Brüt Kar Marjı	%4.25	%5.71	%7.77	%6.33	%8.43
FAVÖK	4.615.732	7.610.614	33.718.624	10.502.006	29.150.424
FAVÖK Marjı	%1.34	%1.66	%4.19	%2.94	%4.70
Net Kar	2.973.837	4.528.922	21.162.243	5.086.595	19.221.377
Net Kar Marjı	%0.86	%0.99	%2.63	%1.42	%3.10

Şirket'in 10 büyük 10 müşteri tabloları aşağıdadır.

Yıllara göre Şirket'in yurt içi ilk 10 müşterisinin, hasılatdaki payına göre dağılımını gösteren tablo aşağıdadır;

No	Müşteri	2020		2021		2022	
		Satış Tutarı (TL)	Payı	Satış Tutarı (TL)	Payı	Satış Tutarı (TL)	Payı
1	Müşteri	27.898.245,93	8,02%	51.238.359,15	11,11%	90.231.662,57	11,15%
2	Müşteri	21.882.625,10	6,29%	27.369.566,88	5,93%	55.090.783,23	6,81%
3	Müşteri	17.857.684,90	5,13%	21.198.271,02	4,60%	45.643.610,04	5,64%
4	Müşteri	16.769.930,88	4,82%	18.383.403,44	3,99%	44.211.846,22	5,46%
5	Müşteri	15.349.720,55	4,41%	17.637.841,63	3,82%	44.135.080,09	5,45%
6	Müşteri	14.754.724,34	4,24%	17.562.561,47	3,81%	43.890.327,70	5,42%
7	Müşteri	11.984.179,57	3,44%	14.949.089,16	3,24%	37.973.708,80	4,69%
8	Müşteri	11.058.521,78	3,18%	11.087.464,24	2,40%	29.573.441,56	3,65%
9	Müşteri	10.613.203,62	3,05%	10.201.117,72	2,21%	18.087.801,09	2,24%
10	Müşteri	10.544.143,84	3,03%	9.591.989,70	2,08%	17.771.628,84	2,20%
11	Diğerleri	189.276.076,78	54,39%	261.971.283,34	56,80%	382.631.353,86	47,28%
Toplam		347.989.057,29	100,00%	461.190.947,75	100,00%	809.241.244,00	%100

No	Müşteri	2022-2Ç		2023-2Ç	
		Satış Tutarı (TL)	% Payı	Satış Tutarı (TL)	% Payı
1	Müşteri	44.134.387,66	12,35%	167.326.396,76	26,68%
2	Müşteri	24.707.235,76	6,91%	43.640.333,48	6,96%
3	Müşteri	26.436.404,39	7,40%	38.788.317,04	6,18%
4	Müşteri	20.484.900,14	5,73%	27.158.287,97	4,33%
5	Müşteri	20.457.298,50	5,72%	26.208.040,00	4,18%
6	Müşteri	16.525.353,00	4,62%	22.959.073,00	3,66%

7	Müşteri	14.377.469,05	4,02%	21.253.949,83	3,39%
8	Müşteri	14.111.056,62	3,95%	20.982.257,01	3,35%
9	Müşteri	8.300.007,55	2,32%	15.648.082,19	2,49%
10	Müşteri	8.003.791,45	2,24%	11.741.642,00	1,87%
11	Diğerleri	159.795.156,25	44,72%	231.549.556,41	36,91%
Toplam		357.333.060,37	100,00%	627.255.935,69	100,00%

2020 Yılı Yurt Dışı;

No	Müşteri Adı	Ülke	Satış Tutarı (TL)	Payı
1	Müşteri	Irak	1.503.046,49	54,16%
2	Müşteri	Irak	1.020.812,74	36,78%
3	Müşteri	Singapur	166.240,38	5,99%
4	Müşteri	Kıbrıs	77.147,76	2,78%
5	Müşteri	Serbest Bölge / Türkiye	8.166,20	0,29%
Toplam			2.775.413,57	100,00%

2021 Yılı Yurt Dışı;

No	Müşteri Adı	Ülke	Satış Tutarı (TL)	Payı
1	Müşteri	Irak	2.095.288,07	56,60%
2	Müşteri	Irak	950.465,80	25,67%
3	Müşteri	Kıbrıs	344.516,57	9,31%
4	Müşteri	Dubai	233.921,65	6,32%
5	Müşteri	Irak	77.947,24	2,11%
Toplam			3.702.139,33	100,00%

2022 Yılı Yurt Dışı:

No	Müşteri Adı	Ülke	Satış Tutarı (TL)	% Payı
1	Müşteri	Irak	3.204.368,74	32,77%
2	Müşteri	Maritius	3.054.258,29	31,23%
3	Müşteri	Irak	860.629,24	8,80%
4	Müşteri	Kıbrıs	1.963.281,13	20,08%
5	Müşteri	Vietnam	125,02	0,00%
6	Müşteri	Rusya	696.810,00	7,13%
Toplam			9.779.472,42	100,00%

2022-2Ç Dönemi Yurt Dışı:

No	Müşteri Adı	Ülke	Satış Tutarı (TL)	% Payı
1	Müşteri	Irak	1.206.670,99	34,12%
2	Müşteri	Maritius	1.015.672,27	28,72%
3	Müşteri	Irak	824.973,21	23,33%
4	Müşteri	Kıbrıs	489.319,46	13,84%
5	Müşteri	Vietnam	125,02	0,004%
Toplam			3.536.760,95	100,00%

2023-2Ç Dönemi Yurt Dışı:

No	Müşteri Adı	Ülke	Satış Tutarı (TL)	% Payı
1	Müşteri	Kıbrıs	1.162.897,92	100,00%
Toplam			1.162.897,92	100,00%

10.2.3. İhraççının, izahnamede yer alması gereken finansal tablo dönemleri itibarıyla meydana gelen faaliyetlerini doğrudan veya dolaylı olarak önemli derecede etkilemiş veya etkileyebilecek kamusal, ekonomik, finansal veya parasal politikalar hakkında bilgiler:

Şirket'in operasyonel performansı, bir dizi makroekonomik ve sektörel faktör tarafından önemli derecede etkilenmektedir. Türkiye'deki gıda sektörüne yönelik yasal düzenlemeler, çiğ süt üretim maliyetlerinin büyük bir kısmının döviz kuru dalgalanmalarına bağlı yem tedariki ve yem-süt paritesinin sağmal hayvan varlığı üzerindeki etkileri, bu faktörler arasında yer almaktadır. Ayrıca, 2020 yılından itibaren devam eden ve tedarik zinciri üzerinde özellikle Çin'de olumsuz etkiler yaratan Covid-19 pandemisi, şirketin operasyonel süreçlerini ve finansal performansını etkilemiştir. 2022 Şubat'ında Ukrayna ve Rusya arasında patlak veren askeri çatışma, global enerji fiyatları ve yem tedariki üzerinde olumsuz etkiler yaratmış, bu da maliyet yapısını ve operasyonel süreçleri etkilemiştir. Aynı dönemde, global enflasyon oranlarının yükselmesi, özellikle petrol türevi olan plastik maliyetlerinde ciddi artışlara yol açmış, bu da ambalaj ve lojistik maliyetlerini olumsuz etkilemektedir.

10.3. İhraççının borçluluk durumu

Şirket'in borçluluk durumu 30.06.2023 itibarıyla aşağıdaki gibidir:

Finansman Yapısı ve Borçluluk Durumu	30.06.2023 Tutar (TL)
Kısa vadeli yükümlülükler	362.630.733
Garantili	-
Teminatlı	-
Garantisiz/Teminatsız	362.630.733
Uzun vadeli yükümlülükler (uzun vadeli borçların kısa vadeli kısımları hariç)	26.726.402
Garantili	-
Teminatlı	-
Garantisiz/Teminatsız	26.726.402
Kısa ve Uzun Vadeli Yükümlülükler Toplamı	389.357.135
Özkaynaklar	184.243.838
Ödenmiş/çıkarılmış sermaye	30.000.000
Yasal yedekler	1.211.394
Diğer yedekler	-
TOPLAM KAYNAKLAR	573.600.973
Net Borçluluk Durumu	
A. Nakit	
B. Nakit Benzerleri	57.606.566
C. Alım Satım Amaçlı Finansal Varlıklar	3.510.806
D. Likidite (A+B+C)	-
E. Kısa Vadeli Finansal Alacaklar	61.117.372
F. Kısa Vadeli Banka Kredileri	-
G. Uzun Vadeli Banka Kredilerinin Kısa Vadeli Kısım	104.158.113
H. Diğer Kısa Vadeli Finansal Borçlar	1.231.630
I. Kısa Vadeli Finansal Borçlar (F+G+H)	-
	105.389.743

137

J. Kısa Vadeli Net Finansal Borçluluk (I-E-D)	44.272.371
K. Uzun Vadeli Banka Kredileri	3.814.793
L. Tahviller	-
M. Diğer Uzun Vadeli Krediler	-
N. Uzun Vadeli Finansal Borçluluk (K+L+M)	3.814.793
O. Net Finansal Borçluluk (J+N)	48.087.164

11. İHRAÇÇININ FON KAYNAKLARI

11.1. İhraççının kısa ve uzun vadeli fon kaynakları hakkında bilgi:

İhraççının fon kaynaklarının dağılımı aşağıda gösterilmektedir;

FİNANSAL DURUM TABLOSU (TL)	31.12.2020	31.12.2021	31.12.2022	30.06.2023
Kısa Vadeli Yükümlülükler	77.010.149	131.818.976	330.860.270	362.630.733
Kısa Vadeli Borçlanmalar	21.485.296	26.758.357	72.275.076	104.158.113
- Banka Kredileri	59.334	-	-	-
- Kiralama İşlemlerinden Kaynaklanan Yükümlülükler	1.424.484	758.574	1.424.484	-
- Diğer Finansal Yükümlülükler	20.746.077	25.999.783	70.850.592	104.158.113
Uzun Vadeli Borçlanmaların Kısa Vadeli Kısımları	-	-	-	1.231.630
Kiralama İşlemlerinden Kaynaklanan Yükümlülükler	679.885	758.574	1.424.484	1.232.926
Ticari Borçlar	33.993.450	77.099.512	174.813.594	163.755.887
- İlişkili Taraflara Ticari Borçlar	-	606.194	1.558.266	295.666
- İlişkili Olmayan Taraflara Ticari Borçlar	-	76.493.318	173.255.328	163.460.221
Çalışanlara Sağlanan Faydalar Kapsamında Borçlar	629.176	904.131	2.364.257	4.497.825
Diğer Borçlar	18.612.481	14.547.368	1.011.658	9.858.003
- İlişkili Taraflara Diğer Borçlar	18.378.473	13.844.108	598.981	9.286.939
- İlişkili Olmayan Taraflara Diğer Borçlar	234.008	703.260	412.677	571.064
Ertelenmiş Gelirler	1.934.325	11.017.418	76.972.981	74.001.541
Dönem Karı Vergi Yükümlülüğü	175.139	1.072.559	2.585.313	2.900.745
Kısa Vadeli Karşılıklar	163.590	398.295	805.721	924.941
- Çalışanlara Sağlanan Faydalara İlişkin Kısa Vadeli Karşılıklar	163.590	398.295	805.721	924.941
Diğer Kısa Vadeli Yükümlülükler	16.692	21.336	31.670	69.122
Uzun Vadeli Yükümlülükler	9.754.300	15.859.848	18.102.751	26.726.402
Uzun Vadeli Borçlanmalar	3.231.359	2.472.784	1.208.594	3.814.793
Banka Kredileri	-	-	-	3.814.793
Kiralama İşlemlerinden Kaynaklanan Yükümlülükler	3.231.359	2.472.784	1.208.594	1.079.511
Diğer Borçlar	2.979.500	8.771.611	2.079.500	-
- İlişkili Taraflara Diğer Borçlar	2.979.500	8.771.611	2.079.500	-
Uzun Vadeli Karşılıklar	3.543.441	4.615.453	4.961.737	7.311.537
- Çalışanlara Sağlanan Faydalara İlişkin Uzun Vadeli Karşılıklar	2.030.990	3.103.002	4.431.737	5.763.445
- Diğer Uzun Vadeli Karşılıklar	1.512.451	1.512.451	530.000	1.548.092
Ertelenmiş Vergi Yükümlülüğü	-	-	9.852.920	14.520.561
Ödenmiş Sermaye	14.000.000	17.000.000	30.000.000	30.000.000

Kar veya Zararda Yeniden Sınıflandırılmayacak Birikmiş Diğer Kapsamlı Gelirler veya Giderler	3.889.211	3.893.472	56.428.354	84.623.539
- Maddi Duran Varlık Yeniden Değerleme Artışları (Azalışları)	3.881.299	3.881.299	56.410.873	84.623.539
- Çalışanlara sağlanan faydalara ilişkin aktüeryal kazanç/(kayıp) fonu	7.912	12.173	17.481	-40.533
Kardan Ayrılan Kısıtlanmış Yedekler	1.211.394	1.211.394	1.211.394	1.211.394
Geçmiş Yıllar Karları/(Zararları)	-1.580.911	-1.503.637	3.025.285	49.187.528
Dönem Net Karı/(Zararı)	2.973.837	4.528.922	21.162.243	19.221.377
Özkaynaklar	20.493.531	25.130.151	111.827.276	184.243.838
TOPLAM KAYNAKLAR	107.257.980	172.808.975	460.790.297	573.600.973

KISA VADELİ YÜKÜMLÜLÜKLER

2020 yılı finansal dönemde 77.010.149 TL olan kısa vadeli yükümlülükler, 2021 yılı finansal dönemde %71 artarak 131.818.976 TL seviyesine yükselmiştir.

2022 yılı finansal dönemde ise bir önceki yılın finansal dönemine göre %151 artarak 330.860.270 TL'ye ulaşmıştır.

İlgili dönemler itibarıyla kısa vadeli borçlanmalarda görülen artışların temel nedeni, Şirket'in artan iş hacmine paralel olarak; başta ticari alacak ve stoklar gibi işletme sermayesi kalemleri için kullanılmaktadır. Şirket, karlılık hedefleri çerçevesinde uygun ödeme seçeneklerini değerlendirerek özkaynak karlılığını artırmayı hedeflemektedir. Bununla birlikte Şirket şirket kredi kartı kullanımı ile faizsiz taksit yaptırabilmektedir. Kredi kullanımından daha avantajlı olduğu içinde bu yöntemi tercih etmektedir.

Kısa Vadeli Borçlanmalar

Kısa vadeli borçlanmalar 2020 ve 2021 yılları finansal dönemlerinde sırasıyla 21.485.296 TL ve 26.758.357 TL'dir. 2022 yılı finansal dönemde diğer finansal yükümlülükler etkisiyle %170 artarak 72.275.076 TL'ye yükselmiştir. Şirket, farklı ve daha avantajlı finansman araçları kullanmayı tercih etmektedir.

2023 yılı ilk yarı finansal dönemde ise 104.158.113 TL'ye ulaşmıştır.

Kısa vadeli borçların detaylarını gösterir tablolar aşağıdadır.

Kısa Vadeli Borçlanmalar	2020	2021	2022	2023-2Ç
Finansal Borçlar	59.334	-	-	1.231.630
Banka kredileri	59.334	-	-	1.231.630
Diğer Kısa Vadeli Finansal Yükümlülükler	20.746.077	25.999.783	70.850.592	104.158.113
Diğer mali borçlar- kredi kartı borçları	20.746.077	25.999.783	70.850.592	104.158.113
Kısa Vadeli Kiralama İşlemlerinden Borçlar	679.885	758.574	1.424.484	1.232.926
Kiralama borçları	679.885	758.574	1.424.484	1.232.926

Banka Kredileri	30.06.2023
Uzun Vadeli Kredilerin Anapara Taksitleri ve Faizleri	1.231.630
Uzun Vadeli Banka Kredileri	3.814.793
Toplam	5.046.423

Banka Kredileri Detayı:

30.06.2023			
Döviz Cinsi	Ağırlıklı Ortalama Etkin Faiz Oranı	Kısa Vadeli	Uzun Vadeli
TL	%14,1460	1.231.630	3.814.793
Toplam		1.231.630	3.814.973

Finansal borçların vade dağılımı aşağıda verilmiştir;

Kredi Vade Yapısı	30.06.2023
1- 3 ay içerisinde ödenecek	669.761
3- 12 ay içerisinde ödenecek	561.869
1- 2 yıl içerisinde ödenecek	2.451.190
2- 3 yıl içerisinde ödenecek	1.363.603
Toplam	5.046.423

UZUN VADELİ YÜKÜMLÜLÜKLER

Şirket'in uzun vadeli yükümlülükleri 2020 yılı finansal dönemde 9.754.300 TL olup, 2021 yılı finansal dönemde %63 artarak 15.859.848 TL'ye yükselmiş, 2022 yılı finansal dönemde de bir önceki yılın finansal dönemine göre %14 artarak 18.102.751 TL'ye ulaşmıştır. Bu artışlarda; diğer borçlar ve ertelenmiş vergi yükümlülüğü etkili olmuştur.

2023 yılı il yarıyıl finansal dönemde ise 26.726.402 TL'dir.

Uzun Vadeli Borçlanmalar

Şirket'in uzun vadeli borçlanmaları 2021 yılı finansal dönemde bir önceki yılın aynı dönemine göre %23 azalarak 3.231.359 TL'den 2.472.784 TL'ye; 2022 yılı finansal dönemde ise 2021 yılı aynı döneme göre %51 azalış kaydederek 1.208.594 TL'ye düşmüştür. Şirket araç filosunun 36 aylık kiralama döneminden 18 aylık kiralama dönemine geçiş yapmasından kaynaklanmaktadır.

2023 yılı ilk yarıyıl finansal dönemde ise 3.814.793 TL'dir. T.C. Tarım Orman Bakanlığının ilgili projesinden faydalanılarak yapılan makine yatırımlarından kaynaklanmaktadır.

Uzun vadeli borçlanmaların detaylarını gösterir tablo aşağıdadır.

Uzun Vadeli Borçlanmalar	2020	2021	2022	2023-2Ç
Kiralama borçları	3.231.359	2.472.784	1.208.594	1.079.511
Banka Kredileri	-	-	-	3.814.793
Toplam	3.231.359	2.472.784	1.208.594	3.814.793

Banka Kredileri Detayı:

31 Aralık 2023			
Döviz Cinsi	Ağırlıklı Ortalama Etkin Faiz Oranı	Kısa Vadeli	Uzun Vadeli
TL	%14,1460	1.231.630	3.814.793
Toplam		1.231.630	3.814.973

Finansal borçların vade dağılımı aşağıda verilmiştir;

Kredi Vade Yapısı	30.06.2023
1- 3 ay içerisinde ödenecek	669.761
3- 12 ay içerisinde ödenecek	561.869

140

1- 2 yıl içerisinde ödenecek	2.451.190
2- 3 yıl içerisinde ödenecek	1.363.603
Toplam	5.046.423

Likidite Oranları: Şirket'in likiditesi açısından dönen varlıkların ne oranda güvenli olduğunu gösteren oranlardır. İşletmenin likidite durumunu, vadesi gelen borçları ödeme gücünü, beklenmedik piyasa şartlarında ve ekonomik durumlarda işletmenin faaliyetlerini sürdürebilme yetisinin de göstergeleridir.

LİKİDİTE ORANLARI	31.12.2020	31.12.2021	31.12.2022	30.06.2023
Cari Oran	1,09	1,123	1,127	1,238
Asit Test Oranı	0,83	0,928	0,778	0,961
Nakit Oranı	0,06	0,042	0,092	0,169

Mali Yapı Oranları: Şirket'in kaynak yapısını gösteren ve Şirket'in varlıklarının hangi kaynaklarla ne oranlarda karşılandığını gösteren oranlardır. Bu oranlar ile bir ölçüde Şirket'in uzun vadeli borçlarını ödeme gücü gibi mali yapı durumu analiz edilebilir.

Şirket'in likidite oranları ve mali yapı oranları aşağıdaki tabloda gösterilmektedir;

Rasyolar	2020	2021	2022	2023-2Ç	Ortalama
Cari Oran (Dönen Varlıklar/Kısa Vadeli Yükümlülükler)	1,09	1,13	1,12	1,24	1,16
Likidite Oranı ((Dönen Varlıklar - Stoklar)/Kısa Vadeli Yükümlülükler)	0,83	0,78	0,93	0,96	0,89
Nakit Oran (Nakit ve Nakit Benzerleri/Kısa Vadeli Yükümlülükler)	0,06	0,09	0,04	0,17	0,10
Kısa Vadeli Yükümlülükler/Toplam Aktifler	0,72	0,76	0,72	0,63	0,70
Uzun Vadeli Yükümlülükler/Toplam Aktifler	0,09	0,09	0,04	0,05	0,06
Özkaynaklar/Toplam Aktifler	0,19	0,15	0,24	0,32	0,24
Toplam Yükümlülükler /Özkaynaklar	4,23	5,88	3,12	2,11	3,70

Genel olarak, bilançonun cari oranının 2, likidite oranının ise 1 olması şirketlerin kısa vadeli yükümlülükleri karşılayabilecek güçlü likiditeye sahip olduğu anlamına gelmektedir. Şirket'in son 3 yıl ortalama cari oranı 1,14 ortalama likidite oranı 0,87 seviyesindedir.

11.2. Nakit akımlarına ilişkin değerlendirme:

Şirket'in 2020, 2021 ve 2022 yılları 12 aylık ve 2022 ile 2023 yılları birinci yarıyıl finansal dönemlerine ilişkin nakit akım tablosu aşağıda yer almaktadır.

NAKİT AKIŞ TABLOSU (TL)	Bağımsız Denetimden Geçmiş		
	31.12.2020	31.12.2021	31.12.2022
A. İşletme Faaliyetlerinden Elde Edilen Nakit Akışları	-1.252.822	23.313.491	7.545.378
Dönem Net Karı (Zararı)	2.973.837	4.528.922	21.162.243
Dönem Net Karı (Zararı) Mutabakatı ile İlgili Düzeltmeler	4.567.865	8.518.630	15.576.815
Amortisman ve İtfa Gideri ile İlgili Düzeltmeler	1.894.323	2.889.053	3.183.928
Değer Düşüklüğü (İptali) ile İlgili Düzeltmeler	-335.346	3.484.907	3.283.838
Karşılıklar ile İlgili Düzeltmeler	2.118.284	1.418.187	960.342
Faiz (Gelirleri) ve Giderleri ile İlgili Düzeltmeler	44.473	-693.064	2.256.259
Vergi (Geliri) Gideri ile İlgili Düzeltmeler	778.493	1.539.719	6.209.068
Duran Varlıkların Elden Çıkarılmasından Kaynaklanan Kayıplar (Kazançlar) İle İlgili Düzeltmeler	67.638	-120.172	-316.620

İşletme Sermayesinde Gerçekleşen Değişimler	7.541.702	13.047.552	36.739.058
Ticari Alacaklardaki Azalış (Artış) ile İlgili Düzeltmeler	-10.570.369	-42.196.145	-100.975.417
Faaliyetlerle İlgili Diğer Alacaklardaki Azalış (Artış) ile İlgili Düzeltmeler	-51.796	-2.228	31.306
Stoklardaki Azalışlar (Artışlar) ile İlgili Düzeltmeler	-5.016.388	-25.609.610	-18.637.764
Peşin Ödenmiş Giderlerdeki Azalış (Artış)	-16.311.490	6.008.778	-95.074.733
Ticari Borçlardaki Artış (Azalış) ile İlgili Düzeltmeler	9.681.785	45.332.773	95.120.144
Çalışanlara Sağlanan Faydalar Kapsamında Borçlardaki Artış (Azalış)	124.516	274.955	1.460.126
Faaliyetler ile İlgili Diğer Borçlardaki Artış (Azalış) ile İlgili Düzeltmeler	-884.231	1.726.998	-20.627.475
Ertelenmiş Gelirlerdeki Artış (Azalış)	745.782	9.083.093	65.955.563
İşletme Sermayesinde Gerçekleşen Diğer Artış (Azalış) ile İlgili Düzeltmeler	-587.271	-697.730	-9.071.826
Çalışanlara Sağlanan Faydalara İlişkin Karşılıklardan Yapılan Ödemeler	-89.114	-106.007	199.827
Vergi İadeleri (Ödemeleri)	-919.352	-1.125.412	-5.474.732
Faaliyetlerden Elde Edilen Nakit Akışları	-16.336.226	5.737.017	-50.355.923
B. Yatırım Faaliyetlerinden Kaynaklanan Nakit Akışları	-12.122.542	-6.607.532	-9.529.308
Maddi ve Maddi Olmayan Duran Varlıkların Satışından Nakit Girişleri	21.070	252.307	356.004
Maddi ve Maddi Olmayan Duran Varlıkların Alımından Nakit Çıkışları	-6.082.341	-3.556.073	-5.120.658
Yatırım Faaliyetlerinden Elde Edilen Nakit Akış	-6.061.271	-3.303.766	-4.764.654
C. Finansman Faaliyetlerinden Nakit Akışları	16.144.406	4.765.016	57.024.964
Sermaye Avanslarından Nakit Girişleri	1.126.739	59.145	13.000.000
Borçlanmadan Kaynaklanan Nakit Girişleri	15.830.780	5.951.518	44.850.809
Borç Ödemelerine İlişkin Nakit Çıkışları	-544.694	-757.146	-
Ödenen Faiz	-268.419	-532.793	-825.845
Diğer Nakit Giriş (Çıkışları)	-	44.292	-
Nakit ve nakit benzerlerindeki net artış (azalış)	-6.253.091	7.198.267	1.904.387
D. Dönem başı nakit ve nakit benzerleri	11.206.057	4.952.966	12.151.233
Dönem sonu nakit ve nakit benzerleri	4.952.966	12.151.233	14.055.620

NAKİT AKIŞ TABLOSU (TL)	Bağımsız Denetimden Geçmiş	
	30.06.2022	30.06.2023
A. İşletme Faaliyetlerinden Elde Edilen Nakit Akışları	-2.907.699	78.254.163
Dönem Net Karı (Zararı)	5.086.595	19.221.377
Dönem Net Karı (Zararı) Mutabakatı İle İlgili Düzeltmeler	7.248.835	12.783.416
Amortisman ve İtfa Gideri İle İlgili Düzeltmeler	1.516.440	4.589.436
Değer Düşüklüğü (İptali) İle İlgili Düzeltmeler	2.406.443	2.235.163
Karşılıklar İle İlgili Düzeltmeler	1.065.497	2.588.988
Faiz (Gelirleri) ve Giderleri İle İlgili Düzeltmeler	1.475.917	-1.018.931
Vergi (Geliri) Gideri İle İlgili Düzeltmeler	838.741	4.388.760
Duran Varlıkların Elden Çıkarılmasından Kaynaklanan Kayıplar (Kazançlar) İle İlgili Düzeltmeler	-54.203	-
İşletme Sermayesinde Gerçekleşen Değişimler	12.335.430	32.004.793
Ticari Alacaklardaki Azalış (Artış) ile İlgili Düzeltmeler	-45.714.630	-43.562.927
Faaliyetlerle İlgili Diğer Alacaklardaki Azalış (Artış) ile İlgili Düzeltmeler	-568	-1.121.036
Stoklardaki Azalışlar (Artışlar) İle İlgili Düzeltmeler	2.978.842	-10.597.232
Peşin Ödenmiş Giderlerdeki Azalış (Artış)	43.800	45.212.788
Ticari Borçlardaki Artış (Azalış) ile İlgili Düzeltmeler	18.718.880	-6.799.031
Çalışanlara Sağlanan Faydalar Kapsamında Borçlardaki Artış (Azalış)	319.639	2.133.568

Faaliyetler ile İlgili Diğer Borçlardaki Artış (Azalış) ile İlgili Düzeltmeler	-17.484.673	6.766.845
Ertelenmiş Gelirlerdeki Artış (Azalış)	6.741.156	-2.971.440
İşletme Sermayesinde Gerçekleşen Diğer Artış (Azalış) ile İlgili Düzeltmeler	-4.373.972	-1.319.464
Çalışanlara Sağlanan Faydalara İlişkin Karşılıklardan Yapılan Ödemeler	-69.904	-188.024
Vergi İadeleri (Ödemeleri)	-1.072.559	-5.314.263
Faaliyetlerden Elde Edilen Nakit Akışları	-27.578.559	14.244.577
Maddi ve Maddi Olmayan Duran Varlıkların Satışından Nakit Girişleri	75.209	-
Maddi ve Maddi Olmayan Duran Varlıkların Alımından Nakit Çıkışları	-1.259.274	-4.641.734
B. Yatırım Faaliyetlerinden Elde Edilen Nakit Akış	-1.184.065	-4.641.734
Sermaye Avanslarından Nakit Girişleri	13.000.000	-
Borçlanmadan Kaynaklanan Nakit Girişleri	19.532.309	38.353.944
Ödenen Faiz	-405.026	-895.035
C. Finansman Faaliyetlerinden Elde Edilen Nakit Akış	32.127.283	37.458.909
Nakit ve nakit benzerlerindeki net artış (azalış)	3.364.659	47.061.752
D. Dönem başı nakit ve nakit benzerleri	12.151.233	14.055.620
Dönem sonu nakit ve nakit benzerleri	15.515.892	61.117.372

A. İşletme Faaliyetlerinden Kaynaklanan Nakit Akışları

İşletme faaliyetlerinden kaynaklı 2020 yılında 1.252.822 TL nakit çıkışı olurken, 2021 ve 2022 yıllarında sırasıyla, 23.313.491 TL ve 7.545.378 TL nakit girişi olmuştur.

2022 yılı ilk 6 aylık dönemde 2.907.699 TL nakit çıkışı olurken, 2023 yılı aynı dönemde 78.254.163 TL nakit girişi olmuştur.

B. Yatırım Faaliyetlerinden Kaynaklanan Nakit Akışları

Yatırım faaliyetlerinden kaynaklı 2020,2021 ve 2022 yıllarında sırasıyla 6.061.271 TL, 3.303.766 TL ve 4.764.654 TL nakit çıkışı olmuştur

Büyüyen iş hacmimize paralel olarak dağıtım araçlarımızın, demirbaşlarımızın ve önemli bir kısmı da yapılan arıtma tesislerinin finansmanı için kullanılan nakit çıkışlarıdır.

2022 ve 2023 yılları ilk 6 aylık dönemde ise 1.184.065 TL ve 4.641.734 TL nakit çıkışları gerçekleşmiştir.

C. Finansman Faaliyetlerinden Kaynaklanan Nakit Akışları

Finansman faaliyetlerinden kaynaklı 2020, 2021 ve 2022 yıllarında sırasıyla 16.144.406 TL, 4.765.016 TL ve 57.024.964 TL nakit girişleri gerçekleşmiştir. Pandemi süreciyle birlikte düşüş arz eden nakit akışları normale dönüş sürecinde ve bu dönemde yapılan sermaye artışı ve borçlanma ile birlikte önemli ölçüde artış kaydetmiştir.

2022 ve 2023 yılları ilk 6 aylık dönemlerde ise sırasıyla 32.127.283 TL ve 37.458.909 TL nakit girişleri gerçekleşmiştir. Buradaki artışın nedeni finansman ihtiyacından kaynaklanan borçlanmadır.

11.3. Fon durumu ve borçlanma ihtiyacı hakkında değerlendirme:

Şirket, sermaye yönetiminde, bir yandan faaliyetlerinin sürekliliğini sağlamaya çalışırken, diğer yandan da borç ve özkaynak dengesini en verimli şekilde kullanarak karlılığını artırmayı hedeflemektedir. Net borç, nakit ve nakit benzerleri değerlerin borç tutarından düşülmesi ile hesaplanmaktadır.

Şirket, sermaye riskini borç/öz kaynak oranını kullanarak, net borcu toplam öz kaynaklara oranlama suretiyle izlemektedir.

Sermaye Riski	31.12.2020	31.12.2021	31.12.2022	30.06.2023
Finansal Borçlar	20.805.411	25.999.783	70.850.592	107.972.906
Nakit ve Nakit Benzerleri (-)	4.952.966	12.151.233	14.055.620	61.117.372
Net Borç	-15.852.445	-13.848.550	-56.794.942	-46.855.534
Toplam Öz kaynaklar	20.493.531	25.130.151	111.827.276	184.243.838
Net Borç/Öz kaynak Oranı	77,35%	55,11%	50,79%	25,43%

Şirket'in net borcu, 2021 yılında %12,64 azalarak 13.848.550 TL'ye, 2022 yılında ise %310 artarak 56.794.942 TL'ye yükselmiştir. Söz konusu borçluluk bu dönemde gerçekleşen ticaret hacmi artışından kaynaklanmaktadır.

Şirket öz kaynakları 2020 yılı finansal dönemde 20.493.531 TL olup 2021 yılı finansal dönemde bir önceki aynı döneme göre %23 artarak 25.130.151 TL'ye yükselmiş, 2022 yılı finansal dönemde ise 2021 yılına göre %345 artış göstererek 111.827.276 TL seviyesine ulaşmıştır. Buradaki artışın ana nedeni yüksek enflasyona bağlı olarak elde edilen satış hasılatından ve karlılıktan kaynaklanmaktadır. Aynı dönemde şirket borçlarındaki artış ise artan üretim maliyetlerinden kaynaklanmaktadır.

2023 yılı ilk yarı yıl finansal dönemde Şirket öz kaynakları 184.243.838 TL'dir.

Bu kapsamda, Şirket'in 2020 yılında %77,35 olan Net Borç/Öz kaynak Oranı, 2021 yılında nakit girişleri ve öz kaynaktaki artışların olumlu yansıması sebebiyle %55,11'e gerilemiştir, 2022'de ise şirketin öz kaynak ve borç dengesini verimli yönetmesi sonucunda artan finansal borçlarına rağmen öz kaynak tarafında sermaye artışı ve artan karlılık sebebiyle %50,79'a gerilemiştir.

2023 ilk 6 aylık dönemde de benzer olumlu yansımalar artarak devam etmiş ve neticede bu oran %25,43'e gerilemiştir.

11.4. İşletme sermayesi beyanı:

Şirket, izahnamenin bir kısmını oluşturan işbu izahnamenin imzalandığı tarihten itibaren 12 aylık süre zarfında cari yükümlülüklerini karşılamak üzere yeterli işletme sermayesine sahiptir. Mevcut durumda cari yükümlülüklerini karşılamak için yeterli işletme sermayesi bulunmaktadır.

Şirket'in işletme sermayesi tablosu aşağıda yer almaktadır;

İşletme Sermayesi Tablosu (TL)	31.12.2020	31.12.2021	31.12.2022	30.06.2023
Ticari Alacaklar + Müştreri Sözleşmelerinden Doğan Varlıklar	34.397.478	72.107.862	170.962.965	209.946.019
Stoklar	20.403.422	46.013.032	64.650.796	100.248.028
Ticari Borçlar + Müşteri Sözleşmelerinden Doğan Yükümlülükler	33.993.450	77.099.512	174.813.594	163.755.887
NET İŞLETME SERMAYESİ	20.807.450	41.021.382	60.800.167	146.438.160
Değişim	-	97%	48%	141%

11.5. Faaliyetlerini doğrudan veya dolaylı olarak önemli derecede etkilemiş veya etkileyebilecek fon kaynaklarının kullanımına ilişkin sınırlamalar hakkında bilgi:

Şirket tarafından verilen teminat ve ipoteklerin finansal tablo dönemleri itibarıyla detayı aşağıda yer almaktadır.

	2020	2021	2022	30.06.2023
A. Kendi Tüzel Kişiliği Adına Vermiş Olduğu TRİK'lerin Toplam Tutarı	-	325.641	556.887	9.841.066
-Teminat Mektubu	-	325.641	556.887	9.841.066
-Rehin	-	-	-	-
-İpotek	-	-	-	-
B. Olağan ticari faaliyetlerin yürütülmesi amacıyla diğer 3. kişilerin borcunu temin amacıyla verilmiş olan TRİK'lerin toplam tutarı	-	-	-	-
Toplam	-	325.641	556.887	9.841.066

11.6. Yönetim kurulunca karara bağlanmış olan planlanan yatırımlar ile finansal kiralama yolu ile edinilmiş bulunanlar dahil olmak üzere mevcut ve edinilmesi planlanan önemli maddi duran varlıklar için öngörülen fon kaynakları hakkında bilgi:

Şirketin yönetim kurulu kararına bağlanmış planlanan yatırımlar aşağıdaki gibidir;

Sermaye artırımını kapsamında ihraç edilecek 9.000.000 TL nominal değerli pay karşılığı halka arz kapsamında elde edilecek kaynaktan halka arz maliyetleri düşüldükten sonra kalan kısmın; %85'inin işletme sermayesi ihtiyacının finanse edilmesinde kullanılması planlanmaktadır.

Ayrıca; Şirketin girdi maliyetlerinin önemli bir kısmını oluşturan enerji kaynağının temini için Kula/Manisa bölgesinde kiralamış olduğu arazi üzerine 1.2 MWh gücünde bir güneş enerjisi santralının kurulması ve Salihli/Manisa'daki üretim tesislerinin çatılarına 330 kWh gücünde güneş enerjisi panellerinin yerleştirilmesi planlanmaktadır. Bu nedenle halka arzdan elde edilecek net gelirin yaklaşık %15'ine kadar olan kısmı bahsi geçen enerji santrallerinin kurulması ve işletilmesi amacıyla kullanılması planlanmaktadır.

12. ARAŞTIRMA VE GELİŞTİRME, PATENT VE LİSANSLAR

12.1. İzahnamede yer alması gereken finansal tablo dönemleri itibarıyla ihraççının araştırma ve geliştirme politikaları ile sponsorluk yaptığı araştırma ve geliştirme etkinlikleri için harcanan tutarlar da dahil olmak üzere bu etkinlikler için yapılan ödemeler hakkında bilgi:

Yoktur.

13. EĞİLİM BİLGİLERİ

13.1. Üretim, satış, stoklar, maliyetler ve satış fiyatlarında görülen önemli en son eğilimler hakkında bilgi:

Gündoğdu Gıda'nın sektördeki reel ve fiyatlardaki artış dolayısıyla nominal büyümeden olumlu etkilenecek, 2021 yılında 458.953.015 TL olan satış gelirleri, 2022 yılı itibarıyla, yıllık ortalama %75 oranında bir artış ile 804.398.099 milyon TL'ye yükselmiştir. Şirket'in net satışlarının artmasında, başta markalı peynir ve tereyağı olmak üzere üçüncü taraflara ait markalı ürünlerin ve ticari mal satışlarındaki artışın da etkisi olmuştur.

Gündoğdu Gıda'nın önemli maliyet kalemleri, ilk madde malzeme giderleri arasında yer alan süt ve ambalaj maliyetleridir. 2022 yılı itibarıyla, Şirket'in üretim maliyetleri, üretim seviyesindeki artış, çiğ süt fiyatı ile ambalaj maliyetlerinin yükselmesi gibi sebeplere bağlı olarak, tutarsal olarak artmıştır. Şirket artan maliyetlerini ilgili müşterilerine fiyat olarak yansıtabilmiştir.

Dönemler 2021	Çiğ Süt Tavsiye Fiyatı (TL/Lt)	Sınıf	Yağ Değeri (%)	Protein Değeri
01.01.2022 - 31.04.2022	2,8	-	3,6	3,2
01.05.2022 - 30.06.2022	2,9	A sınıfı	3,5	3,10 ve üzeri
	2,85	B sınıfı	$3,2 \leq \text{yağ değeri} < 3,5$	$3 \leq \text{protein değeri} < 3,1$
	2,8	C sınıfı	$\text{yağ değeri} < 3,2$	$2,9 \leq \text{protein değeri} < 3$
01.07.2022 - 30.09.2022	3,20*	-	3,5	3,1
01.10.2022 - 07.12.2022	3,20*	-	3,6	3,2
08.12.2022 - 31.12.2022	4,7	2019 /64 sayılı Çiğ İnek Sütünün Sınıflandırılmasına İlişkin Tebliği ile belirlenen A Sınıfı çiğ sütün dönemine ait protein ve yağ değerleri baz alınacaktır.		

* Baz Alınan Yağ ve Protein Oranlarındaki Her Bir Diziye (0,1'lik Değişim) için ± 5 Kuruş uygulanacaktır.

** Baz Alınan Yağ ve Protein Oranlarındaki Her Bir Diziye (0,1'lik Değişim) için ± 7 Kuruş uygulanacaktır.

Dönem	Çiğ Süt Tavsiye Fiyatı (TL/Lt)	Baz Alınan Yağ ve Protein Oranlarındaki Her Bir Diziye (0,1'lik Değişim) İçin Uygulanacak Fark
01.01.2022- 31.03.2022	4,7	± 7 Kuruş
01.04.2022- 14.05.2022	5,7	± 8 Kuruş
15.05.2022- 14.10.2022	7,5	± 10 Kuruş
15.10.2022-	8,5	

* 2019 /64 sayılı Çiğ İnek Sütünün Sınıflandırılmasına İlişkin Tebliği ile belirlenen A Sınıfı çiğ sütün dönemine ait protein ve yağ değerleri baz alınacaktır.

Gündoğdu Gıda'nın sektördeki reel ve fiyatlardaki artış dolayısıyla nominal büyümeden olumlu etkilenecek, 2021 yılında 458.953.015 TL olan satış gelirleri, 2022 yılı itibarıyla, yıllık ortalama %75 oranında bir artış ile 804.398.099 milyon TL'ye yükselmiştir. Şirket'in

net satışlarının artmasında, başta markalı peynir ve tereyağı olmak üzere üçüncü taraflara ait markalı ürünlerin ve ticari mal satışlarındaki artışın da etkisi olmuştur.

Gündoğdu Gıda'nın önemli maliyet kalemleri, ilk madde malzeme giderleri arasında yer alan süt ve ambalaj maliyetleridir. 2022 yılı itibarıyla, Şirket'in üretim maliyetleri, üretim seviyesindeki artış, çiğ süt fiyatı ile ambalaj maliyetlerinin yükselmesi gibi sebeplere bağlı olarak, tutarsal olarak artmıştır. Şirket artan maliyetlerini ilgili müşterilerine fiyat olarak yansıtabilmiştir.

13.2. İhraççının beklentilerini önemli ölçüde etkileyebilecek eğilimler, belirsizlikler, talepler, taahhütler veya olaylar hakkında bilgiler:

İşbu İzahnamenin 5. maddesinde belirtilen Şirket'e ilişkin yukarıda belirtilen hususlar, Şirket'in içinde bulunduğu sektöre ilişkin ve diğer riskler ile 23.7 maddesinde belirtilen davalar ve uyuşmazlıklar dışında cari hesap yılı içinde Şirket'in finansal durumunu ve faaliyetlerini önemli ölçüde etkileyebilecek eğilimler, belirsizlikler, talepler, yükümlülükler veya olaylar yoktur.

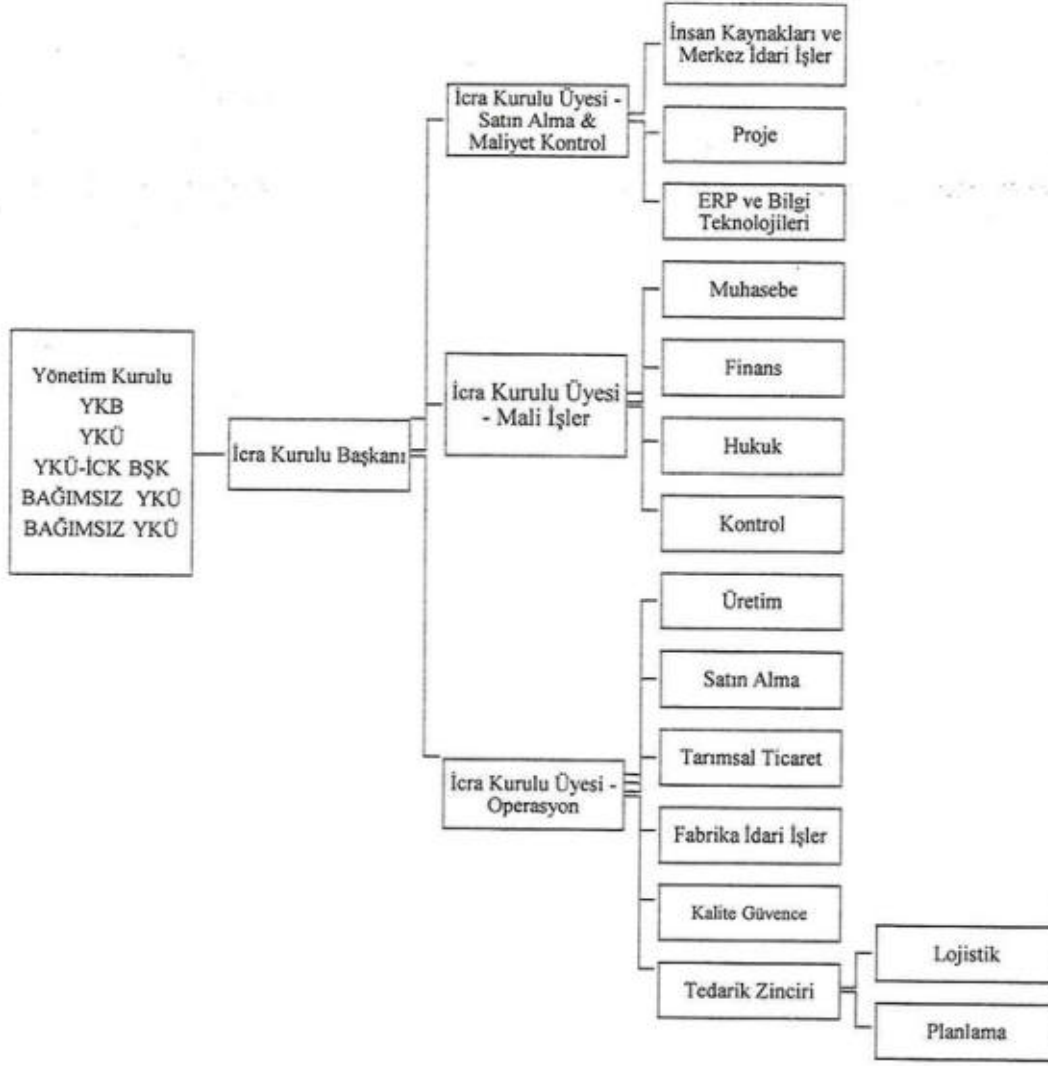
14. KAR TAHMİNLERİ VE BEKLENTİLERİ

Yoktur.

15. İDARİ YAPI, YÖNETİM ORGANLARI VE ÜST DÜZEY YÖNETİCİLER

15.1. İhraççının genel organizasyon şeması:

Şirket'in basitleştirilmiş organizasyon şeması aşağıda yer almaktadır.



Departmanlara göre personel dağılımı aşağıdaki tabloda gösterilmektedir;

Departmanlar	2020		2021		2022		2023 2Ç	
	Beyaz Yaka	Mavi Yaka	Beyaz Yaka	Mavi Yaka	Beyaz Yaka	Mavi Yaka	Beyaz Yaka	Mavi Yaka
Yönetim Departmanı	2	-	2	-	2	-	1	-
Bilgi İşlem Departmanı	1	-	1	-	1	-	1	-
Üretim Departmanı	2	87	2	92	2	98	2	113
Lojistik Departmanı	2	3	2	3	2	3	2	3
Teknik İşler Departmanı	-	3	-	3	-	3	-	3
Kurumsal İletişim Departmanı	1	-	2	-	2	-	2	-
Planlama Departmanı	1	-	2	-	2	-	2	-
Kalite Departmanı	3	6	3	6	3	6	3	6
İdari İşler Departmanı	5	8	3	9	3	9	3	9
İhracat Departmanı	2	-	2	-	1	-	2	-
Satış Pazarlama Departmanı	9	-	9	-	9	-	10	-
Satın Alma Departmanı	7	-	7	-	7	-	7	-

Finans Ve Mali İşler Departmanı	10	-	10	-	10	-	10	-
İnsan Kaynakları Departmanı	1	-	1	-	1	-	1	-
Genel Müdür	1	-	1	-	1	-	1	-
Toplam	47	107	47	113	46	119	47	134

15.2. İdari yapı:

15.2.1. İhraççının yönetim kurulu üyeleri hakkında bilgi:

Adı Soyadı	Görevi	İş Adresi	Son 5 Yılda İhraççıda Üstlendiği Görevler	Görev Süresi/ Kalan Görev Süresi Bitiş Tarihi	Sermaye Payı	
					TL	%
Zülküf Kopuz	Yönetim Kurulu Başkanı	Küçüksu Mah Kaldırım Cad No:17/1a Üsküdar / İstanbul	Yönetim Kurulu Başkanı	3 yıl / 1 yıl 10 ay	30.000.000	100
Mustafa Kopuz	Yönetim Kurulu Başkan Vekili	Küçüksu Mah Kaldırım Cad No:17/1a Üsküdar / İstanbul	Satınalma Müdürü	3 yıl / 1 yıl 10 ay	-	-
Hakan Tokgöz	Yönetim Kurulu Üyesi	Küçüksu Mah Kaldırım Cad No:17/1a Üsküdar / İstanbul	İcra Kurulu Başkanı	2 yıl 6 Ay / 1 yıl 10 Ay	-	-
Burhan Kaynak	Bağımsız Yönetim Kurulu Üyesi	Merkez Mah. Durmuşoğlu Cad.Bahçevam Sok. No:3 Çekmeköy / İstanbul	Bağımsız Üye	2 yıl 6 Ay / 1 yıl 10 Ay	-	-
Elif Aycan Bilgin	Bağımsız Yönetim Kurulu Üyesi	Kısıklı Mah.Yıldırım Sok.No:5a/1 Üsküdar/ İstanbul	Bağımsız Üye	2 yıl 6 Ay / 1 yıl 10 Ay	-	-

Yönetim Kurulu üyelerinden Zülküf KOPUZ ve Mustafa KOPUZ, 23.06.2022 tarihli Genel Kurul toplantısında 3 yıl süreyle görev yapmak üzere atanmışlardır.

Burhan KAYNAK, Elif Aycan BİLGİN ve Hakan TOKGÖZ 13.01.2023 tarihli Genel Kurul toplantısında daha önce seçilen yönetim kurulu üyelerinin kalan görev sürelerinin sonuna kadar (23.06.2025) görev yapmak üzere atanmışlardır.

Burhan KAYNAK ve Elif Aycan BİLGİN bağımsız üyelerdir.

15.2.2. Yönetimde söz sahibi olan personel hakkında bilgi:

Adı Soyadı	Görevi	İş Adresi	Son 5 Yılda İhraççıda Üstlendiği Görevler	Sermaye Payı	
				TL	%
Müzeyyen Karaca	İcra Kurulu Mali İşler Müdürü	Küçüksu Mah Kaldırım Cad No:17/1a Üsküdar / İstanbul	Muhasebe Müdürü	-	-
Yunus Emre Alagöz	İcra Kurulu	Salihli Org.San.Böl.304.Cad No:12 Salihli / Manisa	Tarımsal Ticaret Müdürü	-	-
Mehmet Aktürk	İcra Kurulu	Küçüksu Mah Kaldırım Cad No:17/1a Üsküdar / İstanbul	Satın alma - Maliyet Kontrol	-	-

15.2.3. İhraççı son 5 yıl içerisinde kurulmuş ise ihraççının kurucuları hakkında bilgi:

İhraççı 1998 tarihinde limited şirket olarak kurulmuş ve 2008 yılında anonim şirkete dönüştürülmüştür.

15.2.4. İhraççının mevcut yönetim kurulu üyeleri ve yönetimde söz sahibi olan personel ile ihraççı son 5 yıl içerisinde kurulmuş ise kurucuların birbiriyle akrabalık ilişkileri hakkında bilgi:

Zülfüf Kopuz ile Mustafa Kopuz kuzenlerdir.

15.3. İhraççının yönetim kurulu üyeleri ile yönetimde söz sahibi olan personelin yönetim ve uzmanlık deneyimleri hakkında bilgi:

Zülfüf Kopuz – Yönetim Kurulu Başkanı

Zülfüf Kopuz, 14.10.1971 tarihinde Rize’de doğmuştur. İş hayatına, 13 yaşında, babası Cemil Kopuz’un 1975 yılında Unkapanı’nda kurduğu Gündoğdu Gıda Şirketi’nde başlamıştır.

1985 senesinde şirketin Unkapanı’ndan Rami Kuru Gıda Sitesine taşınmasında da aktif rol aldı.

Zülfüf Kopuz 1998 yılında şahıs şirketi olan Gündoğdu Gıda’yı Limited şirkete çevirerek bugün de kendisini öne çıkaran kurumsallaşma olgusuna verdiği önemi göstermiştir. 2003 yılında Bayrampaşa Mega Center’a taşınan şirket 2008 yılında A.Ş. olmuştur. Zülfüf Kopuz 2009-2013 yılları arasında İstanbul Ticaret Odası Meclis Üyeliği görevlerini yürütmüştür. Manisa Salihli’de 2009 yılında temellerini attığı Peynir Üretim Fabrikası 2011 yılından itibaren kesintisiz ve kaliteli üretimi ile ülke insanına istihdam sağlamakta ve ülkeye değer katmaktadır. Şirketin Merkez ofisi 2013 yılından itibaren Çengelköy, Üsküdar / İstanbul’dur.

Aynı şekilde 2001 yılında kurucu ortağı olduğu Kopuz Zeytincilik 2013 yılından itibaren Manisa, Salihli’de modern tesisinde üretime geçmiştir.

Bugün Gündoğdu Gıda Süt Ürünleri ve Dış Tic. A.Ş. nin Yönetim Kurulu Başkanı olarak görevini sürdürmekte olan Zülfüf Kopuz aynı zamanda İstanbul Ticaret Borsası Meclis ve Yönetim Kurulu Üyeliklerini sürdürmektedir.

Zülfüf Kopuz evli ve dört çocuk babasıdır.

Mustafa Kopuz – Yönetim Kurulu Başkan Vekili

1972 yılı doğumlu Mustafa Kopuz'un çocukluğu İstanbul'da geçmiş, eğitimini Pertevniyal'de tamamladıktan sonra, Karadeniz Teknik Üniversitesi Makine Mühendisliği bölümünü başarıyla bitirmiştir. Askerlik görevini Kara Kuvvetleri Komutanlığında Teğmen olarak ifa etmiştir.

İş hayatına 1998 yılında mühendis olarak başlayan Mustafa Kopuz ağırlıklı olarak aralarında Santeks İplik Brode ve Final Brode gibi Tekstil sektörünün öncü kurumlarında, kısa süre içinde artan sorumluluklar üstlenerek Tepe yönetici görevlerini yerine getirmiştir. Mustafa Kopuz, yoğun ihracat yapan bu şirketlere, üretim tesislerinin kurulumundan başlayarak, şirket karlılıklarına kadar, operasyonel ve ticari katkılar sağlamıştır.

2020 yılından bu yana Gündoğdu Gıda Süt Ürünleri ve Dış Tic A.Ş. nin Yönetim Kurulu Başkan Vekili olarak görevini sürdürmekte olan Mustafa Kopuz'un güçlü ve güven veren iş geçmişi Gündoğdu Gıda'nın kurumsallaşma yolculuğunda önemli bir yer tutmuştur.

Evli ve iki çocuk babasıdır.

Hakan Tokgöz – İcra Kurulu Başkanı

1993 yılında Yıldız Teknik Üniversitesi Fizik Bölümünden mezun olmuş, 1999 yılında İstanbul Üniversitesinde İşletme üzerine Yüksek Lisans programını tamamlamıştır. 2008-2009 yılları arasında Koç Üniversitesinde Turquality İşletme Programı üzerine eğitim almıştır. Hakan Tokgöz, 1997 -2015 yılları arasında Yaşar Birleşik Pazarlama A.Ş. Pınar Et ve Süt firmasında Satış uzmanı, Satış Müdürü, Grup Satış Müdürü olarak görev yapmıştır. 2015- 2022 yılları arasında Ak Gıda A.Ş. firmasında 2023 Ocak ayından bu yana Gündoğdu Gıda ve Süt ürünleri A.Ş firmasında İcra Yönetim Kurulu Üyesi olarak ve Genel Müdür olarak görevini sürdürmektedir.

Müzeyyen Karaca – İcra Kurulu Mali İşler Direktörü

1978 yılında Berlin / Almanya'da doğan Müzeyyen Karaca, 7 yaşında Türkiye'ye gelmiş ve lise öğrenimini Tekirdağ'da tamamlamıştır. 1997 yılında Trakya Üniversitesi Muhasebe bölümünden mezun olup, 2001 yılında Anadolu Üniversitesi Muhasebe – Finans Bölümünden mezun olmuştur. 1997-2003 yıllarında Gıda sektöründe muhasebe bölümlerinde çalışmıştır. 2003 yılında Serbest muhasebeci olup, 2004 yılından bu yana Gündoğdu Gıda ve Süt ürünleri A.Ş firmasında çalışmaktadır. 2013 yılında mali müşavirlik ruhsatını almış olup, firmanın kurumsallaşma evrelerinde birçok farklı görevi yürütmüştür. Halen İcra Yönetim Kurulu Üyesi olarak ve Mali İşler Müdürü olarak görevini sürdürmektedir.

Evli ve bir çocuk annesidir.

Yunus Emre Alagöz – İcra Kurulu Fabrika Operasyon Direktörü

2004 yılında Selçuk Üniversitesi İktisat Bölümü'nden mezun olmuştur. 2001-2009 yılları arasında perakende, inşaat sektörlerinde faaliyet gösteren firmaların muhasebe bölümlerinde çalışmış, 2009 yılında Mali Müşavirlik Ruhsatı'nı almıştır. 2009-2013 yılları arasında kendi muhasebe ofisini açarak, firmaların muhasebe sistemlerinin kurulumu, muhasebe ve finans birimlerinin danışmanlığını yapmıştır. 2013-2016 yılları arasında Deha Gayrimenkul A.Ş.'de muhasebe müdürlüğü, 2016-2018 yılları arası SPC Madencilik A.Ş.'de idari ve mali işler müdürlüğü, 2019-2021 yılları arası Genus Hayvancılık A.Ş.'de Genel Müdürlük görevlerinde bulunmuştur. 2021 yılından beri Gündoğdu Gıda ve Süt Ürünleri A.Ş. firmasında çalışmakta olup, halen aynı firmada Operasyondan Sorumlu İcra Yönetim Kurulu Üyesi olarak görevini sürdürmektedir.



Elif Aycan Bilgin – Bağımsız Üye

1984 Üsküdar/İstanbul doğumludur. Aile memuriyeti sebebi ile 1999 yılı sonuna kadar Adapazarı'nda yaşamış, 17 Ağustos 1999 depremi sonra memuriyet tayini ile Konya Merkez'e taşınmıştır. Lise eğitimine yabancı dillerden devam ederek, 2004 yılında Eskişehir Anadolu Üniversitesi Halka İlişkiler ve İnsan Kaynakları bölümünden mezun olmuştur. 2003-2009 yılları arası Konya Yuvakur Ltd Şti bünyesinde 6 yıl mağaza müdürlüğü yapmıştır. Bu yıllar arası mesleki birçok eğitim ve seminere katılımda bulunmuştur. 2011 yılında Konya Üniversitesi Almanca Öğretmenliği bölümünü kazanmış, mezuniyet sonrası 2015 yılında tekrar İstanbul'a dönüş yapmıştır. 2013 yılında Almanca ve İngilizce üzerine 1 yıl özel ders vermiş ve 2016 yılında ise Ofçaysan AŞ bünyesinde yönetim kurulu başkanı asistanı olarak göreve başlamıştır. 2018 yılında bu görevinden ayrılarak asiste ettiği yöneticisinin farklı bir iştiraki olan Pulathaneliler Gıda Paz San Tic AŞ de Satın Alma ve İdari İşler Müdürü olarak göreve başlamıştır. Bu süre zarfında kişisel ve mesleki gelişimine katkı sağlaması için bir çok eğitim ve seminere katılımda bulunmuştur. Pulathaneliler Gıda Paz San Tic AŞ de mevcut ve yeni yatırımların satın alma ve idari işler süreçlerini yönetmiş olup, görevine halen devam etmektedir.

Burhan Kaynak – Bağımsız Üye

1969 Rize doğumlu, evli ve 3 çocuk babasıdır. 10 yaşına kadar Rize'de ikamet eden Burhan Kaynak, daha sonra İstanbul'a gelerek ortaokulu Yıldız Kolejinde liseyi ise Üsküdar Ticaret Meslek Lisesinde tamamlamıştır.

1988-1992 tarihleri arasında Uludağ Üniversitesi İktisadi İlimler Fakültesinde lisans eğitimi almıştır. 1993 yılında MLS College'de mesleki İngilizce eğitimi almıştır.

1985-2000 yılları arasında yedek parça ithalatı ve ticareti, otomotiv bayilik ve inşaat sektörlerinde işler yapmıştır. Aynı zamanda 1994 yılında başlayarak 21 yıl restaurant işletmiştir. Halen Gayrimenkul ve ticaret sektörlerinde yönetici pozisyonlarda bulunmaktadır.

Mehmet Aktürk - İcra Kurulu Üyesi - Satın Alma ve Maliyet Kontrol Direktörü

20.01.1974 yılı Malatya doğumlu evli ve bir çocuk babası olan Mehmet Aktürk, 1996 yılında Kahire El-Ezher Üniversitesi Felsefe Bölümünden mezun olmuş, 2012 yılında İstanbul Fatih Üniversitesinde İşletme Yüksek Lisans programını tamamlamıştır. Mehmet Aktürk 1997-2023 tarihleri arasında Beltur Büyük İstanbul Eğitim Turizm ve Sağlık Yatırımları İşletme ve Tic. A.Ş. Firmasında Muhasebe, Satın Alma ve Tedarik Zinciri yöneticisi, Sözleşme ve İhale yöneticisi ve Maliyet Kontrol yöneticisi olarak görev yapmıştır. 2023 Ağustos ayı itibarıyla Gündoğdu Gıda ve Süt Ürünleri A.Ş. firmasında İcra Yönetim Kurulu üyesi olarak görevini sürdürmektedir.

15.4. Yönetim kurulu üyeleri ile yönetimde söz sahibi olan personelin son durum da dahil olmak üzere son beş yılda, yönetim ve denetim kurullarında bulunduğu veya ortağı olduğu bütün şirketlerin unvanları, bu şirketlerdeki sermaye payları ve bu yönetim ve denetim kurullarındaki üyeliğinin veya ortaklığının halen devam edip etmediğine dair bilgi:

Zülküf Kopuz:

Şirket Unvanı	Görevi	Ortaklık Payı	Şirket Sermayesi		Durum
		TL	TL	%	

GÜNDOĞDU GIDA SÜT ÜRÜN.
SİY VE DİŞ TİC. A.Ş.
Merkez: Kızılköy Mah. Kaldırım Cad. No: 17-1/A Üsküdar/İST.
Fabrika: Sarıbuğ. Örg. San. Böl. 3.Ün. Cad. No: 2 Sarıbuğ./Monsia
Tel: 444 74 40 Fax: 0312 382 38 50
Üsküdar V.B. 4290436592 - Monsia V.B. 19043658200015

152

ALB YATIRIM MENKUL DEĞERLER A.Ş.
Fulya Mah. Büyükdere Cad. No: 74 Tofaş Center
Yatay A Blok D: 60 343945001 - İSTANBUL
Mecidiyeköy V.B. 049 036 0091
bilgi@alb Yatirim.com.tr

Gündoğdu Gıda Süt Ürün.San.Ve Dış Tic.A.Ş.	Yönetim Kurulu Başkanı	30.000.000	30.000.000	100	Devam Ediyor.
Kopuz Zeytincilik Gıda San.Tic.A.Ş.	Yönetim Kurulu Üyesi	400.000	1.000.000	40	Devam Ediyor.
Şenler Süt Ürün.A.Ş.	Yönetim Kurulu Başkanı	100.000	100.000	100	Devam Ediyor.
Karayemiş Tarım Ürünleri San.Tic.A.Ş.	Yönetim Kurulu Üyesi	450.000	4.500.000	10	Devam Ediyor.

Mustafa Kopuz:

Şirket Unvanı	Görevi	Ortaklık Payı	Şirket Sermayesi		Durum
		TL	TL	%	
Gündoğdu Gıda Süt Ürün.San.Ve Dış Tic.A.Ş.	Yönetim Kurulu Baş.Vekili	-	-	-	Devam Ediyor.

Hakan Tokgöz

Şirket Unvanı	Görevi	Ortaklık Payı	Şirket Sermayesi		Durum
		TL	TL	%	
Gündoğdu Gıda Süt Ürün.San.Ve Dış Tic.A.Ş.	Yönetim Kurulu Üyesi	-	-	-	Devam Ediyor.

Burhan Kaynak

Şirket Unvanı	Görevi	Ortaklık Payı	Şirket Sermayesi		Durum
		TL	TL	%	
Gündoğdu Gıda Süt Ürün.San.Ve Dış Tic.A.Ş.	Bağımsız Yönetim Kurulu Üyesi	-	-	-	Devam Ediyor.
Rk Yatırım Trzm.İşletmeciliği San. Ve Tic. A.Ş	Yönetim Kurulu Başkan Vekili	9.000.000	45.000.000	20	Devam Ediyor.
Rem-Ka Otomotiv İnş. Gıda San.Ve Tic.Ltd.Şti.	Şirket Müdürü	100.000	400.000	25	Devam Ediyor.
Tasfiye Halinde Testi Et Ve Kebap Evi Trzm. İşl. San. Ve Tic.Ltd.Şti	Şirket Müdürü	1.600.000	1.600.000	100	Devam Ediyor.

Elif Aycan Bilgin

Şirket Unvanı	Görevi	Ortaklık Payı	Şirket Sermayesi		Durum
		TL	TL	%	
Gündoğdu Gıda Süt Ürün.San.Ve Dış Tic.A.Ş.	Bağımsız Yönetim Kurulu Üyesi	-	-	-	Devam Ediyor.
Pulathaneliler A.Ş.	Satınalma Müdürü	-	-	-	Devam Ediyor.

15.5. Son 5 yılda, ihraççının yönetim kurulu üyeleri ile yönetimde yetkili olan personelden alınan, ilgili kişiler hakkında sermaye piyasası mevzuatı, 5411 sayılı Bankacılık Kanunu

153

ve/veya Türk Ceza Kanununun 53 üncü maddesinde belirtilen süreler geçmiş olsa bile; kasten işlenen bir suçtan dolayı beş yıl veya daha fazla süreyle hapis cezasına ya da zimmet, irtikâp, rüşvet, hırsızlık, dolandırıcılık, sahtecilik, güveni kötüye kullanma, hileli iflas, ihaleye fesat karıştırma, verileri yok etme veya değiştirme, banka veya kredi kartlarının kötüye kullanılması, kaçakçılık, vergi kaçaklığı veya haksız mal edinme suçlarından dolayı alınmış cezai kovuşturma ve/veya hükümlülüğünün ve ortaklık işleri ile ilgili olarak taraf olunan dava konusu hukuki uyuşmazlık ve/veya kesinleşmiş hüküm bulunup bulunmadığına dair bilgi:

Yoktur.

15.6. Son 5 yılda, ihraççının mevcut yönetim kurulu üyeleri ile yönetimde söz sahibi olan personele ilişkin yargı makamlarınca, kamu idarelerince veya meslek kuruluşlarınca kamuya duyurulmuş davalar/suç duyuruları ve yaptırımlar hakkında bilgi:

Yoktur.

15.7. Son 5 yılda, ortaklığın mevcut yönetim kurulu üyeleri ile yönetimde söz sahibi olan personelin, yönetim ve denetim kurulu üyeleri ile yönetimde söz sahibi olduğu şirketlerin iflas, kayyuma devir ve tasfiyeleri hakkında ayrıntılı bilgi:

Yoktur.

15.8. Son 5 yılda, ortaklığın mevcut yönetim kurulu üyeleri ile yönetimde söz sahibi olan personelin herhangi bir ortaklıktaki yönetim ve denetim kurulu üyeliğine veya ihraççıdaki diğer yönetim görevlerine, mahkemeler veya kamu otoriteleri tarafından son verilip verilmediğine dair ayrıntılı bilgi:

Yoktur.

15.9. Yönetim kurulu üyeleri, yönetimde söz sahibi personel ile ihraççı son 5 yıl içerisinde kurulmuş ise kurucuların ihraççıya karşı görevleri ile şahsi çıkarları arasındaki çıkar çatışmalarına ilişkin bilgi:

Yoktur.

15.9.1. Yönetim kurulu üyeleri, yönetimde söz sahibi personel ile ihraççı son 5 yıl içerisinde kurulmuş ise kurucuların yönetim kurulunda veya üst yönetimde görev almaları için, ana hissedarlar, müşteriler, tedarikçiler veya başka kişilerle yapılan anlaşmalar hakkında bilgi:

Yoktur.

15.9.2. İhraççının çıkardığı ve yönetim kurulu üyeleri, yönetimde söz sahibi personel ile ihraççı son 5 yıl içerisinde kurulmuş ise kurucuların sahip olduğu sermaye piyasası araçlarının satışı konusunda belirli bir süre için bu kişilere getirilmiş sınırlamalar hakkında ayrıntılı bilgi:

Yoktur.

16. ÜCRET VE BENZERİ MENFAATLER

16.1. Son yıllık hesap dönemi itibariyle ihraççının yönetim kurulu üyeleri ile yönetimde söz sahibi personelinin; ihraççı ve bağlı ortaklıklarına verdikleri her türlü hizmetler için söz konusu kişilere ödenen ücretler (şarta bağlı veya ertelenmiş ödemeler dahil) ve sağlanan benzeri menfaatler:

Üst düzey yöneticilere sağlanan faydalar, Şirket'in genel müdür ve genel müdür yardımcısına ödemiş olduğu ücretlerden oluşmaktadır. Bu yöneticilere dönem içerisinde ödenen ücret ve benzeri menfaatler toplamı aşağıda yer alan tabloda gösterilmiştir.

Yönetim Kurulu Üyelerine Sağlanan Faydalar (TL)	31.12.2020	31.12.2021	31.12.2022	30.06.2023
Üst düzey yöneticilere ödenen brüt ücretler	172.934	263.135	513.135	728.559
Huzur hakkı ödemeleri	190.695	364.950	269.377	690.923
Toplam	363.629	628.085	782.512	1.419.482

16.2. Son yıllık hesap dönemi itibariyle ihraççının yönetim kurulu üyeleri ile yönetimde söz sahibi personeline emeklilik aylığı, kıdem tazminatı veya benzeri menfaatleri ödeyebilmek için ihraççının veya bağlı ortaklıklarının ayırmış olduğu veya tahakkuk ettirdikleri toplam tutarlar:

Şirket'in izahname tarihlerini içeren dönemler itibarıyla kıdem tazminatı ve izin karşılığı kalemlerinde gerçekleşen hareketler aşağıdaki gibidir:

TL	31.12.2020	31.12.2021	31.12.2022	30.06.2023
Kıdem tazminatı karşılığı	2.030.990	3.103.002	4.431.737	5.763.445
İzin karşılığı	163.590	398.295	805.721	924.941
Toplam	2.194.580	3.501.297	5.237.458	6.688.386

17. YÖNETİM KURULU UYGULAMALARI

17.1. İhraççının yönetim kurulu üyeleri ile yönetimde söz sahibi olan personelin görev süresi ile bu görevde bulunduğu döneme ilişkin bilgiler:

Adı Soyadı	Son 5 Yılca İhraççıda Üstlendiği Görevler	Görev Süresi / Kalan Görev Süresi
Zülküf Kopuz	Yönetim Kurulu Başkanı	3 yıl / 1 yıl 10 ay
Mustafa Kopuz	Yönetim Kurulu Başkan Vekili	3 yıl / 1 yıl 10 ay
Hakan Tokgöz	Yönetim Kurulu Üyesi / İcra Kurulu Başkanı / Genel Müdür	2 yıl 6 Ay / 1 yıl 10 Ay
Burhan Kaynak	Bağımsız Yönetim Kurulu Üyesi	2 yıl 6 Ay / 1 yıl 10 Ay
Elif Aycan Bilgin	Bağımsız Yönetim Kurulu Üyesi	2 yıl 6 Ay / 1 yıl 10 Ay
Müzeyyen Karaca	İcra Kurulu/ Mali İşler Müdürü	05.03.2004 - Devam
Yunus Emre Alagöz	İcra Kurulu/Fabrika Operasyon	14.11.2020 - Devam
Mehmet Aktürk	İcra Kurulu/Satınalma-Maliyet Kontrol	01.08.2023 - Devam

17.2. Tamamlanan son finansal tablo dönemi itibariyle ihraççı ve bağlı ortaklıkları tarafından, yönetim kurulu üyelerine ve yönetimde söz sahibi personele, iş ilişkisi sona erdirildiğinde yapılacak ödemelere/sağlanacak faydalara ilişkin sözleşmeler hakkında bilgi veya bulunmadığına dair ifade:

İhraççı'nın yönetim kurulu üyelerinin ve yönetimde söz sahibi personelinin iş akdinin ortaklık tarafından feshedilmesi durumunda İş Kanunu çerçevesinde kıdem ve ihbar tazminatı, hak edilmiş ücret vb. ödeme yükümlülüğü ile iş sözleşmesinden kaynaklı yükümlülükleri doğabilecektir.

17.3. İhraççının denetimden sorumlu komite üyeleri ile diğer komite üyelerinin adı, soyadı ve bu komitelerin görev tanımları:

Şirket Yönetim Kurulunun 26.07.2023 tarih ve 2023/09 sayılı kararı çerçevesinde denetimden sorumlu komite oluşturulmuş, bu komite üyeleri bağımsız üyelerden oluşmakta olup komitenin görev ve sorumlulukları ilgili karar ekinde onaylanmıştır.

Denetimden Sorumlu Komite

Sermaye Piyasası Kurulu mevzuatına göre, payları borsada işlem gören ortaklıkların, yönetim kurulları tarafından kendi üyeleri arasından seçilen ve tamamı bağımsız en az iki üyeden oluşan Denetimden Sorumlu Komite oluşturulmaları zorunludur. Şirket Yönetim Kurulu'nun görev ve sorumluluklarını sağlıklı bir biçimde yerine getirmesi için Denetimden Sorumlu Komite oluşturulmuştur. Aşağıdaki isimlerden oluşan ve düzenli olarak toplanan komitenin görevi, Yönetim Kurulu adına iç kontrol, risk yönetimi ve iç denetim sistemlerinin etkinliğini ve yeterliliğini, bu sistemler ile muhasebe ve raporlama sistemlerinin işleyişini ve üretilen bilgilerin bütünlüğünü gözetmek, bağımsız denetim kuruluşlarının yönetim kurulu tarafından seçilmesinde gerekli ön değerlendirmeleri yapmak, Yönetim Kurulu tarafından seçilen ve genel kurul tarafından onaylanan bağımsız denetim kuruluşlarının faaliyetlerini düzenli olarak izlemektir.

Adı Soyadı	Görevi
Burhan Kaynak	Denetim Komitesi Başkanı
Elif Aycan Bilgin	Üye

Kurumsal Yönetim Komitesi

Kurumsal Yönetim Komitesi'nin görevi, Şirket'te kurumsal yönetim ilkelerinin uygulanıp uygulanmadığını, uygulanmıyor ise gerekçesini ve bu prensiplere tam olarak uymama dolayısıyla meydana gelen çıkar çatışmalarını tespit etmek ve Yönetim Kurulu'na uygulamaları iyileştirici tavsiyelerde bulunmaktır.

Kurumsal Yönetim Komitesi ayrıca pay sahipleri ile ilişkiler biriminin çalışmalarını gözetir, yönetim kuruluna uygun adayların saptanması, değerlendirilmesi ve eğitilmesi konularında şeffaf bir sistemin oluşturulması ve bu hususta politika ve stratejiler belirlenmesi hakkında çalışmalar yapar. Yönetim kurulu üyelerinin ve yöneticilerinin sayısı konusunda öneriler geliştirir, yönetim kurulu üyelerinin ve yöneticilerin performans değerlendirmesi ve kariyer planlaması konusundaki yaklaşım, ilke ve uygulamalarını belirler ve bunların gözetimini yapar.

Adı Soyadı*	Görevi
Burhan Kaynak	Kurumsal Yönetim Komitesi Başkanı
Elif Aycan Bilgin	Üye
Hakan Tokgöz	Üye
Mustafa Kopuz	Üye

*Kurumsal yönetim komitesinde görev alacak olan yatırımcı ilişkileri bölümü yöneticisi henüz atanmamış olup, halka arzın gerçekleşmesini takiben görevlendirme yapılacaktır.

Riskin Erken Saptanması Komitesi

Şirket'in varlığını, gelişmesini ve devamını tehlikeye düşürebilecek risklerin erken teşhisi, tespit edilen risklerle ilgili gerekli önlemlerin uygulanması ve risklerin yönetilmesi amacıyla çalışmalar yapar.

Adı Soyadı	Görevi
------------	--------

156

Burhan Kaynak	Riskin Erken Saptanması Komitesi Bşk.
Elif Aycan Bilgin	Üye
Müzeyyen Karaca	Üye

17.4. İhraççının Kurulun kurumsal yönetim ilkeleri karşısındaki durumunun değerlendirilmesi hakkında açıklama:

Şirket, Kurumsal Yönetim Tebliği kapsamında 5.maddesinin 4. fıkrasında yer alan "Paylarının ilk defa halka arz edilmesi ve/veya borsada işlem görmeye başlaması için Kurula başvuran/başvurulan ortaklıklar, ikinci fıkrada belirtilen liste ilan edilene kadar üçüncü grupta yer alan ortaklıkların yükümlülüklerine tabi olacak olup, paylarının borsada işlem görmeye başlaması sonrasında yapılacak ilk genel kurul tarihi itibarıyla gerekli uyumu sağlamak zorundadır." hükmü çerçevesinde paylarının halka arzı sonrası ilk genel kurul tarihi itibarı ile gerekli uyumu sağlayacaktır.

17.5. Kurul düzenlemeleri uyarınca kurulması zorunlu olan ihraççının pay sahipleri ile ilişkiler biriminin faaliyetleri ile bu birimin yöneticisi hakkında bilgi:

Pay sahipleri ile ilişkiler birimi henüz oluşturulmamış olup, Kurumsal Yönetim Tebliği çerçevesinde pay sahipleri ile ilişkiler biriminin oluşturulmasına ilişkin çalışmalar devam etmektedir. Kurumsal Yönetim Tebliği'nin yatırımcı ilişkileri bölümüne ilişkin 11/6 maddesi uyarınca "Paylarının ilk defa halka arz edilmesi ve/veya borsada işlem görmeye başlaması için Kurula başvuran/başvurulan ortaklıkların, bu madde kapsamındaki yükümlülüklerini, paylarının borsada işlem görmeye başlaması tarihinden itibaren altı ay içerisinde yerine getirmeleri gerekir." şeklindedir. Şirket bu madde kapsamındaki yükümlülüklerini 6 ay içerisinde yerine getirecektir.

18. PERSONEL HAKKINDA BİLGİLER

18.1. İzahnamede yer alan her bir finansal tablo dönemi için ortalama olarak veya dönem sonları itibarıyla personel sayısı, bu sayıda görülen önemli değişiklikler ile mümkün ve önemli ise belli başlı faaliyet alanları ve coğrafi bölge itibarıyla personelin dağılımı hakkında açıklama:

Personelin yıllar içinde bölgelere ve niteliklerine göre dağılımını gösterir tablo aşağıdadır.

	2020		2021		2022		2023-06	
	Mavi	Beyaz	Mavi	Beyaz	Mavi	Beyaz	Mavi	Beyaz
İstanbul	10	24	8	25	12	24	10	23
Manisa	93	18	94	16	100	16	117	18
İzmir	4	5	11	6	7	6	7	6
Toplam	107	47	113	47	119	46	134	47

Şirketin beyaz yaka çalışanlarında bir değişiklik görülmemekle birlikte üretimdeki artışa paralel olarak mavi yaka çalışanlarında artış meydana gelmiştir.

18.2. Pay sahipliği ve pay opsiyonları:

Yoktur.

18.2.1. Yönetim kurulu üyelerinin ihraççının paylarına yönelik sahip oldukları opsiyonlar hakkında bilgi:

Yoktur.

18.2.2. Yönetimde söz sahibi olan personelin ihraççının paylarına yönelik sahip oldukları opsiyonlar hakkında bilgi:

Yoktur.

18.2.3. Personelin ihraççıya fon sağlamasını mümkün kılan her türlü anlaşma hakkında bilgi:

Yoktur.

19. ANA PAY SAHİPLERİ

19.1. İhraççının bilgisi dahilinde son genel kurul toplantısı ve son durum itibariyle sermayedeki veya toplam oy hakkı içindeki payları doğrudan veya dolaylı olarak %5 ve fazlası olan gerçek ve tüzel kişiler ayrı olarak gösterilmek kaydıyla ortaklık yapısı veya böyle kişiler yoksa bulunmadığına dair ifade:

Şirketin son olağan genel kurul toplantısı 02.08.2023 tarihinde yapılmış olup, %5 ve daha fazla sermaye payı ve son durum itibarıyla güncel pay ve oranlar aşağıdaki tabloda yer almaktadır.

Şirket'in Ortaklık Yapısı		
Ortağın Ticaret Unvanı / Adı Soyadı	Sermayedeki Payı	
	Tutarı (TL)	Oranı (%)
Zülküf KOPUZ	30.000.000,00	100,00
TOPLAM	30.000.000,00	100,00

Şirket tek ortaklı bir yapıda olup, Zülküf Topuz %100 pay ile tek hissedardır.

19.2. Sermayedeki veya toplam oy hakkı içindeki doğrudan payları %5 ve fazlası olan gerçek ve tüzel kişi ortakların sahip oldukları farklı oy haklarına ilişkin bilgi veya bulunmadığına dair ifade:

Şirket tek pay sahipli bir anonim şirket statüsünde olup Şirketin hakim tek ortağı Zülküf KOPUZ'dur.

Şirket payları 9.000.000 TL nominal değerli 9.000.000 adet A Grubu (imtiyazlı) ve 21.000.000 TL nominal değerli 21.000.000 adet B Grubu (imtiyazsız) paylardan ibaret olup toplam 30.000.000 TL nominal değerli 30.000.000 adet paydan oluşmaktadır.

İmtiyazlı payların oy hakları Şirket esas sözleşmesine göre yönetim kuruluna aday gösterme ve genel kurulda oy imtiyazı bulunmaktadır. Buna göre;

Yönetim Kuruluna Üye Seçimi: Şirketin işleri ve idaresi, genel kurul tarafından sermaye piyasası mevzuatı ve Türk Ticaret Kanunu hükümleri çerçevesinde 1/2'si (A) Grubu pay sahipleri arasından veya gösterecekleri adaylar arasından seçilecek en az 5 (beş) en fazla 7 (yedi) kişiden oluşan bir yönetim kurulu tarafından yürütülür. Herhangi bir şüpheye mahal vermemek adına, 5 (beş) üyeden oluşan yönetim kurulunun 2 (iki) üyesi, 6 (altı) üyeden oluşan yönetim kurulunun 3 (üç) üyesi, 7 (yedi) üyeden oluşan yönetim kurulunun 3 (üç) üyesi (A) Grubu pay sahipleri veya gösterecekleri adaylar arasından seçilir.

Genel Kurulda Oy Verme ve Vekil Tayini: Olağan ve olağanüstü genel kurul toplantılarında, her bir A Grubu pay, sahibine 5 (beş) oy hakkı ve her bir B Grubu pay, sahibine 1 (bir) oy hakkı

verir. TTK'nın 479 uncu maddesinin 3/a bendi uyarınca Esas Sözleşme değişikliklerinde oyda imtiyaz kullanılamaz.

Şeklinde düzenleme yapılmıştır.

19.3. Sermayeyi temsil eden paylar hakkında bilgi:

Şirket'in 30.000.000 TL olan ödenmiş sermayesini temsil eden paylara ilişkin tablo aşağıda yer almaktadır.

Sermayeyi Temsil Eden Paylar Hakkında Bilgi					
Grubu	Nama/ Hamiline	İmtiyazların Türü	Bir Payın Nominal Değeri (TL)	Toplam (TL)	Sermayeye Oranı (%)
A Grubu	Nama	Var	1,00	21.000.000	70,00
B Grubu	Hamiline	Yok	1,00	9.000.000	30,00
Toplam				30.000.000	100,00

19.4. İhraççının bilgisi dahilinde doğrudan veya dolaylı olarak ihraççının yönetim hakimiyetine sahip olanların ya da ihraççıyı kontrol edenlerin adı, soyadı, ticaret unvanı, yönetim hakimiyetinin kaynağı ve bu gücün kötüye kullanılmasını engellemek için alınan tedbirler:

Şirketin yönetim hakimiyeti Zülküf Kopuz'a ait olup; söz konusu yönetim hakimiyeti, tek pay sahipliğinden ve imtiyazlı A grubu paylara sahip olmaktan kaynaklanmaktadır.

Her bir A Grubu pay sahibinin genel kurulda 5 oy hakkı vardır. Ayrıca A grubu payların yönetim kuruluna aday gösterme imtiyazı bulunmaktadır. Yönetim kurulu üye sayısı Esas Sözleşme'nin "Yönetim Kurulu ve Süresi" başlıklı 8'inci maddesi ile en az 5 en çok 7 üye olarak belirlenmiştir. Yönetim kurulunun 5 kişiden oluşması durumunda üyelerin 2'si, 6 kişiden oluşması halinde 3'ü, 7 kişiden oluşması durumunda 3'ü A grubu pay sahipleri tarafından gösterilen adaylar arasından seçilir.

Halka arz edilecek B grubu paylarda imtiyaz bulunmamaktadır.

Şirketin yönetim hakimiyetinin kötüye kullanılması konusunda mevzuata ve esas sözleşmede yer alan kurumsal yönetim ilkeleri dışında herhangi bir tedbir alınmamış olup, SPKn, TTK ve SPK'nın II-17.1 sayılı Kurumsal Yönetim Tebliği'nin uyum sağlanması amacıyla Denetim Komitesi, Riskin Erken Saptanması Komitesi ve Kurumsal Yönetim Komitesi'nin oluşturulması yönetim hakimiyetinin kötüye kullanılmasını engelleyici tedbirler arasında sayılabilir.

19.5. İhraççının yönetim hakimiyetinde değişikliğe yol açabilecek anlaşmalar/düzenlemeler hakkında bilgi:

Yoktur.

19.6. Sermayedeki veya toplam oy hakkı içindeki doğrudan payları %5 ve fazlası olan gerçek kişi ortakların birbiriyle akrabalık ilişkileri:

Yoktur.

20. İLİŞKİLİ TARAFLAR VE İLİŞKİLİ TARAFLARLA YAPILAN İŞLEMLER HAKKINDA BİLGİLER

20.1. İzahnamede yer alan hesap dönemleri ve son durum itibariyle ilişkili taraflarla yapılan işlemler hakkında UMS 24 çerçevesinde ayrıntılı açıklama:

a) İhraççının ortaklar, iştirakler, bağlı ortaklıklar ve diğer grup şirketleri ile olan borç-alacak ilişkisi ile söz konusu borç-alacağın kaynağı ve niteliği

İlişkili Taraflardan Alacaklar

İlişkili taraflardan alacaklar kalemleri aşağıdaki tabloda gösterilmiştir. Burada belirtilen tutarla ilişkili şirketlere yapılan mal ve hizmet satışlarından kaynaklı olup. Bu şirketlerle yapılan ticari faaliyetlerle ve piyasa koşullarına uyumlu tutarlarda gerçekleşmiştir. Şirketin ilişkili taraflardan kısa vadeli alacaklar toplamının tüm ticari alacaklar toplamına oranı %22'dir. Buradaki buradaki önemli ticari alacaklar GND Süt ürünlerine yapılan peynir satışlarından kaynaklıdır.

Kısa Vadeli Alacaklar (TL)	31 Aralık 2020		31 Aralık 2021		31 Aralık 2022	
	Ticari	Ticari Olmayan	Ticari	Ticari Olmayan	Ticari	Ticari Olmayan
Ticari Alacaklar						
Şenler Süt	2.931	-	8.974	-	18.185	-
Kopuz Zeytincilik	93.427	-	-	-	-	-
Al Peynircilik	373.159	-	527.438	-	1.606.320	-
Gnd Süt Ürünleri	2.235.836	-	5.666.731	-	16.063.623	-
Kayıhan İnşaat	731.303	-	810.223	-	-	-
Gündoğdu Gıda Pazarlama	2.015.430	-	1.379.353	-	1.433.677	-
Toplam	5.452.086	-	8.392.719	-	19.121.805	-

İlişkili Taraflara Borçlar

Şirketin süreklilik arz eden ilişkili taraflarla olan ticari borçlar kalemindeki en önemli tutar, Kopuz Zeytincilik ile yaptığı zeytin alımlarından kaynaklanmaktadır.

Kısa Vadeli Borçlar (TL)	31 Aralık 2020		31 Aralık 2021		31 Aralık 2022	
	Ticari	Ticari Olmayan	Ticari	Ticari Olmayan	Ticari	Ticari Olmayan
Ticari Borçlar						
Kopuz Zeytincilik	984.283	-	606.194	-	1.460.815	-
Gnd Süt Ürünleri	53.280	-	-	-	-	-
Gündoğdu Gıda Pazarlama	60.000	-	-	-	-	-
Pulathaneliler Gıda Pazarlama	550.000	-	-	-	97.451	-
Diğer Borçlar						
Zülküf Kopuz	-	18.378.473	-	13.844.108	-	598.981
Toplam	1.647.563	18.378.473	606.194	13.844.108	1.558.266	598.981

Şirketin uzun vadeli borçları sadece şirketin tek pay sahibi Zülküf Kopuz'un şirkete vermiş olduğu borçtan kaynaklanmıştır, 2022 yılında bu borcun büyük kısmı sermaye artışında kaynak olarak kullanılmıştır. Kalan bakiye 2023 yılında kapatılmıştır.

Uzun Vadeli Borçlar (TL)	31 Aralık 2020		31 Aralık 2021		31 Aralık 2022	
	Ticari	Ticari Olmayan	Ticari	Ticari Olmayan	Ticari	Ticari Olmayan

GÜNDOĞDU
GÜNDOĞDU GIDA SÜT ÜRÜN
SAN VE DİŞ TİC.
Merkez:Küçüksu Mah. Kalkınım Cvd. No:17-1/A Üsküdar/İST.
Fabrika:Şahinli Org. San. Böl. 3.4.1.2.12.12.12 Şişli/Meris
Tel:444 74 40 Pbx: 0212 432 60 50
Bekeler V.D:4290436592 - Kıs. No: 0429043659200015

160

ALB YATIRIM MENKUL DEĞERLER A.Ş.
Fulya Mah. Büyükdere Cad. No: 74 Torun Centre
Yatay A Blok D: 80 34399 Şişli - İSTANBUL
Mecidiyeköy V.D. Dış. 036 0061
bilgi@alb Yatirim.com.tr

Diğer Borçlar						
Zülküf Kopuz	-	2.979.500	-	8.771.611	-	2.079.500
Toplam	-	2.979.500	-	8.771.611	-	2.079.500

İlişkili Taraflarla Olan İşlemler

1 Ocak – 30 Haziran 2023	Alışlar	Kira Geliri	Satışlar
Gnd Süt Ürünleri	620.340	-	27.158.288
Kayıhan İnşaat	-	-	5.691
Gündoğdu Gıda Pazarlama	-	-	2.079.986
Al Peynircilik	-	-	733.019
Şenler Süt Ürünleri	-	-	-
Kopuz Zeytincilik	5.382.124	-	3.719
Pulathaneliler Gıda Pazarlama	280.310	-	6.130
Toplam	6.282.774	-	29.986.833

1 Ocak - 31 Aralık 2022	Alışlar	Kira Geliri	Satışlar
Gnd Süt Ürünleri	10.088.991	36.033	49.963.079
Kayıhan İnşaat	72.954	-	59.282
Gündoğdu Gıda Pazarlama	143.596	-	4.665.743
Al Peynircilik	29.650	-	1.200.733
Şenler Süt Ürünleri	-	3.600	-
Kopuz Zeytincilik	13.542.581	-	175.208
Pulathaneliler Gıda Pazarlama	1.070.592	-	4.158.046
Toplam	24.948.364	39.633	60.222.090

1 Ocak - 31 Aralık 2021	Alışlar	Kira Geliri	Satışlar
Gnd Süt Ürünleri	18.967.471	347.098	5.645.921
Kayıhan İnşaat	606.255	43.325	-
Gündoğdu Gıda Pazarlama	3.069.278	77.532	138.143
Al Peynircilik	319.759	-	-
Kopuz Zeytincilik	165.317	-	5.876.266
Pulathaneliler Gıda Pazarlama	47.137	-	1.201.586
Toplam	23.175.217	467.955	12.861.917

1 Ocak - 31 Aralık 2020	Alışlar	Kira Geliri	Satışlar
Gnd Süt Ürünleri	7.722.645	9.000	347.098
Kayıhan İnşaat	563.329	2.400	43.325
Gündoğdu Gıda Pazarlama	2.386.404	-	77.532
Al Peynircilik	199.085	-	-
Şems Zeytin	-	5.050	-
Şenler Süt Ürünleri	-	2.662	-
Kopuz Zeytincilik	101.450	-	3.100.344
Pulathaneliler Gıda Pazarlama	103.986	-	300.519
Toplam	11.076.898	19.112	3.868.819

b) Ortaklar, iştirakler, bağlı ortaklıklar ve diğer grup şirketleri lehine verilen garanti, taahhüt, kefalet, avans, ciro gibi yükümlülüklerin tutarı,

Yoktur.

c) Bankalardan Alınan Kefaletle İlişkin Yazılar

Yoktur.

161

Toplam	11.076.898	19.112	3.868.819
--------	------------	--------	-----------

İlişkili taraflarla yapılan işlerin ihracının yılı net satış hasılatı içindeki payı 2022, 2021 ve 2020 yıllarında sırasıyla %1,49, %0,44, %0,83'dür.

21. DİĞER BİLGİLER

21.1. Sermaye Hakkında Bilgiler

İzahname tarihi itibarıyla, Şirketin çıkarılmış sermayesi 30.000.000 TL'dir.

21.2. Kayıtlı Sermaye Tavanı:

Şirketin kayıtlı sermaye tavanı 150.000.000 TL'dir.

21.3. Dönem başı ve dönem sonundaki fiili dolaşımdaki pay sayısının mutabakatı ve izahnamede yer alması gereken finansal tablo dönemleri itibarıyla sermayenin %10'undan fazlası aynı olarak ödenmişse konu hakkında bilgi:

Yoktur.

21.4. Sermayeyi temsil etmeyen kurucu ve intifa senetleri vb. hisselerin sayısı ve niteliği hakkında bilgi:

Yoktur.

21.5. İhraçının paylarından, kendisi tarafından bizzat tutulan veya onun adına tutulan veya bağlı ortaklıklarının sahip oldukları ihraççı paylarının adedi, defter değeri ve nominal değeri:

Yoktur.

21.6. Varanlı sermaye piyasası araçları, paya dönüştürülebilir tahvil, pay ile değiştirilebilir tahvil vb. sermaye piyasası araçlarının miktarı ve dönüştürme, değişim veya talep edilme esaslarına ilişkin bilgi:

Yoktur.

21.7. Grup şirketlerinin opsiyona konu olan veya koşullu ya da koşulsuz bir anlaşma ile opsiyona konu olması kararlaştırılmış sermaye piyasası araçları ve söz konusu opsiyon hakkında ilişkili kişileri de içeren bilgi:

Yoktur.

21.8. İzahnamede yer alması gereken finansal tablo dönemleri itibarıyla yapılan sermaye artırımları ve kaynakları ile sermaye azaltımları, yaratılan/iptal edilen pay grupları ve pay sayısında değişikliğe yol açan diğer işlemlere ilişkin bilgi:

Şirket'in kuruluş sermayesi ve kuruluşundan bu yana gerçekleştirdiği sermaye artırımları, aşağıda gösterildiği gibidir. İç kaynaklardan yapılan sermaye artışlarının tamamı geçmiş yıl karlarından karşılanmıştır.

Şirket'in Kuruluşundan Bu Yana Gerçekleştirdiği Sermaye Artırımları

	Sermaye Artırım Kaynakları	
--	----------------------------	--

Ticaret Sicil Tescil Tarihi / TTSG İlan Tarihi ve No	Artırım Öncesi Sermaye (TL)	Nakit (Bedelli) Artırımlar (TL)	Bedelsiz (Geçmiş Yıl Karları / Diğer) (TL)	Artırım Sonrası Sermaye (TL)
12.06.2008 18.06.2008-7086	Kuruluş	600.000	-	600.000
09.09.2009 14.09.2009-7397	600.000	200.000	-	800.000
11.12.2009 17.12.2009-7460	800.000	800.000	-	1.600.000
26.02.2016 03.03.2016-9024	1.600.000	1.761.688,24	638.311,76	4.000.000
25.09.2017 29.09.2017-9419	4.000.000	689.870,98	1.310.129,02	6.000.000
19.10.2018 25.10.2018-9689	6.000.000	62.614,20	2.237.385,80	8.300.000
31.12.2019 07.01.2020-9988	8.300.000	1.084.608,10	2.615.391,90	12.000.000
31.12.2020 31.12.2020-10236	12.000.000	353.540,11	1.646.459,89	14.000.000
02.04.2021 05.04.2021-10302	14.000.000	59.145,22	2.940.854,78	17.000.000
29.06.2022 29.06.2022-10609	17.000.000	13.000.000	-	30.000.000

21.9. İhraççının son on iki ay içinde halka arz, tahsisli veya nitelikli yatırımcıya satış suretiyle pay ihracının bulunması halinde, bu işlemlerin niteliğine, bu işlemlere konu olan payların tutarı ve niteliklerine ilişkin açıklamalar:

Yoktur.

21.10. İhraççının mevcut durum itibarıyla paylarının borsada işlem görmesi durumunda hangi payların borsada işlem gördüğüne veya bu hususlara ilişkin bir başvurusunun bulunup bulunmadığına ilişkin bilgi:

Yoktur.

21.11. İzahnamenin hazırlandığı yıl ve bir önceki yılda eğer ihraççı halihazırda halka açık bir ortaklık ise ihraççının payları üzerinde üçüncü kişiler tarafından gerçekleştirilen ele geçirme teklifleri ile söz konusu tekliflerin fiyat ve sonuçları hakkında bilgi:

Yoktur.

21.12. Esas sözleşme ve iç yönergeye ilişkin önemli bilgiler:

Şirket esas sözleşmesi, Şirket'in kurumsal internet sitesinde (www.gundogdugida.com) yer almakta olup. KAP'ın internet sitesinde de (www.kap.org.tr) yayımlanacaktır. Ayrıca İzahname EK 1'de Şirket esas sözleşmesine, EK 5'te Şirket'in temsil iç yönergesine ve EK 6'da Şirket'in genel kurul iç yönergesine yer verilmektedir.

21.13. Esas sözleşmenin ilgili maddesinin referans verilmesi suretiyle ihraççının amaç ve faaliyetleri:

Şirket'in esas faaliyet konusunu süt ve sür ürünler üretim ve ticareti oluşturmaktadır. Tam metni EK 4'te bulunan ve KAP'ın internet sitesinde (www.kap.org.tr) yer alacak esas sözleşmenin "Amaç ve Konu" başlıklı 3. Maddesinde Şirket'in amaç ve faaliyetleri yer almaktadır.

21.14. Yönetim kuruluna ve komitelere ilişkin önemli hükümlerin özetleri:

Şirket Esas Sözleşmesi'nin "Yönetim Kurulu ve Süresi" başlıklı 8.maddesi uyarınca;

Şirket'in işleri ve idaresi, Genel kurul tarafından Türk Ticaret Kanununu ve Sermaye Piyasası Kanunu Hükümlerine göre Sermaye Piyasası Kurulu düzenlemeleri dairesinde seçilecek en az 5 (Beş) ve en çok 7 (Yedi) üyeden oluşacak bir yönetim kurulu tarafından idare, temsil ve ilzam olunur. Yönetim Kurulu'nda icrada görevli olan ve olmayan üyeler bulunur.

Yönetim Kurulu'nun 5 (beş) kişiden oluşması durumunda üyelerinin 2'si (iki), 6 ve 7 kişiden oluşması durumunda üyelerinin 3'ü (üç) (A) grubu pay sahipleri tarafından gösterilen adaylar arasından seçilir. Görev süresi sona eren Yönetim Kurulu üyeleri yeniden seçilebilir. Genel Kurul lüzum görürse Yönetim Kurulu üyelerini her zaman değiştirebilir.

Yönetim Kurulu, Türk Ticaret Kanunu, Sermaye Piyasası Kanunu ve Sermaye Piyasası mevzuatı uyarınca gerekli komiteleri kurar ve bu komitelerin görevlerini, çalışma esaslarını ve yapısını Türk Ticaret Kanunu, Sermaye Piyasası Kanunu ve Sermaye Piyasası Mevzuatına uygun olarak belirler ve ilan eder.

Yönetim Kurulu tarafından, Yönetim Kurulu'nun görev ve sorumluluklarının sağlıklı bir biçimde yerine getirilmesi için Yönetim kurulu bünyesinde Türk Ticaret Kanunu, Sermaye Piyasası Kanunu, Sermaye Piyasası Kurulu'nun kurumsal yönetime ilişkin düzenlemeleri ve ilgili diğer mevzuat hükümlerine göre gerekli komiteler oluşturulur. Komitelerin oluşumu, görev alanları, çalışma esasları, hangi üyelerden oluşacağı ve Yönetim Kurulu ile ilişkileri Türk Ticaret Kanunu, Sermaye Piyasası Kanunu, Sermaye Piyasası Kurulu'nun kurumsal yönetime ilişkin düzenlemeleri ve ilgili diğer mevzuat hükümlerine göre Yönetim Kurulu tarafından belirlenir ve kamuya açıklanır.

Yönetim kurulu, Türk Ticaret Kanunu, Sermaye Piyasası Kanunu ve ilgili diğer mevzuat ile işbu Esas Sözleşme uyarınca Genel Kurulca alınması gereken kararlar dışında kalan kararları almaya yetkilidir.

Yönetim Kurulu üyelerine verilecek ücretler ve Yönetim Kurulu üyelerine ücret dışında verilecek mali haklar konusunda Genel Kurul yetkili olup, Sermaye Piyasası Kurulu düzenlemelerine uyulur.

Yönetim kurulu üyelerinin pay sahibi olması zorunlu değildir. Tüzel kişiler yönetim kuruluna seçilebilir. Bir tüzel kişi yönetim kuruluna üye seçildiği takdirde, tüzel kişiyle birlikte, tüzel kişi adına, tüzel kişi tarafından belirlenen, sadece bir gerçek kişi de tescil ve ilan olunur.

Şirket Esas Sözleşmesi'nin "Yönetim Kurulu ve Toplantıları" başlıklı 7.maddesi uyarınca;

Yönetim Kurulu, Şirket işleri ve muameleleri lüzum gösterdikçe toplanır. Yönetim kurulu ilk toplantısında aralarından bir başkan ve bir başkan vekili seçerler.

Yönetim Kurulu'nun toplantı şekli, gündemi, toplantıya davet, oy kullanımları, toplantı ve karar yeter sayıları gibi hususlar hakkında TTK ve sermaye piyasası mevzuatının ilgili hükümleri uygulanır.

Yönetim Kurulu toplantıları, Şirket merkezinde veya Yönetim Kurulu çoğunluğunun kabul etmesi halinde Türkiye içinde veya dışında belirlenecek uygun mekânda da yapılabilir. Üyeler,

Yönetim Kurulu toplantılarına fiziken katılabileceği gibi, bu toplantılara, TTK madde 1527 uyarınca elektronik ortamda da katılabilir.

Üyelerden hiçbiri toplantı yapılması isteminde bulunmadığı takdirde, Yönetim Kurulu kararları, kurul üyelerinden birinin belirli bir konuda yaptığı, karar şeklinde yazılmış önerisine, en az üye tam sayısının çoğunluğunun yazılı onayı alınmak suretiyle de verilebilir.

21.15. Her bir pay grubunun sahip olduğu imtiyazlar, bağlam ve sınırlamalar hakkında bilgi:

Şirket Esas Sözleşmesi'nin "Sermaye" başlıklı 6.maddesi uyarınca Şirketin çıkarılmış sermayesi 30.000.000 TL (Otuz Milyon Türk Lirası) kıymetinde olup, tamamı muvazaadan arı bir şekilde tamamen ödenmiştir. Bu sermaye 1,00 TL (Bir Türk Lirası) itibari değerde 30.000.000 adet paya ayrılmış olup, bunlardan 9.000.000 (Dokuz Milyon) adedi nama yazılı (A) Grubu ve 21.000.0000 (Yirmibir Milyon) adedi hamiline yazılı (B) Grubu paylardır.

Her bir A Grubu pay sahibinin genel kurulda 5 oy hakkı vardır. Ayrıca A grubu payların yönetim kuruluna aday gösterme imtiyazı bulunmaktadır. Yönetim kurulu üye sayısı Esas Sözleşme'nin "Yönetim Kurulu ve Süresi" başlıklı 8'inci maddesi ile en az 5 en çok 7 üye olarak belirlenmiştir. Yönetim kurulunun 5 kişiden oluşması durumunda üyelerin 2'si, 6 kişiden oluşması halinde 3'ü, 7 kişiden oluşması durumunda 3'ü A grubu pay sahipleri tarafından gösterilen adaylar arasından seçilir.

B Grubu paylarda imtiyaz bulunmamaktadır.

21.16. Pay sahiplerinin haklarının ve imtiyazlarının değiştirilmesine ilişkin esaslar:

Şirket Esas Sözleşmesi'nin "Genel Kurul" başlıklı 10. maddesi uyarınca;

"Olağan ve olağanüstü genel kurul toplantılarında, her bir A Grubu pay, sahibine 5 (beş) oy hakkı ve her bir B Grubu pay, sahibine 1 (bir) oy hakkı verir.

Sermaye Piyasası Kanunu ve Türk Ticaret Kanunu'nda yer alan nisaplar korunmak kaydıyla, Şirket genel kurulunun aşağıdaki konularda ve bu konuların kapsamına giren esas sözleşme değişikliklerinde ("Özellikli Ağırlaştırılmış Genel Kurul Karar Nisabı Gerektiren Konular") karar alabilmesi için ayrıca (A) Grubu payların temsil ettiği sermayenin en az % 75 (yetmiş beş) çoğunluğuna sahip (A) Grubu pay sahiplerinin olumlu oyu gerekir:

- Kayıtlı sermaye sistemine göre yapılacak sermaye artırımları haricinde, esas sözleşmenin tadil edilmesi,

- Şirketin faaliyet konularının değiştirilmesi, yeni faaliyet konularına girilmesi veya var olan faaliyet konularının terk edilmesi,

-Şirketin tasfiyesi, sona ermesi, infisahı, sermaye azaltımı, nev'i değiştirmesi,

- İflas, konkordato, 2004 sayılı İcra ve İflas Kanunu'nun 309/m. maddesi kapsamında finansal yeniden yapılandırması için başvuruda bulunulması,

- (A) Grubu pay sahiplerinin yönetim kurulu üyesi belirleme imtiyazının veya Şirketin yönetim kurulu üye sayısının değiştirilmesi ve imtiyazların tamamen kaldırılması."

21.17. Olağan ve olağanüstü genel kurul toplantısının yapılmasına ilişkin usuller ile toplantılara katılım koşulları hakkında bilgi:

Şirket Esas Sözleşmesi'nin "Genel Kurul" başlıklı 10. maddesi uyarınca;

a) Davet Şekli:

Genel Kurul toplantılarına davet hakkında TTK ve sermaye piyasası mevzuatının ilgili hükümlerinde yer alan davet usul ve şekli ile ilan sürelerine ilişkin düzenlemelere uyulur. Bu davet ilan ve toplantı günleri hariç olmak üzere, toplantı tarihinden en az üç hafta önce yapılır. TTK ile sermaye piyasası mevzuatının ilgili hükümlerinde öngörülen bilgi ve belgeler genel kurul toplantı ilanı ile birlikte, ilan ve toplantı günleri hariç olmak üzere, toplantı tarihinden en az üç hafta önce ilan edilir ve pay sahiplerinin incelemesine hazır bulundurulur.

b) Toplantı Zamanı:

Genel kurullar, olağan veya olağanüstü olarak toplanır. Olağan genel kurul, şirketin hesap devresi sonundan itibaren 3 ay içerisinde, olağanüstü genel kurullar ise, Şirket işlerinin, TTK'nın ve sermaye piyasası mevzuatının ilgili hükümlerinin gerektirdiği hallerde ve zamanlarda toplanır.

c) Oy Verme ve Vekil Tayini:

Olağan ve olağanüstü genel kurul toplantılarında, her bir A Grubu pay, sahibine 5 (beş) oy hakkı ve her bir B Grubu pay, sahibine 1 (bir) oy hakkı verir. TTK'nın 479 uncu maddesinin 3/a bendi uyarınca Esas Sözleşme değişikliklerinde oyda imtiyaz kullanılamaz. Genel kurula katılma ve oy kullanma hakkı, pay sahibinin pay sahibi olduğunu kanıtlayan belgeleri veya pay senetlerini Şirket'e, bir kredi kuruluşuna veya başka bir yere depo edilmesi şartına bağlanamaz. Genel kurul toplantılarında pay sahipleri, kendilerini diğer pay sahipleri veya dışarıdan atayacakları vekil vasıtasıyla temsil ettirebilirler. Şirkette pay sahibi olan vekiller, kendi oylarından başka temsil ettikleri pay sahibinin sahip olduğu oyları kullanmaya yetkilidir.

d) Müzakerelerin Yapılması ve Karar Nisabı:

Şirket Genel kurul toplantılarında TTK ve sermaye piyasası mevzuatında yazılı hususlar müzakere edilerek gerekli kararlar alınır. Sermaye Piyasası Kurulu'nun genel kurul toplantısında gündeme bağlılık ilkesine uyulmaksızın görüşülmesini veya ortaklara duyurulmasını istediği hususların genel kurul gündemine alınması zorunludur.

e) Toplantı Yeri:

Genel kurul, Şirketin merkez adresinde veya Yönetim Kurulu'nun kararı doğrultusunda Şirket merkezinin bulunduğu şehrin elverişli bir yerinde toplanır.

f) Genel Kurul Toplantısına Elektronik Ortamda Katılım:

Şirketin genel kurul toplantısına katılma hakkına sahip olanlar bu toplantılara, Türk Ticaret Kanunu'nun 1527. maddesi uyarınca elektronik ortamda da katılabilir. Şirket, Anonim Şirketlerin Genel Kurullarında Uygulanacak Elektronik Genel Kurul Sistemi Hakkında Tebliğ hükümleri uyarınca hak sahiplerinin bu toplantılara elektronik ortamda katılmalarına ve oy vermelerine imkân tanıyacak Elektronik Toplantı Sistemini kurabileceği gibi bu amaç için oluşturulmuş sistemlerden de hizmet satın alabilir.

g) Toplantıya ilişkin usul ve esasların belirlenmesi:

Yönetim Kurulu, genel kurul çalışmalarına ilişkin esas ve usullerin belirlenmesine yönelik iç yönerge hazırlar. İç yönerge genel kurul tarafından onaylanır ve ticaret siciline tescil edilir. Türk Ticaret Kanunu hükümlerini dikkate alarak hazırlanan iç yönerge, kanunların izin verdiği durumlar dışında, ortakların genel kurula katılma, oy kullanma, dava açma, bilgi alma, inceleme

ve denetleme gibi vazgeçilemez nitelikteki haklarını, toplantı başkanlığının kanunlardan kaynaklanan görev ve yetkilerini sınırlandıran veya ortadan kaldıran özel hükümler içeremez.

21.18. İhraççının yönetim hakimiyetinin el değiştirmesinde gecikmeye, ertelemeye ve engellemeye neden olabilecek hükümler hakkında bilgi:

(A) Grubu nama yazılı paylar ile (B) Grubu hamiline yazılı paylar Borsada veya Borsa dışında yönetim kurulunun onayına sunulmasına gerek duyulmaksızın serbestçe devredilebilecek olup, söz konusu payların devrine herhangi bir kısıtlama getirilemez.

21.19. Payların devrine ilişkin esaslar:

Şirket Esas Sözleşmesi'nin "Payların Devri" başlıklı 17 maddesi uyarınca;

"Şirket paylarının devri, TTK, sermaye piyasası mevzuatı ve diğer ilgili mevzuata göre gerçekleştirilir.

(A) Grubu nama yazılı paylar ile (B) Grubu hamiline yazılı paylar Borsada veya Borsa dışında yönetim kurulunun onayına sunulmasına gerek duyulmaksızın serbestçe devredilebilecek olup, söz konusu payların devrine herhangi bir kısıtlama getirilemez.

Sermaye Piyasası Kurulu'ndan gerekli uygun görüş ve Ticaret Bakanlığı'ndan gerekli iznin alınması koşuluyla, (A) Grubu paylardan herhangi birinin, herhangi bir sebeple borsada işlem görebilir nitelikte paya dönüştürülmesi için, bu payların (B) grubu paya dönüşümü için Esas Sözleşme değişikliği yapılması ve genel kurulca onaylanması gerekmektedir.

Şirket'in kendi paylarını geri alması söz konusu olursa sermaye piyasası mevzuatı ve ilgili mevzuata uygun olarak hareket edilir ve gerekli özel durum açıklamaları yapılır."

21.20. Sermayenin artırılmasına ve azaltılmasına ilişkin esas sözleşmede öngörülen koşulların yasanın gerektirdiğinden daha ağır olması halinde söz konusu hükümler hakkında bilgi:

Yoktur.

22. ÖNEMLİ SÖZLEŞMELER

Şirket'in faaliyetlerini yürütmek amacıyla imzaladığı sözleşmeler: (i) kira sözleşmeleri, (ii) finansman sözleşmeleri, (iii) tedarik sözleşmeleri, (iv) fason üretim sözleşmeleri ve (v) diğer sözleşmeler olup, ilgili sözleşmelere ilişkin detaylar aşağıda verilmiştir.

Şirketin Taraf Olduğu Kira Sözleşmeleri

Şirket, Küçüksu Mah. Kaldırım Cad. No:17/1 Çengelköy, Üsküdar/İstanbul adresinde yer alan taşınmaz için F.K. ile kira sözleşmesi akdetmiş olup, söz konusu sözleşme 01.11.2017 tarihinde 1 (bir) yıl süre ile yürürlükte kalmak üzere akdedilmiştir. Söz konusu kira sözleşmesi uyarınca Şirket aylık 3.500 TL kira ödeyecek olup yıllık kira bedeli 42.000 TL'dir. Bir yıllık kira artışı oranı TEFE-TÜFE ortalaması bazında artırılmaktadır. Ayrıca, sözleşmede kiracının kiraladığı taşınmazı kısmen veya tamamen bir başkasına kiraya verebileceği belirtilmiştir. Bu doğrultuda, Şirket F.K.'dan kiraladığı taşınmazı GND Süt Ürünleri A.Ş.'ye 17.09.2018 tarihinde 1 (bir) yıl süre ile alt kiraya vermiştir. GND Süt Ürünleri A.Ş. tarafından kiralanan söz konusu bu taşınmaz şarküteri-market olarak kullanılmaktadır.

Şirket, Küçüksu Mah. Kaldırım Cad. No:17/2 Çengelköy, Üsküdar/İstanbul adresinde yer alan taşınmazları kiraladığı ve buna ilişkin B.K. ile 01.11.2017 tarihinde yürürlüğe girmek üzere kira süresi söz konusu başlangıç tarihinden itibaren 1 (bir) yıl olan bir kira sözleşmesi akdetmiştir.

168

Kira sözleşmesi uyarınca Şirket aylık 3.500 TL kira ödeyecek olup yıllık kira bedeli 42.000 TL'dir. Bir yıllık kira artış oranı TEFE-TÜFE ortalaması bazında artırılmaktadır. Söz konusu sözleşmede kiracının kiraladığı taşınmazı kısmen veya tamamen kiraya verebileceği düzenlenmiştir. Bu doğrultuda, Şirket B.K.'dan kiraladığı söz konusu bu taşınmazı 01.06.2022 tarihinde GND Süt Ürünleri A.Ş.'ye alt kiraya vermiş olup, sözleşme süresi 2 (iki) yıldır.

Şirket, Küçüksu Mah. Kaldırım Cad. No:17/1A adresindeki taşınmaz için S.Ş. ve N.A. ile 01.07.2022 tarihinde yürürlüğe girmek üzere 2+5 yıllık kira sözleşmesi akdetmiştir. Söz konusu sözleşmenin aylık kira bedeli 16.000 TL olup, yıllık kira bedeli 192.000 TL'dir. Şirket kiraladığı bu taşınmazın giriş katında bulunan 300 m²'lik alanı GND Süt Ürünleri A.Ş.'ye alt kiraya vermiştir. Söz konusu alt kira sözleşmesi 01.10.2022 tarihinde yürürlüğe girmiş olup kira süresi yürürlük tarihinden itibaren 2 yıldır. Ayrıca, bu kira sözleşmesinde kiracının kiralanan grup şirketleri ve Zülküf Kopuz ortaklığı haricinde alt kiracılara kiraya veremeyeceği düzenlenmiştir. Bu doğrultuda, Şirket söz konusu kiraladığı S.Ş. ve N.A.'ya ait bu taşınmazı GND Süt Ürünleri A.Ş.'ye alt kiraya vermiştir. 01.10.2022 tarihinde yürürlüğe giren alt kira sözleşmesi 1 (bir) yıl süre ile yürürlükte kalacaktır. Ayrıca, aylık kira bedeli 10.000 TL olup, yıllık kira bedeli 120.000 TL'dir. Söz konusu alt kira sözleşmesi uyarınca kiralanan taşınmaz alt kiracı tarafından restoran faaliyetleri için kullanılacak olup, alt kiracı önceden kiraya verenin yazılı iznini almadan kiralanan yerin kullanım şeklini değiştiremez. Alt kiracı ve kiraya veren bu alt kira sözleşmesini 1 ay önceden ihbarda bulunmak kaydıyla feshedebilmektedir.

Şirket, Umurbey Mah. Yanıkkır Çobankuyu Mevkii Küme Evleri No:3/1 Ödemiş/İzmir adresinde bulunan, süt toplama amacıyla kullandığı taşınmaza ilişkin G.S. ile bir kira sözleşmesi akdetmiştir. Söz konusu sözleşme 11.11.2020 ile 11.11.2023 tarihleri arasında yürürlükte kalacaktır. Sözleşme kira bedeli ilk 20 ay için 166.600 TL olup, sonraki 16 ay için 200.000 TL olmak üzere 3 (üç) yıllık kira bedeli KDV dahil toplam 366.600 TL'dir. Şirket, kiraya veren G.S.'ye 3 (üç) yıllık kira bedeli karşılığında 166.600 TL nakit, ayrıca 31.12.2022 vadeli 200.000 TL'lik çek vermiştir.

Şirket, Barış Mah. 891 Sok No:1 Salihli / Manisa adresindeki soğuk hava deposu olarak kullandığı taşınmaz için İ.K. ile 01.07.2020 tarihinde yürürlüğe girmiş olan bir kira sözleşmesi akdetmiştir. Söz konusu sözleşmenin kira süresi 5 (beş) yıldır.

Yukarıda detayları belirtilen kira sözleşmeleri ve alt kira sözleşmeleri uyarınca, Şirket paylarının halka arzını ya da Borsa'da işlem görmesini yasaklayıcı bir hüküm bulunmamaktadır. Söz konusu bu sözleşmeler yalnızca genel hükümler içermektedir.

Ayrıca, TBK hükümleri çerçevesinde belirli süreli olarak akdedilen konut ve çatılı işyeri kira sözleşmelerinde kiracı en az 15 (on beş) gün önceden yazılı bildirimde bulunarak sözleşmeyi feshetmediği takdirde sözleşme kira sözleşmesinde belirtilen sürenin dolmasından sonra birer yıllık sürelerle uzamaktadır. Kiraya veren, TBK'daki hükümler saklı kalmak kaydıyla, kira süresinin sona ermesinden bahisle sözleşmeyi feshedememektedir. Ancak 10 (on) yıllık uzama süresinin sonunda kiraya veren sürenin bitiminden en az 3 (üç) ay önce yapacağı bildirimle kira sözleşmesini feshetme hakkına sahiptir. TBK'nın konut ve çatılı işyeri kirasına ilişkin söz konusu bu hükümler doğrultusunda Şirket "kiracı" sıfatını taşıdığı yukarıda bahsi geçen kira sözleşmelerinde tahliye hükümlerine karşı korunacaktır.

Araç Kira Sözleşmeleri:

GÜNDOĞDU GIDA SÜT ÜRÜN.
SAN VE DİŞ. İNŞ. A.Ş.
Merkez:Küçüksu Mah. Kaldırım Cad. No:17/1A Üsküdar/İST.
Fabrika:Seihi Öre San. Böl. 04 Cad.No:12 Samsun/Manisa
Tel:444 74 40 62 0216 332 50 50
Doküman V.D:4290436592 / Mersis :0429043659200815

169

ALB YATIRIM MENKUL DEĞERLER A.Ş.
Fulya Mah. Büyükdere Cad. No:74 Toprak Centre
Yatay A Blok D: 80 34394(Sisli - İS/ANBULI
Mecidiyeköy V.D/04290436592
bilgi@albyatirim.com.tr

Şirket ile Topçuoğlu Otomotiv İnşaat San. ve Tic. A.Ş. ("TFİLO") arasında 03.03.2020 tarihinde araç kiralama sözleşmesi akdedilmiş olup, sözleşmenin ayrılmaz bir parçası olan eklerinde kiralanan araç bilgisine yer verilmiştir.

Söz konusu sözleşme uyarınca araç kiralama sözleşmesine konu araçların sigortaları, sigorta primleri, sigorta masrafları, her türlü vergi ve harçları TFİLO tarafından ödenecektir.

Sözleşme kapsamında kiralanan araçların kira bedelleri Şirket tarafından TFİLO hesabına faura tarihinden itibaren 5 (beş) gün içinde ödenecek olup, kira bedellerinin belirtilen tarihten daha geç ödenmesi durumunda temerrüde düştüğü tarihten itibaren aylık %5 gecikme faizi ödeyecektir. Ayrıca Şirket'in temerrüdü nedeniyle TFİLO'nun sözleşmeyi fesih imkanı da mevcuttur. Bu durumda Şirket, TFİLO'nun sözleşmenin feshedilmesi nedeniyle maruz kalmış olduğu tüm zararları ve yapmış olduğu masrafları tazmin etmekle yükümlüdür.

Şirket, bu sözleşmeye konu araçlar üzerinde mevzuat tahtında "işleten" sıfatını haiz olacak ve mevzuatta tanımlanan "Araç İşletenin Sorumluluğu"na ilişkin tüm borç ve mükellefiyetler de araçların tesliminin ardından Şirket'e ait olacaktır.

Şirket tarafından kiralananmış olan araçların listesi aşağıdaki gibidir:

No	Araç Modeli	Süre	Teslim Tarihi	Plaka
1	Jeep Renegade 1.6 MJT DDCT Limited	30 Ay	01.04.2020	34CTJ386
2	Jeep Renegade 1.6 MJT DDCT Limited	30 Ay	01.04.2020	34CTJ383
3	Jeep Renegade 1.6 MJT DDCT Limited	30 Ay	01.04.2020	34CTJ338
4	Jeep Renegade 1.6 MJT DDCT Limited	30 Ay	01.04.2020	34CTJ323
5	Jeep Renegade 1.6 MJT DDCT Limited	30 Ay	01.04.2020	34CTJ312
6	Jeep Renegade 1.6 MJT DDCT Limited	30 Ay	01.04.2020	34CTJ307
7	Jeep Renegade 1.6 MJT DDCT Limited	30 Ay	01.04.2020	34CTJ304
8	Fiat Ducato Maxi Van 11.5 M3 Frigofirik E6D	36 Ay	31.12.2020	34DNL120
9	Fiat Egea Cross Urban 1.6 MJT DCT 130 HP ED6	18 Ay	01.10.2022	34FTU953
10	Fiat Egea Cross Urban 1.6 MJT DCT 130 HP ED6	18 Ay	01.10.2022	34FTU954
11	Fiat Egea Cross Urban 1.6 MJT DCT 130 HP ED6	18 Ay	01.10.2022	34FTU955
12	Fiat Egea Cross Urban 1.6 MJT DCT 130 HP ED6	18 Ay	01.10.2022	34FTU956
13	Fiat Egea Cross Urban 1.6 MJT DCT 130 HP ED6	18 Ay	01.10.2022	34FTU941
14	Fiat Ducato Maxi Van 11.5 M3 Frigofirik E6D	36 Ay	01.11.2020	34DJB092
15	Fiat Ducato Maxi Van 11.5 M3 Frigofirik E6D	36 Ay	01.11.2020	34DJB093
16	Jeep Renegade Longitude 1.6 MJT DCT E6D	24 Ay	01.11.2020	34DIR405
17	Fiat Egea Easy 1.3 MJT	18 Ay	01.08.2022	34FDZ077

Finansman ve Kredi Sözleşmeleri

Şirket, faaliyetlerinin devamı amacıyla çeşitli bankalarla genel kredi sözleşmeleri akdetmiştir. Anılan genel kredi sözleşmeleri, ilgili bankaların standart kredi sözleşmeleri olup; genel olarak bankalara, kredi verdikleri şirketin finansal durumunun olumsuz yönde değişmesi, ilgili şirketlerce üçüncü kişiler lehine kefalet ve garantiler verilmesi, ilgili şirketlerin malvarlığı üzerinde önemli ölçüde tasarruflarda bulunulması ve takyidatlar yaratılması, şirketlerin borçluluğunun artırılması, izinsiz kâr payı dağıtımı yapılması gibi hallerde tüm kredileri muaccel hale getirme, geri ödeme talep etme, temerrüt faizi işletme gibi geniş hak ve yetkiler tanımaktadır. Anılan sözleşmeler, Türkiye'deki bankaların kredi verirken kullandıkları standart

içerikte sözleşmeler olup herhangi bir projeye özgülenmiş değildir ve standart banka uygulaması gereği imzalanmışlardır. Söz konusu genel kredi sözleşmelerinden bazıları müteselsil kefaletlerle teminat altına alınmıştır.

Genel Kredi Sözleşmesi imzalanan bankalara ayrıca şirket paylarının halka arz edileceği ve şirketin sermaye yapısının değişeceği yazı ile bildirilmiş olup ilgili bankalar verdikleri cevabi yazılarda Şirket'in paylarının halka arzına bir itirazlarının bulunmadığı, kredi sözleşmelerinde yer alan muacceliyet hükümlerine müracaat edilmeyeceği Şirket'e bildirilmiştir.

Şirketin taraf olduğu genel kredi sözleşmeleri aşağıdaki gibidir:

Şirket ile Akbank T.A.Ş. arasında İmzalanan Genel Kredi Sözleşmeleri

Şirket ile Akbank T.A.Ş. arasında: (i) 06.06.2023 tarihinde 26.000.000 TL limitli genel kredi sözleşmesi akdedilmiştir. Bu sözleşme kapsamında Zülküf Kopuz müteselsil kefil olup kefalet miktarı 26.000.000 TL'dir. (ii) Şirket ile Akbank T.A.Ş. arasında, 24.07.2020 tarihinde 13.000.000 TL limitli genel kredi sözleşmesi akdedilmiştir. Bu sözleşme kapsamında Zülküf Kopuz 10 yıl süreyle müteselsil kefil olup, kefalet miktarı 13.000.000 TL'dir. (iii) Şirket ile Akbank T.A.Ş. arasında, 24.07.2020 tarihinde akdedilen 13.000.000 TL limitli genel kredi sözleşmesinin limiti 01.06.2022 tarihinde 9.000.000 TL artırılmıştır. Söz konusu artırılan limit için de Zülküf Kopuz'un müteselsil kefil beyanı bulunmaktadır.

Şirket paylarının halka arz edileceği ve Şirket'in sermaye yapısının değişeceği Akbank T.A.Ş.'ye yazı ile bildirilmiş olup ilgili banka verdiği cevabi yazıda Şirket'in paylarının halka arzına bir itirazlarının bulunmadığı, kredi sözleşmelerinde yer alan muacceliyet hükümlerine müracaat edilmeyeceği Şirket'e bildirmiştir.

QNB Finansbank A.Ş. ile İmzalanan Genel Kredi Sözleşmesi

Şirket ile QNB Finansbank A.Ş. arasında 24.08.2017 tarihinde 6.000.000 TL limitli genel kredi sözleşmesi akdedilmiştir. Bu sözleşme kapsamında Zülküf Kopuz müteselsil kefil olup kefalet miktarı 6.000.000 TL'dir.

Şirket paylarının halka arz edileceği ve Şirket'in sermaye yapısının değişeceği QNB Finansbank A.Ş.'ye yazı ile bildirilmiş olup ilgili banka verdiği cevabi yazıda Şirket'in paylarının halka arzına bir itirazlarının bulunmadığı, kredi sözleşmelerinde yer alan muacceliyet hükümlerine müracaat edilmeyeceği Şirket'e bildirmiştir.

Albaraka Türk Katılım Bankası A.Ş. ile İmzalanan Genel Kredi Sözleşmesi

Şirket ile Albaraka Türk Katılım Bankası A.Ş. 04.03.2022 tarihinde 6.000.000 TL limitli genel kredi sözleşmesi akdedilmiştir. Bu sözleşme kapsamında Zülküf Kopuz müteselsil kefil olup kefalet miktarı 6.000.000 TL'dir. 22.07.2022 tarihinde kredi limitinin ve kefalet miktarının arttırılmasına dair yapılan ek sözleşme ile kredi ve kefalet limiti 6.000.000 TL'den 4.000.000 TL artırılarak 10.000.000 TL'ye çıkarılmıştır.

Şirket paylarının halka arz edileceği ve Şirket'in sermaye yapısının değişeceği Albaraka Türk Katılım Bankası A.Ş.'ye yazı ile bildirilmiş olup ilgili banka verdiği cevabi yazıda Şirket'in

paylarının halka arzına bir itirazlarının bulunmadığı, kredi sözleşmelerinde yer alan muacceliyet hükümlerine müracaat edilmeyeceği Şirket'e bildirmiştir.

Şirket ile Türkiye Garanti Bankası A.Ş. arasında İmzalanan Genel Kredi Sözleşmesi

Şirket ile Türkiye Garanti Bankası A.Ş. arasında 27.09.2021 tarihli 10.000.000 TL limitli genel kredi sözleşmesi imzalanmıştır. Bu sözleşme kapsamında Zülküf Kopuz müteselsil kefil olup kefalet miktarı 12.500.000 TL'dir.

Ayrıca, Şirket Doğrudan Tahsilat (Borçlandırma) Sistemi (DTS) Yetki Belgesi ve Ücret Bilgilendirme Formu'nu doldurarak bayisi/müşterisi olduğu E.R. Yem Gıda Sanayi ve Ticaret Limited Şirket'inden ("E.R. Yem Gıda") satın almış olduğu mal ve hizmet bedellerine ilişkin olarak E.R. Yem Gıda tarafından Garanti Bankası A.Ş.'ye bildirilecek bedelleri Şirket'in Garanti Bankası A.Ş. nezdinde bulunan hesabından E.R. Yem Gıda hesabına virmana ve/veya ilgili hesabın müsait olmaması halinde yukarıda belirtilmiş olan 27.09.2021 tarihli genel kredi sözleşmesi gereğince Şirket'e tahsis edilen kredi dairesinden ödenmesine ilişkin talimat vermiştir. Söz konusu Doğrudan Tahsilat Sistemi'nde tanımlanan limit tutarı 9.700.000 TL'dir.

Şirket paylarının halka arz edileceği ve Şirket'in sermaye yapısının değişeceği Türkiye Garanti Bankası A.Ş.'ye yazı ile bildirilmiş olup ilgili banka verdiği cevabi yazıda Şirket'in paylarının halka arzına bir itirazlarının bulunmadığı, kredi sözleşmelerinde yer alan muacceliyet hükümlerine müracaat edilmeyeceği Şirket'e bildirmiştir.

Şirket ile Vakıf Katılım Bankası A.Ş. arasında İmzalanan Genel Kredi Sözleşmesi

Şirket ile Vakıf Katılım Bankası A.Ş. arasında 25.05.2023 tarihli 6.000.000 TL limitli genel kredi sözleşmesi imzalanmıştır. Bu sözleşme kapsamında Zülküf Kopuz'un müteselsil kefil beyanı bulunup kefalet miktarı 6.000.000 TL'dir.

Şirket paylarının halka arz edileceği ve Şirket'in sermaye yapısının değişeceği Vakıf Katılım Bankası A.Ş.'ye yazı ile bildirilmiş olup ilgili banka verdiği cevabi yazıda Şirket'in paylarının halka arzına bir itirazlarının bulunmadığı, kredi sözleşmelerinde yer alan muacceliyet hükümlerine müracaat edilmeyeceği Şirket'e bildirmiştir.

Kuveyt Türk Katılım Bankası A.Ş. ile İmzalanan Genel Kredi Sözleşmesi

Şirket ile Kuveyt Türk Katılım Bankası A.Ş. arasında 25.02.2020 tarihli 5.000.000 TL limitli genel kredi sözleşmesi imzalanmıştır. Bu sözleşme kapsamında Zülküf Kopuz'un müteselsil kefil beyanı bulunup kefalet miktarı 5.000.000 TL'dir.

Şirket paylarının halka arz edileceği ve Şirket'in sermaye yapısının değişeceği Kuveyt Türk Katılım Bankası A.Ş.'ye yazı ile bildirilmiş olup ilgili banka verdiği cevabi yazıda Şirket'in paylarının halka arzına bir itirazlarının bulunmadığı, kredi sözleşmelerinde yer alan muacceliyet hükümlerine müracaat edilmeyeceği Şirket'e bildirmiştir.

Şirket ile Türkiye Halk Bankası A.Ş. arasında İmzalanan Genel Kredi Sözleşmesi

Şirket ile Türkiye Halk Bankası A.Ş. ("Halk Bankası") arasında 25.11.2021 tarihinde 6.500.000 TL limitli genel kredi sözleşmesi imzalanmıştır. Bu sözleşme kapsamında Zülküf Kopuz'un müteselsil kefil beyanı bulunup kefalet miktarı 6.500.000 TL'dir.

Halk Bankası ile imzalanan genel kredi sözleşmesi uyarınca, Halk Bankası'nın izni olmaksızın, Halk Bankası'nın aleyhine olacak şekilde Şirket'in bir başka şirkete devredilmesi, Şirket paylarının el değiştirmesi, birleşmesi, tür değiştirmesi, kısmen veya tamamen bölünmesi temerrüt nedeni olarak kabul edilmiştir. Bu doğrultuda Halk Bankası'ndan söz konusu sözleşme kapsamında tarihinde imzalanan muvafakat yazısı ile gerekli izin alınmıştır.

Yapı ve Kredi Bankası A.Ş. ile İmzalanan Genel Kredi ve Teminat Sözleşmesi

Şirket ile Yapı ve Kredi Bankası A.Ş. arasında 29.09.2022 tarihli 12.000.000 TL limitli genel kredi sözleşmesi imzalanmıştır. Bu sözleşme kapsamında Zülküf Kopuz'un müteselsil kefil beyanı bulunup kefalet miktarı 12.000.000 TL'dir.

Şirket paylarının halka arz edileceği ve Şirket'in sermaye yapısının değişeceği Yapı ve Kredi Bankası A.Ş.'ye yazı ile bildirilmiş olup ilgili banka verdiği cevabi yazıda Şirket'in paylarının halka arzına bir itirazlarının bulunmadığı, kredi sözleşmelerinde yer alan muacceliyet hükümlerine müracaat edilmeyeceği Şirket'e bildirmiştir.

Business Card Üyelik Sözleşmesi

Şirket ile Türkiye İş Bankası A.Ş. arasında 14.11.2019 tarihinde bir şirket kredi kartı sözleşmesi imzalanmıştır. İlgili sözleşme, banka tarafından çıkarılan şirket kredi kartlarının Şirket'e ve ilgili kart kullanıcılarına verilmesine, kredi kartlarının üzerinde yazılı son kullanma tarihine kadar kullanmak kaydıyla; Şirket işyerlerinde mal ve hizmet alımına ve nakit avans işlemlerinde kullanılmasına ilişkin koşulları belirlemek amacıyla akdedilmiştir. Bu sözleşme Şirket'in, herhangi bir temerrüt halinde tek taraflı feshedilme gibi banka lehine geniş hak ve yetkileri tanıyan hükümler içermektedir. Ancak, bu sözleşmede halka arz edilecek Şirket paylarının Borsa'da işlem görmesini engelleyecek herhangi bir hükmün mevcut olmadığı tespit edilmiştir. Söz konusu sözleşme kapsamında Zülküf Kopuz'un 7.500.000 TL tutarında müteselsil kefil beyanı bulunmaktadır.

Tedarik Sözleşmeleri

Çiğ Süt Tedariki

Şirket ana faaliyet konusu olan peynir üretimi için gerekli olan çiğ sütü tedarik amacıyla genellikle yazılı olarak sözleşme akdetmektedir. Bunun yanında Şirket'in bazı tedarikçiler ile yazılı sözleşme akdedilmeksizin gerçekleştirilen (e-posta vb. yoluyla) çiğ süt tedarik ilişkisi bulunmaktadır.

Şirketin tedarikçileri ile imzalamış olduğu sözleşmeler matbu nitelikte olup, sözleşme süreleri genellikle 6 (altı) ay ile 1 (bir) yıl arasında değişmektedir. İncelenen sözleşmeler nezdinde (i) sipariş miktarı, (ii) sütün fiyatı ve fiyat belirleme usulü, (iii) ödeme zamanı ve şekline ilişkin matbu hükümler yer almaktadır. Ayrıca, Şirket'in çiğ süt tedarikçileri ile imzaladığı

sözleşmeler çerçevesindeki çiğ süt fiyatlarında; pazarlık, kalite, Ulusal Süt Konseyi tavsiye fiyatı ve parite gibi fiyat belirleme usulleri baz alınmaktadır.

Kömür Tedarik Sözleşmesi

Şirket ("Alıcı") ile Türkiye Kömür İşletmeleri Kurumu Ege Linyitleri İşletmesi Müdürlüğü ("Satıcı") arasında 20.12.2022 tarihinde sözleşmede belirtilen cins ve miktarda kömür, Satıcı'nın kömür ocaklarından FOB esasına göre Alıcı vasıtasına Satıcı tarafından teslim edilecektir. Alıcı'nın üç defa sözleşmede belirlenen alım taahhüdüne uymadığı durumda sözleşme Satıcı tarafından feshedilebilecektir.

Şirket'in tedarikçi olduğu Tedarik Sözleşmeleri

Şirket ile Beltur Büyük İst. Eğt. Tur. Ve Sağ. Yat. İşlt. Tic. A.Ş. ("Beltur") arasında 01.01.2023 tarihinde imzalanmış olan 2023 yılı Tost Peyniri Alımı Sözleşmesi mevcuttur. Söz konusu sözleşme 01.01.2023 tarihinde yürürlüğe girmiş olup Şirket ile Beltur mutabık kalıp sözleşme süresini uzatmadıkça 31.12.2023 tarihinde sona erecektir.

Sözleşme kapsamında Şirket sözleşmeden doğan yükümlülük, borç, cezai şart vb. taahhütlerini garantisini sağlamak amacıyla Beltur tarafından belirtilecek bir bankaya ait 493.668,00 TL tutarında ve 31.01.2024 tarihine kadar süreli bir kesin banka teminat mektubunu, banka teyit mektubunu yahut nakit teminatı Beltur'a vermeyi kabul ve taahhüt etmiştir.

Sözleşme kapsamında ürünlerin talep edilen nitelikte ve eksiksiz olarak teslim edilmemesi cezai şarta bağlanmış olup, gecikilen her gün için sipariş tutarının %30 tutarında cezai tazminat Beltur'a ödenecektir.

Şirket'in sözleşmeden kaynaklanan yükümlülüklerini yerine getirmemesi durumunda veya sözleşmenin herhangi bir hükmünü kısmen ya da tamamen ihlal etmesi durumunda, Beltur önceden hiçbir bildirimde bulunmaksızın tazminat ödemeksizin sözleşmeyi fesih hakkına sahiptir. Ayrıca, Beltur'un sözleşmeyi herhangi bir sebep bildirmeksizin 7 (yedi) gün önceden Şirket'e yazılı bildirimde bulunmak kaydıyla tek taraflı fesih hakkı da bulunmaktadır. Ek olarak, Beltur'a aşağıda belirtilen hallerde de sözleşmeyi derhal ve tek taraflı fesih hakkı tanınmıştır:

- Şirket'in iflas etmesi veya konkordota ilan etmesi,
- Şirket'in, Beltur'un itiraz edeceği bir kişi veya kuruluşla ortaklık kurması veya bu kişi ya da kuruluşlardan hisse alması ya da hisse satması.

Şirket ile Migros Ticaret A.Ş. ("Migros") arasında 23.05.2023 tarihinde Tedarik Sözleşmesi imzalanmıştır. Söz konusu bu sözleşme kapsamında Şirket talep ettiği ürün siparişlerini Şirket'e yazılı olarak ileticek olup (e-mail, B2B üzerinden veya seçtiği başka bir iletişim vasıtasıyla), Şirket 24 (yirmi dört) saat içerisinde siparişi kısmen veya tamamen kabul edip etmediğini Migros'a bildirmekle yükümlüdür.

Söz konusu sözleşme 2 (iki) yıl süre ile yürürlükte olacaktır. Migros'un sözleşme süresi içinde 3 (üç) ay önceden ihbarda bulunmak şartı kaydıyla hiçbir bedel ve tazminat ödemediği sözleşmeyi tek taraflı olarak feshetme hakkına sahiptir. Şirket'in ise sözleşme süresince Migros

A.Ş.'nin onayı olmadan sözleşmeyi feshedemeyeceği hüküm altına alınmıştır. Aksi takdirde Şirket, Migros'un söz konusu sözleşmeden doğan haklarını sözleşme süresince faaliyet göstermiş gibi Migros'a ödemekle yükümlüdür.

Sözleşme ile Migros'a, Şirket'in başka bir şirketle ya da işletme ile birleşmesi, başka bir şirket ya da işletmeyi devralması, bölünmesi veya tür değiştirmesi yahut şirket ortaklarından veya tüzel kişinin üyelerinden herhangi birinin hisse/pay devri veya başka bir nedenle değişmesi, şirket yönetimini kontrol eden hissedarlık yapısında değişiklik olması durumunda herhangi bir tazminat, bedel vs. ödemeksizin haklı sebeple fesih hakkı tanınmıştır. Sözleşme kapsamında Migros'un sözleşmeyi herhangi bir nedenle haklı sebebe davalı fesih hak ve yetkisini kullanmamış olması, duruma muvafakat ettiği anlamına yahut herhangi bir hakkından feragat ettiği ya da vazgeçtiği anlamına gelmeyeceği düzenlenmiş olup, Migros sözleşmeyi feshetmemiş olsa dahi sözleşmeden kaynaklanan diğer hakları saklı kalmak kavdıyla, haklı sebep ile feshin doğurduğu tüm maddi ve manevi zararlarını Şirket'ten talep etme hakkına sahip olduğu hüküm altına alınmıştır.

Fason Üretim Sözleşmeleri

Şirket'in Üretici sıfatını haiz olduğu Fason Üretim Sözleşmeleri:

- Şirket ile Şeker Süt Gıda Mamülleri Sanayi ve Ticaret A.Ş. ("Şeker Süt") arasında; faturalarda yer alacak kayıtlı marka ve/veya markalarda Şirket tarafından imalatının yapılması, satılması ve Şeker Süt'e teslim edilmesi amacıyla akdedilmiştir.
- Şirket ile BİM Birleşik Mağazalar A.Ş. ("BİM") arasında akdedilmiş olan sözleşme uyarınca Şirket BİM için tereyağı türevleri üretecek ve bu kapsamda üretmiş olduğu ürünlerin ambalajında BİM'in sahip olduğu "Pervin" markasını kullanacaktır.
- Şirket ile Al Peynircilik Gıda Üretim Sanayi Ticaret A.Ş. ("Al Peynircilik") arasında imzalanmış olan sözleşme uyarınca Şirket üretmiş olduğu mamullerde "Al" ve "Kopuz" markalarını kullanacaktır.

Söz konusu sözleşmeler sipariş formları üzerinden gerçekleştirilen çerçeve sözleşmeler olup, Şirket bu doğrultuda talep edilen ürünleri sözleşme ve eklerinde belirtilen şartlarda ve miktarda üretecek, ambalajlayacak ve teslimatını sağlayacaktır. Yukarıda bahsi geçen sözleşmelerde fason üretime konu marka kullanım hakkı Şirket'e ait değildir.

Şirket'in Üretim Yaptıran sıfatını haiz olduğu Fason Üretim Sözleşmesi:

Şirket ile Ak Süt Sanayi İthalat İhracat Sanayi ve Ticaret Ltd. Şti ("Ak Süt") arasında imzalanan fason üretim sözleşmesi uyarınca Ak Süt, Şirket adına "Gündoğdu" markalarını taşıyan ürünlerin imalatının yapılması, ambalajlanması ve etiketlenmesinden sorumludur. Sözleşme ile Ak Süt'e üretim için kullanılacak marka kullanım hakkı verilmiş olup, marka kullanım hakkı sözleşme süresinin bitiminde sona erecektir.

Diğer Sözleşmeler

Distribütörlük Sözleşmesi

GÜNDOĞDU
GÜNDOĞDU GIDA SÜT ÜRÜN.
SAN VE DİŞ TİC.A.Ş.
Merkez:Küçüksu Mah. Kaldırım cad.No:17-1/A Üsküdar/İST.
Fabrika:Salihli Org. San. Böl. 3011 Cad. No:12 Samsun/Monisa
Tel:444 7440 Faks:0262 392 50 50
Osicüdar V.D:4290436992 - Monisa 0429043659200015

175


ALB YATIRIM MENKUL DEĞERLER A.Ş.
Fulya Mah. Büyükdere Cad. No: 74 Torun Center
Kat:5 Blok D: 80 34394Şişli - İSTANBUL
Mecidiyeköy V.D: 049 036 0051
bilgi@albym.com.tr

Şirket ile Frozen Food House (“**Distribütör**”) arasında 28.10.2020 tarihinde yürürlüğe giren Distribütörlük Sözleşmesi imzalanmış olup, sözleşme uyarınca Distribütör, Şirket tarafından imal edilip kendisine dağıtılmak üzere satılan ürünleri Irak Cumhuriyeti’nde satacaktır. Distribütör, Şirket’in açık yazılı izni olmadan Bölge dışında herhangi bir kişiye doğrudan veya dolaylı olarak satış yapmayacaktır.

Söz konusu sözleşme yürürlük tarihinden itibaren 5 (beş) yıl süreyle yürürlükte kalacaktır.

Nakliye ve Dağıtım Sözleşmesi

Şirket ile Prestij Dağıtım Nakliyat Gıda Turizm San. ve Tic. Ltd. Şti (“**Prestij**”) arasında 02.01.2023 tarihinde imzalanan sözleşme uyarınca Prestij, Şirket’in talep etmiş olduğu ürünleri Şirket’in belirtmiş olduğu adrese taşınmasını sağlayacaktır.

Sözleşme imza tarihinde yürürlüğe girmiş olup, imza tarihinden itibaren 3 (üç) yıl yürürlükte kalacaktır. Şirket ya da Prestij 1 (bir) ay önceden yazılı bildirimde bulunmadığı takdirde sözleşme 1 (bir) yıl daha uzamaktadır.

Prestij, Şirket’e 15 (on beş) gün önceden yazılı bildirimde bulunarak herhangi bir gerekçe göstermesine gerek olmaksızın sözleşmeyi tazminatsız olarak her zaman feshedebilmektedir.

Sözleşme kapsamında düzenlenmiş olan faturalara 15 (on beş) gün vade uygulanacak olup, belirtilen ödeme şartlarına uyulmaması halinde Prestij’in Şirket’ten taşımak üzere almış olduğu ürünler üzerinde hapis hakkı olacaktır.

Donuk Ürün Depolama Sözleşmesi

Şirket ile SU-Fİ Taşımacılık ve Depolama Hizmetleri Ltd. Şti. (“**Su-Fi**”) akdedilen Donuk Ürün Depolama Sözleşmesi uyarınca Su-Fi Şirket’e ait ürünleri donuk olarak Şirket’in talimatı uyarınca depolayacak, Şirket’ten teslim alıp, teslim edecektir. Ayrıca, Su-Fi Şirket’e ait ürünleri depolama hizmeti ifası sırasında mücbir sebep halleri dışındaki durumları kapsayan Depocu Mali Sorumluluk Sigortası yaptırmakla yükümlüdür.

Sözleşme 01.02.2023 tarihinde yürürlüğe girmiş olup, sözleşmenin bitiş tarihi 31.01.2024’tür. Sözleşme süresi sona ermeden 1 (bir) hafta önce Su-Fi veya Şirket sözleşmeyi yenilemeyeceğini yazı ile bildirmedigi takdirde söz konusu bu sözleşme aynı koşullarda aynı süre kadar daha uzatılmış sayılır.

Su-Fi ve Şirket birbirlerine 1 (bir) hafta öncesinden bildirimde bulunmak kaydıyla sözleşmeyi herhangi bir tazminat ödemededen feshedebilir.

Rehin Sözleşmesi

Şirket ile rehin veren A.Ö. arasında rehin verenin Şirket’e olan 1.000.000 TL borcuna karşılık aracına 1.000.000 TL bedel ile rehin konulmasına ilişkin sözleşme 16.12.2022 tarihinde Salihli 4. Noterliği’nde akdedilmiştir.

Bulut Sunucu Sözleşmesi

GÜNDOĞDU
GÜNDOĞDU GIDA SÜT ÜRÜN.
SAN VE DIŞ TİCARET
Merkez:Körfez Mah. Kızılderem Cad. No:17-1/A. Esentepe/İST.
Fabrika:Salihli. Org. San. Böl. 304. Cad. No:12. Salihli/Menise
Tel:444 7 10 10 Fax:0216 302 50 50
Osakılar V.D:4290431592 Web:0429043659200015

176

ALB YATIRIM MENKUL DEĞERLER A.Ş.
Fulya Mah. Büyükdere Cad. No: 74 Torun Center
Yatay Blok D: 80 34394Şişli - İSTANBUL
Mecidiyeköy V.B. 049 636 0061
bilgi@alyatirim.com.tr

Şirket ile Codit Teknoloji Ticaret Limited Şirketi ("Codit") arasında 19.10.2022 tarihinde akdedilmiş olan sözleşme uyarınca, Codit tarafından bulut platformu üzerinde Şirket'e tahsis edilecek bulut sunucu ve bunlara ilişkin verilecek hizmetlerin şartlarını düzenlemektedir. Sözleşmenin süresi 12 (on iki) ay olup, söz konusu sürenin bitiminden 15 (on beş) iş günü önce Şirket ya da Codit sona erdirme ya da sözleşme şartlarında değişiklik talebini yazılı olarak diğer tarafa bildirmemesi halinde sözleşme otomatik olarak 12 (on iki) aylık sürelerle ve aynı koşullarla uzayacaktır.

Ayrıca, Şirket ya da Codit'in ortaklık yapısının külli halefiyet hali hariç %51'den fazla oranda değişmesi ve/veya ortaklarının yarısından fazlasının değişmesi, başka bir şirket veya şirketlerle birleşmesi halinde sözleşmenin ilgili tarafın haleflerine devredilmesi karşı tarafın yazılı onayına tabidir.

Genel Hizmet Sözleşmeleri

Şirket faaliyetlerini gerçekleştirebilmek ve mevzuata uyum adına çeşitli firmalarla hizmet sözleşmesi imzalamıştır. Şirket'in hizmet aldığı önemli sözleşmeler aşağıda belirtilmiştir:

- Gayrimenkul Değerleme Sözleşmesi
- Bitkisel Atık Yağ Sözleşmesi
- Tıbbi Atık Sözleşmesi
- Bağımsız Denetim Sözleşmesi
- Geri Dönüşüm Sözleşmesi

Lisans ve Bakım Sözleşmeleri

- Yazılım Bakım Sözleşmesi
- Özel Yazılım Geliştirme Sözleşmesi

Şirket yukarıda sayılan sözleşmelere ek olarak aşağıda belirtilen sözleşmeleri akdetmiştir:

- Elektrikli Araç Şarj İstasyonu İçin Yer Sağlama Sözleşmesi
- Shell Taşıt Tanıma Sistemi Sözleşmesi
- Bahçe Bakım Sözleşmesi
- Gizlilik Sözleşmesi
- Güvenlik Sistemi Abonelik Sözleşmesi

23. İHRAÇÇININ FİNANSAL DURUMU VE FAALİYET SONUÇLARI HAKKINDA BİLGİLER

23.1. İhraççının Kurulun muhasebe/finansal raporlama standartları uyarınca hazırlanan ve izahnamede yer alması gereken finansal tabloları ile bunlara ilişkin bağımsız denetim raporları:

İhraççı Kurul'un muhasebe/finansal raporlama standartları ve bağımsız denetime ilişkin düzenlemeleri çerçevesinde hazırlanan 31.12.2020, 31.12.2021, 31.12.2022 ve 30.06.2023 tarihlerine ilişkin bağımsız denetimden geçmiş finansal tabloları ile bunlara ilişkin bağımsız denetim raporları dokümanın ekinindedir. Bağımsız Denetim Raporları Ek-9'da yer almaktadır.

23.2. İzahnamede yer alması gereken finansal tablo dönemlerinde bağımsız denetimi gerçekleştiren kuruluşların unvanları, bağımsız denetim görüşü ve denetim kuruluşunun/sorumlu ortak baş denetçinin değişmiş olması halinde nedenleri hakkında bilgi:

Deneyim Bağımsız Denetim ve Danışmanlık A.Ş.	
Sorumlu Baş Denetçi	Harun AKTAŞ

Denetim Görüşleri

30.06.2023

"Görüş:

Gündoğdu Gıda Süt Ürünleri Sanayi ve Dış Ticaret Anonim Şirketi'nin ("Şirket") 30 Haziran 2023 tarihli finansal durum tablosu ile aynı tarihte sona eren hesap dönemine ait; kâr veya zarar öz kaynak değişim tablosu ve nakit akış tablosu ile önemli muhasebe politikalarının özeti de dâhil olmak üzere finansal tablo dipnotlarından oluşan finansal tablolarını denetlemiş bulunuyoruz.

Görüşümüze göre, ilişikteki finansal tablolar, Şirket'in 30 Haziran 2023 tarihi itibarıyla finansal durumunu ve aynı tarihte sona eren hesap dönemine ait finansal performansını ve nakit akışlarını, Türkiye Muhasebe Standartlarına ("TMS") uygun olarak tüm önemli yönleriyle gerçeğe uygun bir biçimde sunmaktadır."

31.12.2022

"Görüş:

Gündoğdu Gıda Süt Ürünleri Sanayi ve Dış Ticaret Anonim Şirketi'nin ("Şirket") 31 Aralık 2022 tarihli finansal durum tablosu ile aynı tarihte sona eren hesap dönemine ait; kâr veya zarar öz kaynak değişim tablosu ve nakit akış tablosu ile önemli muhasebe politikalarının özeti de dâhil olmak üzere finansal tablo dipnotlarından oluşan finansal tablolarını denetlemiş bulunuyoruz.

Görüşümüze göre, ilişikteki finansal tablolar, Şirket'in 31 Aralık 2022 tarihi itibarıyla finansal durumunu ve aynı tarihte sona eren hesap dönemine ait finansal performansını ve nakit akışlarını, Türkiye Muhasebe Standartlarına ("TMS") uygun olarak tüm önemli yönleriyle gerçeğe uygun bir biçimde sunmaktadır."

31.12.2021

"Sınırlı Olumlu Görüş

Gündoğdu Gıda Süt Ürünleri Sanayi ve Dış Ticaret Anonim Şirketi'nin ("Şirket") 31 Aralık 2021- 2020- 2019 tarihli finansal durum tablosu ile aynı tarihte sona eren hesap dönemine ait; kâr veya zarar öz kaynak değişim tablosu ve nakit akış tablosu ile önemli muhasebe politikalarının özeti de dâhil olmak üzere finansal tablo dipnotlarından oluşan finansal tablolarını denetlemiş bulunuyoruz.

Görüşümüze göre, Sınırlı Olumlu Görüşün Dayanağı bölümünde belirtilen konunun muhtemel etkileri hariç olmak üzere, Şirketin 31 Aralık 2021, 31 Aralık 2020 ve 31 Aralık 2019 tarihi itibarıyla finansal durumunu ve aynı tarihte sona eren hesap dönemine ait finansal performansını ve nakit akışlarını, Türkiye Muhasebe Standartlarına ("TMS") uygun olarak tüm önemli yönleriyle gerçeğe uygun bir biçimde sunmaktadır.

Sınırlı Olumlu Görüşün Dayanağı

Şirket ile 30 Aralık 2021 tarihinde özel denetim sözleşmesi imzalanmış olmasından dolayı Şirketin 2020 ve 2019 dönemlerine ait stok sayımlarına katılmamız mümkün olmamıştır. İlgili dönemlerin stok bakiyelerinin finansal performans ve nakit akışlarının belirlenmesinde etkili olması nedeniyle, kar veya zarar tablosunda ve diğer kapsamlı gelir tablosunda raporlanan dönem karında herhangi bir düzeltmenin gerekli olup olmadığı tespit edilememiştir."

23.3. Son finansal tablo tarihinden sonra meydana gelen, ihraççının ve/veya grubun finansal durumu veya ticari konumu üzerinde etkili olabilecek önemli değişiklikler (üretim, satış, stoklar, siparişler, maliyet ve satış fiyatları hakkındaki gelişmeleri de içermelidir) veya söz konusu hususların bulunmadığı hakkında ifade:

Yoktur.

23.4. Proforma finansal bilgiler:

Yoktur.

23.5. Proforma finansal bilgilere ilişkin bağımsız güvence raporu:

Yoktur.

23.6. İhraççının esas sözleşmesi ile kamuya açıkladığı diğer bilgi ve belgelerde yer alan kar payı dağıtım esasları ile izahnamede yer alması gereken finansal tablo dönemleri itibarıyla kar dağıtımı konusunda almış olduğu kararlara ilişkin bilgi:

Şirketin Esas Sözleşmesi'nin "Karın Tespiti ve Dağıtımı" başlıklı 13. Maddesi uyarınca kar payı dağıtım esasları aşağıdaki şekilde belirtilmiştir:

"Şirket kar tespiti ve dağıtımı konusunda TTK ve sermaye piyasası mevzuatı hükümlerine uygun hareket eder.

Şirket'in faaliyet dönemi sonunda tespit edilen gelirlerinden, Şirket'in genel giderleri ile muhtelif amortisman gibi Şirket'çe ödenmesi veya ayrılması zorunlu olan miktarlar ile Şirket tüzel kişiliği tarafından ödenmesi zorunlu vergiler düşüldükten sonra geriye kalan ve yıllık bilançoda görülen dönem karı, varsa geçmiş yıl zararlarının düşülmesinden sonra kalan miktar, sırasıyla aşağıda gösterilen şekilde tevzi olunur:

Genel Kanuni Yedek Akçe:

a) Sermayenin yüzde yirmisine ulaşınca kadar, yüzde beşi kanuni yedek akçeye ayrılır.

Birinci Kâr payı:

b) Kalandan, varsa yıl içinde yapılan bağış tutarının ilavesi ile bulunacak meblağ üzerinden, Şirket'in kâr dağıtım politikası çerçevesinde TTK ve sermaye piyasası mevzuatına uygun olarak birinci kâr payı ayrılır.

c) Yukarıdaki indirimler yapıldıktan sonra, genel kurul, kâr payının, Yönetim Kurulu üyelerine, ortaklık çalışanlarına, pay sahibi dışındaki kişilere dağıtılmasına karar verme hakkına sahiptir.

İkinci Kâr payı:

Net dönem kârından, (a), (b) ve (c) bentlerinde belirtilen meblağlar düştükten sonra kalan kısmı, genel kurul, kısmen veya tamamen ikinci kâr payı olarak dağıtmaya veya TTK'nın 521'inci maddesi uyarınca kendi isteği ile ayırdığı yedek akçe olarak ayırmaya yetkilidir.

Genel Kanuni Yedek Akçe:

Pay sahipleriyle kâra iştirak eden diğer kimselere dağıtılması kararlaştırılmış olan kısımdan, sermayenin %5'i oranında kâr payı düşüldükten sonra bulunan tutarın yüzde onu, TTK'nın 519'uncu maddesinin ikinci fıkrası uyarınca genel kanuni yedek akçeye eklenir.

TTK'ya göre ayrılması gereken yedek akçeler ile Esas Sözleşme'de veya kâr dağıtım politikasında pay sahipleri için belirlenen kâr payı ayrılmadıkça; başka yedek akçe ayrılmasına, ertesi yıla kâr aktarılmasına, Yönetim Kurulu üyelerine, ortaklık çalışanlarına ve pay sahibi dışındaki kişilere kârdan pay dağıtılmasına karar verilemeyeceği gibi, pay sahipleri için belirlenen kâr payı nakden ödenmedikçe bu kişilere kârdan pay dağıtılamaz.

Kâr payı, dağıtım tarihi itibarıyla mevcut payların tümüne, bunların ihraç ve iktisap tarihleri dikkate alınmaksızın eşit olarak dağıtılır.

Dağıtılmasına karar verilen kârın dağıtım şekli ve zamanı, Yönetim Kurulu'nun bu konudaki teklifi üzerine Genel Kurulca kararlaştırılır.

İşbu Esas Sözleşme hükümlerine göre Genel Kurul tarafından verilen kâr dağıtım kararı kanunen müsaade edilmediği sürece geri alınamaz."

23.7. Son 12 ayda ihraççının ve/veya grubun finansal durumu veya karlılığı üzerinde önemli etkisi olmuş veya izleyen dönemlerde etkili olabilecek davalar, hukuki takibatlar ve tahkim işlemleri veya söz konusu hususların bulunmadığı hakkında ifade:

İşbu izahname tarihi itibarıyla Şirket'in taraf olduğu davalara ilişkin bilgilere aşağıda yer verilmektedir:

GÜNDOĞDU DAVA DOSYA LİSTESİ					
Gündoğdu Davacı / Müşteki Olduğu Dosya Listesi					
Mahkeme	Dosya No	Değeri (TL)	Konusu	Taraf	Sefahat
İstanbul 5. Asliye Ticaret Mahkemesi	2021/131	39.765,00	İtirazın iptali (Ticari satımdan kaynaklanan)	Yeni Mağazacılık A.Ş.	Davanın kısmen kabulüne karar verilmiş, karşı tarafa istinaf yoluna başvurulmuştur.
İstanbul 4. Fikri ve Sınai Haklar Hukuk Mahkemesi	2021/289	0	Endüstriyel tasarım (Hükümsüzlüğü nden kaynaklanan)	Ahmet Kolçak	Davamızın kabulü ile davalıya ait tasarımın hükümsüzlüğüne ve sicilden terkinine karar verilmiştir. Karar henüz taraflara tebliğ edilmemiş olup, istinafa açıktır.
Gündoğdu Davalı Olduğu Dosya Listesi					
Ankara 3. Fikri ve Sınai	2018/325	0	Marka (Marka ile ilgili kurum	Eti Gıda San. Tic. A.Ş.	Davanın reddine karar verilmiş olup dosya

Haklar Hukuk Mahkemesi			kararlarının iptali)		istinaf incelemesindedir.
Salihli İş Mahkemesi	2022/223	57.473,06	Alacak (İşçi ile işveren ilişkisinden kaynaklanan)	Sedat Okumuş	Davanın kısmen kabulüne karar verilmiş, karara karşı istinaf yoluna başvurulmuştur.
Salihli İş Mahkemesi	2018/263	8.335,46	Alacak (İşçi ile işveren ilişkisinden kaynaklanan)	Bulut Şen	Davanın kısmen kabulüne karar verilmiş, karara karşı istinaf yoluna başvurulmuştur.
İstanbul Anadolu 3. Asliye Hukuk Mahkemesi	2015/321	1.440.519,85	İş-trafik kazası nedeniyle destekten yoksun kalma tazminatı	Emine Parmaksız	Yargıtay'ın usûlden bozma kararından sonrası kusura ilişkin bilirkişi raporu tanzim edilmiştir. Kusur raporu ile şirket çalışanı Nuri Coşgun'un %25 oranında kusurlu olduğu tespit edilmiştir. Tazminat hesaplamasına yönelik bilirkişi raporu tanzim edilmiş ve akabinde davacı vekili tarafından alacak miktarı toplamda 1.440.519,85 TL'ye ıslah edilmiştir. Rapora ve ıslah talebine ilişkin itirazlarımız dosyaya sunulmuştur. Dosya halen derdesttir.
Bakırköy 8. İcra Hukuk Mahkemesi	2019/1118		Takibin taliki veya iptali	Eti Gıda San. Tic. A.Ş.	Şikayetin kabulüne karar verilmiştir. Karar kesindir.
İstanbul Anadolu 1. Fikri ve Smaî Haklar Hukuk Mahkemesi	2017/167	100.000	Endüstriyel tasarım (Tecavüzün tespiti istemli), Endüstriyel tasarım (Tecavüzün ref'i istemli), Endüstriyel tasarım (Tecavüzün maddi tazminat istemli), Endüstriyel tasarım (Tecavüzün manevi tazminat istemli).	Ahmet Kolçak	Davanın kabulüne karar verilmiştir. Dosya istinaf aşamasındadır.

İstanbul Anadolu 1. Fikri ve Sınai Haklar Hukuk Mahkemesi	2020/54	1.306.665,74	Patent (Maddi Tazminat istemli)	Ahmet Kolçak	İstanbul 4. FSHHM'sinin 2021/289 esas sayılı dava dosyası bekletici mesele yapılmıştır.
Salihli İş Mahkemesi	2022/284	600.000	Alacak (İşçi ile işveren ilişkisinden kaynaklanan)	Aysun Yiğit	Davacı tanıklarına davetiye çıkarılmıştır.
Salihli İş Mahkemesi	2023/78	20.000	Alacak (İşçi ile işveren ilişkisinden kaynaklanan)	Ayşe Sevinecek Çelik	Beyan dilekçesi sunulmuştur.
Salihli İş Mahkemesi	2023/160	2.500.000	Alacak (İşçi ile işveren ilişkisinden kaynaklanan)	Özen Yaman	Cevap dilekçesi sunulmuştur.
Salihli İş Mahkemesi	2022/256	17.000	Alacak (İşçi ile işveren ilişkisinden kaynaklanan)	Volkan Akbulut	Davalı tanığı dinlenmiştir. Davacı tanıklarına davetiye çıkarılmıştır.

GÜNDOĞDU İCRA DOSYA LİSTESİ

Gündoğdu Alacaklı Olduğu Dosya Listesi

Dosya	No	İcra Takip Tutarı (TL)	Gündoğdu Son Cari Tutar (TL) (Faiz Vekâlet Ücreti Hariç)	Türü	Taraf	Safahat	Konu
Bakırköy 17. İcra Müdürlüğü	2023/14627	11.809,99	0	İlamlı İcra Takibi	Sedat Okumuş	Takip kesinleşmiştir.	Karşı vekalet ücreti tahsili
Balıkesir 1. İcra Müdürlüğü	2022/9635	682.974,18	566.362,28	İlamsız İcra Takibi	Yıldız Modern Süt Teknolojileri San. ve Tarım Makineleri Tek. Ürünleri ve İnş. Malz. San. ve Tic. LTD. ŞTİ	Borca itiraz edilmiştir.	Cari ekstre alacağı
İstanbul 5. İcra Müdürlüğü	2022/7551	1.978.114,14	1.499.615,94	İlamsız İcra Takibi	Metin Günay	Derdest	Kambiyo senetlerine mahsus haciz yolu
İzmir 10. İcra Müdürlüğü	2022/2336	105.059,62	75.376,98	İlamsız İcra Takibi	Mustafa Akkuş	Derdest	Kambiyo senetlerine mahsus haciz yolu

Bakırköy 10. İcra Müdürlüğü	2022/2428	16.780,72	12.146,71	İlamsız İcra Takibi	Hasatvendi ng Gıda Üretimi Paz. San. ve Tic. LTD. ŞTİ	Derdest	Cari ekstre alacağı
Konya 3. İcra Müdürlüğü	2021/7913	1.008.834,2 7	895.806,35	İlamsız İcra Takibi	Sel Süt Gıda San. ve Tic. LTD. ŞTİ.	Derdest	Kambiyo senetlerine mahsus haciz yolu
Bakırköy 15. İcra Müdürlüğü	2021/7359	167.460,36	111.400,69	İlamsız İcra Takibi	Şahmar Gıda Nakliyat Otomotiv Dayanıklılı Tüketim Malları San. ve Tic. LTD. ŞTİ.	Derdest	Çek tahsisli
Bakırköy 15. İcra Müdürlüğü	2021/4048	1.095,22		İlamlı İcra Takibi	Murat Özman	Derdest	Karşı vekalet ücreti tahsisi
İstanbul 25. İcra Müdürlüğü	2019/47611	651,08	328,80	İlamsız İcra Takibi	Kadriye Yılmaz	Derdest	Cari ekstre alacağı
İstanbul 25. İcra Müdürlüğü	2019/47610	35.030,03	21.885,08	İlamsız İcra Takibi	Harikalar Diyarı Kafeterya Gıda ve Turizm İşletmeleri Tic. LTD. ŞTİ.	Derdest	Cari ekstre alacağı
İstanbul 25. İcra Müdürlüğü	2019/47608	29.202,41	17.837,85	İlamsız İcra Takibi	Özlem Demirtaş	Derdest	Ekstre alacağı
İstanbul 25. İcra Müdürlüğü	2019/47606	7.092,91	3.587,94	İlamsız İcra Takibi	Cenk Kaya	Derdest	Ekstre alacağı
İstanbul 25. İcra Müdürlüğü	2019/39812	92.527,64	56.901,15	İlamsız İcra Takibi	Vanilya Ev Dışı Tüketim ve Pastacılık Ürünleri Tic. LTD. ŞTİ.	Derdest	Cari ekstre alacağı

GÜNDOĞDU TALİMAT/SATIŞ/İFLAS DOSYA LİSTESİ

Gündoğdu 3. Şahıs Dosya Listesi

Dosya	No	İcra Takip Tutarı (TL)	Türü	Taraf	Safahat	Konu
İstanbul 4. İcra Müdürlüğü	2020/25240	552.659,66	İlamsız İcra Takibi	<u>Alacaklı:</u> Kula Gıda Kombinalar A.Ş. <u>Borçlu:</u>	Derdest	Fatura bedeli

				Genus Hayvancılık Tarım Enerji San. Tic. A.Ş		
Konya 6. İcra Müdürlüğü	25.647,88	25.647,88	İlamsız İcra Takibi	<u>Alacaklı:</u> Mehmet Başbalçık <u>Borçlu:</u> Yunus Emre Alagöz, Alagöz Gayrimenkul Değerleme Sağ. İnş. Tic. LTD. ŞTİ.	Derdest	Kambiyo senetlerine mahsus haciz yolu

23.8. İzahnamede yer verilen denetime tabi tutulmuş diğer bilgiler:

Yoktur.

24. İHRAÇ VE HALKA ARZ EDİLECEK PAYLARA İLİŞKİN BİLGİLER

24.1. İhraç edilecek ve/veya borsada işlem görecekt payların ISIN (uluslararası menkul kıymet tanımlama numarası) veya başka benzer tanımlama kodu bilgisi dahil tür ve gruplarına ilişkin bilgi:

İhraç edilecek paylara ilişkin bilgiler aşağıdaki tabloda sunulmaktadır:

Grubu	Nama/ Hamiline Olduğu	İmtiyazlar	Pay Sayısı	Pay Sayısının Grup Pay Sayısına Oranı (%)	Bir Payın Nominal Değeri (TL)	Toplam (TL)	Sermayeye Oranı (%)
B	Hamiline	Yoktur	10.000.000	47,62*	1	10.000.000	25,64**

*Halka arz edilecek 10.000.000 TL B grubu pay, halka arz öncesi 21.000.000 TL B grubu paya bölünerek hesaplanmıştır.

** Halka arz edilen 10.000.000 B Grubu payların halka arz sonrası ulaşılacak 39.000.000 TL sermayeye bölünmesiyle hesaplanmıştır.

Toplam 9.000.000 TL nominal değerli B grubu hamiline yazılı paylar halka arz edilecektir. Halka arz sonrası toplam sermaye 39.000.000 TL'ye ulaşacaktır. Halka arz edilecek payların sermayeye oranı hesaplamasında sermaye artırımını sonucu oluşacak değerler esas alınmıştır.

Halka arz sonrası halka açıklık oranı %25,64 olacaktır.

Halka arz edilecek B grubu paylarda imtiyaz bulunmamaktadır.

Halka arz edilecek paylara ilişkin ISIN kodu Kurul onayının ardından temin edilecektir.

24.2. Payların hangi mevzuata göre oluşturulduğu:

Paylar Sermaye Piyasası Mevzuatı kapsamında oluşturulmuştur.

24.3. Payların kaydedilip kaydedilmediği hakkında bilgi:

Ortaklığımız payları kaydedilme esasları çerçevesinde MKK nezdinde kaydi olarak tutulacaktır.

24.4. Payların hangi para birimine göre ihraç edildiği hakkında bilgi:

Paylar Türk Lirası cinsinden satışa sunulacaktır.

24.5. Kısıtlamalar da dahil olmak üzere paylara ilişkin haklar ve bu hakları kullanma prosedürü hakkında bilgi:

Satışı yapılacak paylar, ilgili mevzuat uyarınca pay sahiplerine aşağıdaki hakları sağlamaktadır.

Kardan Pay Alma Hakkı (SPKn Madde 19, TTK Madde 507):

Pay sahipleri, Şirket Genel Kurulu tarafından belirlenecek kar dağıtım politikaları çerçevesinde ve ilgili mevzuat hükümlerine uygun olarak dağıtılan kardan pay alma hakkına sahiptir. Halka açık anonim ortaklıklar, karlarını Genel Kurulları tarafından belirlenecek kar dağıtım politikaları çerçevesinde ve ilgili mevzuat hükümlerine uygun olarak dağıtırlar. Kurul halka açık ortaklıkların kar dağıtım politikalarına ilişkin olarak, benzer nitelikli ortaklıklar bazında farklı esaslar belirleyebilir.

Kanunen ayrılması gereken yedek akçeler ve esas sözleşmede pay sahipleri için belirlenen kar payı ayrılmadıkça başka yedek akçe ayrılmasına, ertesi yıla kar aktarılmasına ve intifa senedi sahiplerine, yönetim kurulu üyelerine ve ortaklık çalışanlarına kardan pay dağıtılmasına karar verilemeyeceği gibi, belirlenen kar payı ödenmedikçe bu kişilere kardan pay dağıtılamaz.

Halka açık ortaklıklarda kar payı, dağıtım tarihi itibarıyla mevcut payların tümüne, bunların ihraç ve iktisap tarihleri dikkate alınmaksızın eşit olarak dağıtılır.

Halka açık ortaklıkların sermaye artımlarında bedelsiz paylar artırım tarihindeki mevcut paylara dağıtılır.

Halka açık ortaklıklar tarafından bağış yapılabilmesi veya pay sahibi dışındaki kişilere kardan pay dağıtılması için esas sözleşmede hüküm bulunması şarttır. Yapılacak bağışın sınırı halka açık ortaklık Genel Kurulunca belirlenir. Kurul bağış tutarına üst sınır getirmeye yetkilidir. Ortaklıkların ilgili mali yıl içinde yapmış olduğu bağışlar, dağıtılabilir kar matrahına eklenir. Kar payı, dağıtımına karar verilen Genel Kurul toplantısında karar bağlanmak şartıyla eşit veya farklı tutarlı taksitlerle ödenebilir.

TTK'ya göre ayrılması gereken yedek akçeler ile esas sözleşmede veya kar dağıtım politikasında pay sahipleri için belirlenen kar payı ayrılmadıkça; başka yedek akçe ayrılmasına, ertesi yıla kar aktarılmasına ve intifa senedi sahiplerine, yönetim kurulu üyelerine, ortaklık çalışanlarına ve pay sahibi dışındaki kişilere kardan pay dağıtılmasına karar verilmeyeceği gibi pay sahipleri için belirlenen kar payı nakden ödenmedikçe bu kişilere kardan pay dağıtılamaz.

Şirket'in kar dağıtımına ilişkin esaslara, Şirket Esas Sözleşmesi'nin kar dağıtımına ilişkin 14. maddesinde ve Şirket'in kar dağıtım politikasında yer verilmiştir.

İhraççının karından pay alma hakkı ve hakkın doğduğu kesin tarih(ler) ile ödeme zamanı:

Halka açık ortaklıklarda kar payı dağıtım tarihi itibarıyla mevcut payların tümüne, bunların ihraç ve iktisap tarihleri dikkate alınmaksızın payları oranında eşit olarak dağıtılır. İhraç edilecek paylar kar elde edilmesi ve kar dağıtımına Genel Kurul tarafından karar verilmiş olması halinde ilk kez sona eren mali yıl karından kar payı alma hakkı elde ederler. Yatırımcılar kar payı dağıtım riskinin farkında olarak yatırım kararı almalıdır.

Kar payı hakkının zaman aşımına uğradığı tarih ve kimin lehine sonuç doğuracağı:

Anayasa Mahkemesi'nin 10.04.2019 tarihli kararı çerçevesinde, ortaklar ve kara katılan diğer kimseler tarafından tahsil edilmeyen kar payı bedelleri ile ortaklar tarafından tahsil edilmeyen temettü avans bedellerine ilişkin zaman aşımı söz konusu değildir.

Kar payı kullanımına ilişkin sınırlamalar ve dışarıda yerleşik pay sahipleri için prosedür:

185

Hak kullanımına ilişkin herhangi bir sınırlama bulunmamaktadır. Hak kullanım prosedürü yurtdışında ve yurtiçinde yerleşik pay sahipleri için aynıdır.

Kar payı oranı veya hesaplama yöntemi, ödemelerin dönemleri ve kümülatif mahiyette olup olmadığı

Şirket, TTK, sermaye piyasası mevzuatı, vergi yasaları, ilgili diğer mevzuat hükümleri ile esas sözleşmesini dikkate alarak kar dağıtım kararlarını belirlemede ve kar dağıtım politikası uyarınca kar dağıtımını yapmaktadır.

Kar payı avansı

Genel kurul, SPKn ve ilgili diğer mevzuat hükümleri çerçevesinde pay sahiplerine kar payı avansı dağıtılmasına karar verebilir. Kar payı avansı tutarının hesaplanmasında ve dağıtımında ilgili mevzuat hükümlerine uyulur. Kar payı avansı dağıtılabilmesi için genel kurul kararı ile, ilgili hesap dönemi ile sınırlı olmak üzere, yönetim kuruluna yetki verilmesi zorunludur.

Oy Hakkı (TTK Md. 434, SPKn Md. 30):

TTK madde 434 uyarınca her pay sahibi sadece bir paya sahip olsa da en az bir oy hakkını haizdir. Pay sahipleri, oy haklarını Genel Kurulda, paylarının toplam itibari değeriyle orantılı olarak kullanır.

SPKn madde 30 uyarınca, halka açık ortaklık Genel Kuruluna katılma ve oy kullanma hakkı, pay sahibinin paylarını herhangi bir kuruluş nezdinde depo etmesi şartına bağlanamaz.

Yeni Pay Alma Hakkı (TTKn Md. 461, II-18.1 sayılı Kavıtlı Sermaye Sistemi Tebliği, VII-128.1 sayılı Pay Tebliği):

TTK madde 461 uyarınca her pay sahibi, yeni çıkarılan payları, mevcut paylarının sermayeye oranına göre, alma hakkını haizdir. Ancak, Esas Sözleşme'nin 6'ncı maddesi uyarınca Yönetim Kurulu sermaye artırımı kararında yeni pay haklarını kısmen veya tamamen sınırlandırmaya yetkilidir. Yeni pay almaya ilişkin hakların kullanım işlemleri MKK tarafından gerçekleştirilecektir. SPKn madde 18 uyarınca, kayıtlı sermaye sisteminde çıkarılan paylar tamamen satılarak bedelleri ödenmedikçe veya satılmayan paylar iptal edilmedikçe yeni pay çıkarılamaz.

Tasfiye Halinde Tasfiye Bakiyesine Katılım Hakkı (TTK Madde 507):

TTK madde 507 uyarınca Şirket'in sona ermesi halinde her pay sahibi, esas sözleşmede sona eren şirketin mal varlığının kullanılmasına ilişkin, başka bir hüküm bulunmadığı takdirde tasfiye sonucunda kalan tutara payı oranında katılır.

Bilgi Alma ve İnceleme Hakkı (SPKn Md. 14, II-14.1 sayılı Sermaye Piyasasında Finansal Raporlamaya İlişkin Esaslar Tebliği, TTKn Md. 437):

SPKn. madde 14 ve II-14.1 sayılı Sermaye Piyasasında Finansal Raporlamaya İlişkin Esaslar Tebliği ile TTK madde 437 uyarınca finansal tablolar, yönetim kurulunun yıllık faaliyet raporu, denetleme raporları ve yönetim kurulunun kar dağıtım önerisi, Genel Kurul toplantısında en az üç hafta önce, Şirket'in merkez ve şubelerine pay sahiplerinin incelemesine hazır bulundurulur. Bunlardan finansal tablolar ve konsolide tablolar bir yıl süre ile merkezde ve şubelerde pay sahiplerinin bilgi edinmelerine açık tutulur. Her pay sahibi, gideri İhraççı'ya ait olmak üzere gelir tablosuyla bilançonun bir suretini isteyebilir. Pay sahibi Genel Kurul'da, Yönetim Kurulu'ndan, İhraççı işleri; denetçilerden denetimin yapılma şekli ve sonuçları hakkında bilgi isteyebilir. Bilgi verme yükümlülüğü, İhraççı'nın bağlı şirketlerini de kapsar. Verilecek bilgiler, hesap verme ve dürüstlük ilkeleri bakımından özenli ve gerçeğe uygun olmalıdır.

186

Bedelsiz Pay Edinme Hakkı (SPKn Md. 19, VII-128.1 sayılı Pay Tebliği):

SPKn Md. 19 ve VII-128.1 sayılı Pay Tebliği uyarınca, Şirket'in sermaye artırımlarında, bedelsiz paylar artırım tarihindeki mevcut paylara dağıtılır.

Genel Kurula Davet ve Katılma Hakkı (SPKn Md. 29, 30, II-30.1 sayılı Vekâleten Oy Kullanılması ve Çağrı Yoluyla Vekâlet Toplanması Tebliği, TTK Md. 414, 415, 419, 425, 1527):

SPKn'nun 29. ve 30. maddeleri, II-30.1 sayılı Vekaleten Oy Kullanılması ve Çağrı Yoluyla Vekalet Toplanması Tebliği ve TTK Md. 414, 415, 419, 425, 1527 uyarınca, Genel Kurul'a katılma ve oy kullanma hakkı, pay sahibinin paylarını herhangi bir kuruluş nezdinde depo etmesi şartına bağlanamaz. Payları kayden izlenen halka açık ortaklıkların Genel Kurul toplantılarına, Yönetim Kurulu tarafından MKK'dan sağlanan pay sahipleri listesi dikkate alınarak oluşturulan hazır bulunanlar listesinde adı yer alan pay sahipleri katılabilir. Bu listede adı bulunan hak sahipleri kimlik göstererek Genel Kurul'a katılırlar. Esas Sözleşme'nin 9'uncu maddesi uyarınca, Genel Kurul toplantı ilanları mümkün olan en fazla sayıda pay sahibine ulaşmayı sağlayacak, elektronik haberleşme dahil, her türlü iletişim vasıtası ile KAP'ta ve Şirket'in internet sitesi dahil olmak üzere Kurulca belirlenen diğer yerlerde, ilan ve toplantı günleri hariç olmak üzere, Genel Kurul toplantı tarihinden asgari üç hafta önce yapılır.

İptal Davası Açma Hakkı (TTKn Md. 445-451, SPKn Md. 18/6, 20/2):

TTK'nın 445-451 maddeleri, SPKn'nun 18'inci maddesinin altıncı fıkrası ve 20'nci maddesinin ikinci fıkrası uyarınca, yönetim kurulunun kayıtlı sermaye sistemine ilişkin esaslar çerçevesinde aldığı kararlar aleyhine, Genel Kurul kararlarının iptaline ilişkin hükümler çerçevesinde yönetim kurulu üyeleri veya hakları ihlal edilen pay sahipleri, kararın ilanından itibaren otuz gün içinde Şirket merkezinin bulunduğu yer ticaret mahkemesinde iptal davası açabilirler.

Kusurlarına ve durumun gereklerine göre zararlar şahsen kendilerine yükletilebildiği ölçüde yönetim kurulu üyeleri ve hazırladıkları raporlarla sınırlı olarak bağımsız denetimi yapanlar, ara dönem finansal tablolarının gerçeği dürüst bir şekilde yansıtmamasından veya mevzuat ile muhasebe ilke ve kurallarına uygun olarak düzenlenmemiş olması nedeniyle dağıtılan kar payı avansının doğru olmamasından doğan zararlar için ortaklığa, pay sahiplerine, ortaklık alacaklılarına ve ayrıca doğrudan doğruya olmak üzere kar payı avansının kararlaştırıldığı veya ödendiği hesap dönemi içinde pay iktisap etmiş bulunan kişilere karşı sorumludurlar. Hukuki sorumluluk doğuran hâllerin varlığı hâlinde, pay sahipleri ve yönetim kurulu üyeleri tarafından kararın ilanından itibaren otuz gün içinde, iptal davası açılabilir.

Genel Kurul toplantısında hazır bulunup da karara olumsuz oy veren ve bu muhalefeti tutanağa geçirten, toplantıda hazır bulunsun veya bulunmasın, olumsuz oy kullanmış olsun ya da olmasın; çağrının usulüne göre yapılmadığını, gündemin gereği gibi ilan edilmediğini, Genel Kurula katılma yetkisi bulunmayan kişilerin veya temsilcilerinin toplantıya katılıp oy kullandıklarını, Genel Kurul'a katılmasına ve oy kullanmasına haksız olarak izin verilmediğini ve yukarıda sayılan aykırılıkların Genel Kurul kararının alınmasında etkili olduğunu ileri süren pay sahipleri, kanun veya esas sözleşme hükümlerine ve özellikle dürüstlük kuralına aykırı olan Genel Kurul kararları aleyhine, karar tarihinden itibaren üç ay içinde iptal davası açabilirler.

Ortaklıktan Ayrılma Hakkı (SPKn Madde 24, Önemli Nitelikteki İşlemler ve Ayrılma Hakkı Tebliği):

**GÜNDOĞDU GIDA SÜT ÜRÜN.
SAN VE DİSTİCİAŞ**
Merkez:Küçükçekirli Mah. Talim Cad.No:17-1/A Kat:2/İST.
Fabrika:Saithi D.Ş. S.Ü.İ.Ş. 304 Cad.No:1 Saithi/Marıç
Tel:444 74 10 No:0216 332 50 50
Doküman V.D:4290436502 / W.İ.S.İ.Ş.429043659200015

187

ALB YATIRIM MENKUL DEĞERLER A.Ş.
Fulya Mah. Büyükdere Cad. No: 74 Torun Center
Yatırımcılar D: 80 Kat:3/Şişli - İSTANBUL
Meşdiyeköy V.D. 049 036 0061
bilgi@alb Yatirim.com.tr

Sermaye Piyasası Kanunu'nun 23. maddesi uyarınca (1) Halka açık ortaklıkların birleşme, bölünme işlemlerine taraf olması, tür değiştirmesi, imtiyaz öngörmesi veya mevcut imtiyazların kapsam veya konusunu değiştirmesi gibi yatırımcıların yatırım kararlarının değişmesine yol açacak ortaklığın yapısına ilişkin temel işlemler bu Kanunun uygulanmasında önemli nitelikte işlem sayılır. Kurul, önemli nitelikteki işlemleri, önemlilik ölçüsü de dâhil olmak üzere bu nitelikteki işlemlerde bulunulabilmesi veya kararların alınabilmesi için uyulması zorunlu usul ve esasları, halka açık ortaklıkların niteliğine göre belirlemeye yetkilidir. (2) Kurul, birinci fıkraya çerçevesinde düzenlenen zorunluluklara uyulmaksızın gerçekleştirilen işlemlerin ortadan kaldırılmasına yönelik Kurul kararının tebliği tarihinden itibaren otuz gün içinde işlem öncesi durumun aynen sağlanmaması hâlinde idari para cezası verebilir ve bu işlemlerin iptali için 6102 sayılı Kanunun genel kurul kararlarının iptaline ilişkin hükümleri çerçevesinde dava açabilir.

Sermaye Piyasası Kanunu'nun 24. maddesi uyarınca, (1) 23 üncü maddede belirtilen önemli nitelikteki işlemlere ilişkin genel kurul toplantısına katılıp olumsuz oy veren ve bu muhalefeti tutanağa geçiren pay sahipleri, paylarını halka açık ortaklığa satarak ayrılma hakkına sahiptir. Kurul, halka açık ortaklık niteliğine göre, ayrılma hakkını, ayrılma hakkına konu önemli nitelikteki işlemin kamuya açıklandığı tarihte sahip olunan paylar için kullanılabilmesine ilişkin esasları belirlemeye yetkilidir. Halka açık ortaklık bu payları pay sahibinin talebi üzerine, Kurulca belirlenecek esaslara göre adil bir bedel üzerinden satın almakla yükümlüdür. Kurul, ayrılma talebine konu payların ortaklık tarafından satın alınmasından önce diğer pay sahiplerine veya yatırımcılara önerilmesine ilişkin usul ve esasları düzenleyebilir. (2) Pay sahibinin 23 üncü maddede belirtilen önemli nitelikteki işlemlere ilişkin genel kurul toplantısına katılmasına veya oy kullanmasına haksız bir biçimde izin verilmemesi, çağrının usulüne göre yapılmaması veya gündemin gereği gibi ilan edilmemesi hallerinde, genel kurul kararlarına muhalif kalma ve muhalefet şerhini tutanağa kaydettirme şartı aranmaksızın birinci fıkraya hükmü uygulanır. (3) Ayrılma hakkının doğmadığı haller ile ortaklığa bu hakkın kullanılmasına yükümlülüğünden muafiyet verilmesine, bu hakkın kullanılmasına ve adil bedelin hesaplanmasına ilişkin usul ve esaslar Kurul tarafından belirlenir. Kurul ayrılma hakkının kullanılmasına ilişkin bu hususlarda ortaklıkların niteliğine göre farklı usul ve esaslar belirleyebilir. Ayrılma hakkının doğmadığı haller ile bu hakkın kullanımına ve payları borsada işlem görmeyen ortaklıklarda satın fiyatının hesaplanmasına ilişkin usul ve esaslar Kurul tarafından II-23.3 sayılı Önemli Nitelikteki İşlemler ve Ayrılma Hakkı Tebliği'nde düzenlenmektedir.

Ortaklıktan Çıkarma ve Satma Hakkı (SPKn Madde 27, Ortaklıktan Çıkarma ve Satma Hakları Tebliği):

SPKn'nun 27. maddesi ve II-27.3 sayılı Ortaklıktan Çıkarma ve Satma Hakları Tebliği uyarınca, pay alım teklifi sonucunda veya birlikte hareket etmek de dâhil olmak üzere herhangi bir şekilde sahip olunan paylara ilişkin oy haklarının Kurulca belirlenen orana veya daha fazlasına ulaşması durumunda, paya sahip olan bu kişiler açısından azınlıkta kalan pay sahiplerini Şirket'ten çıkarma hakkı doğar. Bu kişiler, Kurul tarafından belirlenen süre içinde, azınlıkta kalan ortakların paylarının iptalini ve bunlar karşılığı çıkarılacak yeni payların kendilerine satılmasını Şirket'ten talep edebilirler.

Azınlık Hakları (TTKn Md. 411, 412, 439, 531,559):

Sermayenin en az yirmide birini oluşturan pay sahipleri, Yönetim Kurulu'ndan, yazılı olarak gerektirici sebepleri ve gündemi belirterek, Genel Kurul'u toplantıya çağırmasını veya Genel Kurul zaten toplanacak ise, karara bağlanmasını istedikleri konuları gündeme koymasını isteyebilirler. Pay sahiplerinin çağrı veya gündeme madde konulmasına ilişkin istemleri

yönetim kurulu tarafından reddedildiği veya isteme yedi iş günü içinde olumlu cevap verilmediği takdirde, aynı pay sahiplerinin başvurusu üzerine, Genel Kurul'un toplantıya çağırılmasına şirket merkezinin bulunduğu yerdeki Asliye Ticaret Mahkemesi karar verebilir.

Genel Kurul'un özel denetim istemini reddetmesi hâlinde, sermayenin en az yirmide birini oluşturan pay sahipleri veya paylarının itibarî değeri toplamı en az bir milyon Türk Lirası olan pay sahipleri üç ay içinde Şirket merkezinin bulunduğu yerdeki Asliye Ticaret Mahkemesinden özel denetçi atamasını isteyebilir.

Haklı sebeplerin varlığında, sermayenin en az yirmide birini temsil eden payların sahipleri, Şirket'in merkezinin bulunduğu yerdeki Asliye Ticaret Mahkemelerinden Şirket'in feshine karar verilmesini isteyebilir. Kurucuların, yönetim kurulu üyelerinin, denetçilerin, Şirket'in kuruluşundan ve sermaye artırımından doğan sorumlulukları, Şirket'in tescil tarihinden itibaren dört yıl geçmedikçe sulh ve ibra yoluyla kaldıramaz. Bununla beraber, esas sermayenin yirmide birini temsil eden pay sahipleri sulh ve ibranın onaylanmasına karşı iseler, sulh ve ibra Genel Kurulca onaylanmaz.

Özel Denetim İsteme Hakkı (TTKn Md. 438):

TTK'nın 438. maddesi uyarınca, her pay sahibi, pay sahipliği haklarının kullanılabilmesi için gerekli olduğu takdirde ve bilgi alma veya inceleme hakkı daha önce kullanılmışsa, belirli olayların özel bir denetimle açıklığa kavuşturulmasını, gündemde yer almasa bile Genel Kurul'dan isteyebilir. Genel Kurul istemi onaylarsa, Şirket veya her bir pay sahibi otuz gün içinde, Şirket merkezinin bulunduğu yerdeki Asliye Ticaret Mahkemelerinden bir özel denetçi atanmasını isteyebilir.

İtfa/ Geri Satma Hakkı:

Pay sahiplerinin itfa/geri satma hakkı söz konusu değildir.

Dönüştürme Hakkı (TTK Md. 485)

Şirket'in mevcut esas sözleşmesi hükümleri uyarınca pay sahiplerine tanınmış bir dönüştürme hakkı mevcut değildir. Esas sözleşmede aksi öngörülmemişse, payın türü dönüştürme yolu ile değiştirilebilir. Dönüştürme esas sözleşmenin değiştirilmesiyle yapılır. Dönüştürmenin kanunen öngörüldüğü hallerde yönetim kurulu gerekli kararı alarak derhal uygular ve bunun esas sözleşmeye yansıtılması girişimini hemen başlatır. Nama yazılı pay senetlerinin hamiline yazılı pay senetlerine dönüştürülmesi için payların bedellerinin tamamen ödenmiş olması şarttır.

24.6. Payların ihracına ilişkin yetkili organ kararları:

Şirket Yönetim Kurulu 24.07.2023 tarih ve 2023/06 sayılı yönetim kurulu kararı ile aşağıda belirtilen hususları oy birliği ile karara bağlamıştır:

1. Şirket Esas Sözleşmesinin "Sermaye" başlıklı 6. maddesinin vermiş olduğu yetkiye dayanarak, 150.000.000 TL kayıtlı sermaye tavanı içerisinde, 30.000.000 TL olan çıkarılmış sermayesinin, tamamı nakden karşılanmak suretiyle, 9.000.000 TL nakit (bedelli) olarak %30 oranında artırılarak 39.000.000 TL'na çıkarılmasına,

2. Arttırılan 9.000.000 TL sermayeyi temsil eden 1 TL nominal değerli ve üzerinde herhangi bir imtiyaz bulunmayacak olan 9.000.000 adet B grubu payın tamamının hamiline yazılı olarak ihracına,

3. Şirketin hakim tek ortağı Zülküf KOPUZ'un sahip olduğu beheri 1,00 TL olan ve 21.000.000 adet paydan ibaret 21.000.000 TL itibari değerindeki B Grubu hamiline yazılı ve imtiyazsız paylarından 1.000.000 TL itibari değerindeki 1.000.000 adet payın Sermaye Piyasası Kanunu ve Sermaye Piyasası Kurulu'nun ilgili tebliğ hükümleri doğrultusunda ortak satışı yoluyla halka arz edilmesi yönündeki talebinin uygun görülmesine,
4. İhraç olunacak paylara ilişkin olarak Şirket pay sahiplerinin yeni pay alma haklarının tamamının halka arz kapsamında talepte bulunacak yatırımcılar lehine kısıtlanmasına,
5. Sermaye artırım kapsamında ihraç edilen toplamda 9.000.000 TL nominal değerli olmak üzere her biri 1 TL nominal değerli 9.000.000 adet payın belirlenecek halka arz fiyatı üzerinden primli olarak çıkarılmasına ve sermaye piyasası mevzuatı ve ilgili diğer mevzuat hükümlerine uygun olarak halka arz edilmesine,
7. Artırılan sermayenin halka arz gelirlerinden karşılanmasına ve çıkarılan payların tamamının halka arz kapsamında satılmaması durumunda, halka arz kapsamında satılmayan payların halka arz sonrasında alınacak bir yönetim kurulu kararı ile iptal edilmesine,
8. İşbu sermaye artırımında ihraç edilecek payların "borsada işlem gören" nitelikte oluşturulmasına,
9. Halka arzın Borsa İstanbul A.Ş. Ana Pazarında, Sermaye Piyasası Kanunu, SPK Tebliğleri ve ilgili mevzuat çerçevesinde "Borsa'da Satış – Sabit Fiyatla Talep Toplama ve Satış" yöntemi ile Borsa İstanbul Birincil Piyasada halka arzının gerçekleştirilmesine,
10. Halka Arz Edilecek Paylar için ALB Yatırım Menkul Değerler A.Ş. 'nin yetkilendirilmesine, Şirketimiz ve ALB Yatırım Menkul Değerler A.Ş. ile "Aracılık Sözleşmesi" akdedilmesine,
11. Primli olarak halka arz edilecek payların satış fiyatının belirlenmesine ilişkin olarak ALB Yatırım Menkul Değerler A.Ş. 'nin hazırlayacağı "Fiyat Tespit Raporu" nun dikkate alınmasına,

24.7. Halka arz edilecek paylar üzerinde, payların devir ve tedavülünü kısıtlayıcı veya pay sahibinin haklarını kullanmasına engel olacak kayıtların bulunup bulunmadığına ilişkin bilgi:

Yoktur.

24.8. İhraç edilecek paylara ilişkin zorunlu pay alım teklifi, satın alma ve/veya satma haklarına ilişkin kurallar hakkında bilgi:

Halka açık ortaklıklarda yönetim kontrolünü sağlayan payların veya oy haklarının iktisap edilmesi halinde söz konusu payların veya oy haklarının iktisabının kamuya açıklandığı tarihte pay sahibi olan diğer ortakların paylarını satın almak üzere teklif yapılması zorunlu olup, halka açık anonim ortaklıkların pay sahiplerine yapılacak pay alım teklifine ilişkin esaslar Kurul'un pay alım teklifine ilişkin düzenlemelerinde yer almaktadır.

Pay alım teklifi sonucunda veya birlikte hareket etmek de dâhil olmak üzere başka bir şekilde sahip olunan payların halka açık ortaklığın oy haklarının Kurulca belirlenen orana veya daha fazlasına ulaşması durumunda, söz konusu paylara sahip olan bu kişiler açısından azınlıkta kalan pay sahiplerini ortaklıktan çıkarma hakkı doğar. Bu kişiler, Kurulca belirlenen süre içinde, azınlıkta kalan ortakların paylarının iptalini ve bunlar karşılığı çıkarılacak yeni payların kendilerine satılmasını ortaklıktan talep edebilirler. Satım bedeli, SPKn'nun 24 üncü maddesi çerçevesinde belirlenir.

Yukarıda yer alan şartlar çerçevesinde ortaklıktan çıkarma hakkının doğduğu durumlarda, azınlıkta kalan pay sahipleri açısından satma hakkı doğar. Bu pay sahipleri Kurulca belirlenen süre içinde, paylarının adil bir bedel karşılığında satın alınmasını oy haklarının Kurulca belirlenen orana veya daha fazlasına sahip olan gerçek veya tüzel kişilerden ve bunlarla birlikte hareket edenlerden talep edebilirler. TTK'nın 208 inci maddesi halka açık ortaklıklara uygulanmaz.

SPKn'nun 23 üncü maddesinde yer alan önemli nitelikteki işlemlere ilişkin genel kurul toplantısına katılıp da olumsuz oy veren ve bu muhalefeti tutanağa geçirten pay sahipleri, paylarını halka açık ortaklığa satarak ayrılma hakkına sahiptir. Kurul, önemli nitelikteki işlemleri, önemlilik ölçüsü de dahil olmak üzere bu nitelikteki işlemlerde bulunulabilmesi veya kararların alınabilmesi için uyulması zorunlu usul ve esasları, halka açık ortaklıkların niteliğine göre belirlemeye yetkilidir.

Halka açık ortaklık bu payları pay sahibinin talebi üzerine, Kurulca belirlenecek esaslara göre adil bir bedel üzerinden satın almakla yükümlüdür. Halka açık anonim ortaklıklarda pay sahiplerinin ayrılma hakkına ilişkin esaslar Kurul'un önemli nitelikteki işlemler ve ayrılma hakkına ilişkin düzenlemelerinde yer almaktadır.

Pay sahibinin SPKn'nun 23 üncü maddesinde belirtilen önemli nitelikteki işlemlere ilişkin genel kurul toplantısına katılmasına veya oy kullanmasına haksız bir biçimde izin verilmemesi, çağrının usulüne göre yapılmaması veya gündemin gereği gibi ilan edilmemesi hâllerinde, genel kurul kararlarına muhalif kalma ve muhalefet şerhini tutanağa kaydettirme şartı aranmaksızın bir önceki paragraftaki hüküm uygulanır.

24.9. Cari yıl ve bir önceki yılda ihraççının payları üzerinde üçüncü kişiler tarafından gerçekleştirilen ele geçirme teklifleri ile söz konusu tekliflerin fiyat ve sonuçları hakkında bilgi:

Yoktur.

25. HALKA ARZA İLİŞKİN HUSUSLAR

25.1. Halka arzın koşulları, halka arza ilişkin bilgiler, tahmini halka arz takvimi ve halka arza katılmak için yapılması gerekenler

25.1.1. Halka arzın tabi olduğu koşullar:

Halka arzın gerçekleştirilebilmesi için, SPK'nın onayı haricinde halka arz edilen payların Borsa İstanbul'da işlem görebilmesi için Borsa İstanbul'un uygun görüşünün alınması gerekmektedir. Borsa İstanbul'un görüşlerine işbu izahnamenin "I. BORSA GÖRÜŞÜ" bölümünde yer verilmiştir.

Halka arzda Kurul ve Borsa İstanbul dışında başka bir kurumun onayına gerek bulunmamaktadır.

25.1.2. Halka arz edilen payların nominal değeri:

Şirketin sermaye artırımını ve ortak satışı yoluyla halka arz edeceği 10.000.000 TL nominal değerli payların, halka arz sonrası 39.000.000 TL'ye ulaşacak çıkarılmış sermayeye oranı %25,64'tür.

İhraççının paylarının halka arzında ek satış söz konusu değildir.

25.1.3. Halka arz süresi ile halka arza katılım hakkında bilgi

**GÜNDOĞDU GIDA SİT ÜRÜN.
SAN VE DİŞ TİC. A.Ş.**
Merkez:Kütüksu Mah. No:17-1/A Üsküdar/İST.
Fabrika:Sağlıklı Org.San.Boğ. 304 Cdd.No:12 Sazlılı/Marışa
Tel:444 74 40 10 01 16 338 50 50
Üsküdar V.D:4290436592 E-posta :0429043659200015

191



ALB YATIRIM MENKUL DEĞERLER A.Ş.
Fulya Mah. Büyükdere Cad. No: 74 Torun Cen
Yatay A Blok D. 80 34394Şişli - İSTANBUL
Mecidiyeköy V.D. 049 036 0061
bilgi@albyatirim.com.tr

25.1.3.1. Halka arz süresi ve tahmini halka arz takvimi:

Şirket paylarının halka arzı ALB Yatırım Menkul Değerler A.Ş. tarafından “Borsa’da Satış – Sabit Fiyatla Talep Toplama ve Satış Yöntemi” ile BİAŞ Birincil Piyasa’da gerçekleştirilecektir. Halka arz edilecek paylar için 2 (iki) iş günü boyunca talep toplanacaktır. Bu sürenin başlangıç ve bitiş tarihleri ilan edilecek tasarruf sahiplerine satış duyurusunda belirtilecektir. Halka arz edilecek paylar için iki iş günü boyunca borsada talep toplanacaktır. Bu sürenin başlangıç ve bitiş tarihleri ilan edilecek tasarruf sahiplerine satış duyurusunda belirtilecektir. Halka arzın 2023 yılı ilk yarısında yapılması planlanmaktadır. Kesin satış başlangıç ve bitiş tarihleri SPK ve BİST’in uygun görüşleri sonrasında Tasarruf Sahiplerine Satış Duyurusu ile KAP’ ta ilan edilecektir.

25.1.3.2. Halka arza başvuru süreci

a) Satış yöntemi ve başvuru şekli:

Satış, ALB Yatırım Menkul Değerler A.Ş. tarafından “Borsa’da Satış Yöntemi” kullanılarak gerçekleştirilecektir. Borsa’da satış “Sabit Fiyatla Talep Toplama ve Satış Yöntemi” ile Borsa İstanbul Birincil Piyasa’da gerçekleştirilecektir. Sabit fiyatla talep toplama süresi 2 iş günü olacaktır. Satışa sunulan sermaye piyasası araçlarına talep toplama süresi içerisinde yeterli talep gelmesi durumunda dahi bu sürenin sonuna kadar talep toplamaya devam edilir.

Borsa’da satış aşamasında, yatırımcıların alım emirleri, birincil piyasa işlem saatleri içerisinde, belirlenen ve duyurulan tek fiyat seviyesinden, BISTECH Platformu üzerindeki Pay Alım ve Satım Sistemine gönderilir. Payların ihracına ilişkin söz konusu fiyat Sistem’de tanımlıdır, başka bir fiyattan sisteme emir girilemez.

Halka arzda kredi kartı ile ödeme yoluyla talepte bulunulamayacaktır. Halka arzda talep toplama süresince ATM yoluyla talepler iletilmeyecek olup, blokaj yoluyla talepte bulunulamayacaktır.

Halka arzdan pay almak isteyen yatırımcıların, Borsada işlem yapmaya yetkili yatırım kuruluşlarına başvuruda bulunması gerekmektedir.

Borsa İstanbul A.Ş.’de işlem yapmaya yetkili yatırım kuruluşlarının listesi Borsa İstanbul A.Ş.’nin internet sitesinde (www.borsaistanbul.com), Borsa İstanbul A.Ş.’nin aylık bültenlerinde ve SPK’nın internet sitesinde (www.spk.gov.tr) yer almaktadır.

Borsa İstanbul Birincil Piyasa’da talep toplama saatleri 10:30 – 13:00’tür. Dağıtım ise Pay Piyasası seansının tamamlanmasının ardından Borsa tarafından otomatik olarak yapılmaktadır.

MKK sicil numarası kullanılarak yatırımcı bazında tekleştirilme esasına göre aynı ve/veya farklı aracı kurumlardan iletilen ancak aynı MKK sicil numarasına sahip olan yatırımcı emirlerinden, sadece zaman önceliği kuralına göre önceliğe sahip ilk emre dağıtım yapılır. Aynı MKK sicil numarasına sahip mükerrer girilen diğer emirler dağıtıma konu edilmeyecektir.

Talep toplamanın sona erdiği an itibarıyla MKK sicil numarası bulunmayan hesaplardan iletilen emirler dağıtıma konu edilmeyecektir.

Dağıtım’da tek fiyat girilebileceği için fiyat önceliği söz konusu olmayıp, zaman önceliği kuralı geçerlidir.

Dağıtım, birincil piyasa işlem süresinin bitişini takiben Borsa İstanbul tarafından belirlenen zamanda, Pay Piyasasının seansının tamamlanmasının ardından otomatik olarak yapılır.

**GÜNDOĞDU GIDA SİTİRÜN.
SAN VE DİŞ TİC. A.Ş.**
Merkez:Kürüksu Mah.İslemler Cad.No:17-1/A Üsküdar/İST.
Fabrika:Saithli Org.Son.Bölge 304 Cad.No:12 Saithli/Menisa
Tel:444 74 40 Faks:0 216 332 40 50
Üsküdar V.D:4290436592 - Mers :0429043659200015

192


ALB YATIRIM MENKUL DEĞERLER A.Ş.
Fulya Mah. Büyükdere Cad. No: 74 Torun Cer.
Yatay A Blok D: 80 34394Şişli- İSTANBU
Mecidiyeköy V.D. 049 096 0071
bilgi@albyatirim.com.tr

Dağıtım; gelen emirlerin sayısı, emir büyüklüğü, hesap sayısı, halka arz edilen payların miktarı gibi faktörlerin etkilerine göre sonlanacaktır.

Dağıtım sırasında üç durum söz konusu olabilir.

Denge: MKK sicil numarası kullanılarak yatırımcı bazından tekleştirme esasına göre dağıtımına konu edilmeyecek emirler çıkarıldıktan sonra mevcut talebin satılacak miktara eşit olması

Az Talep: MKK sicil numarası kullanılarak yatırımcı bazından tekleştirme esasına göre dağıtımına konu edilmeyecek emirler çıkarıldıktan sonra mevcut talebin satılacak miktardan az olması

Fazla Talep: MKK sicil numarası kullanılarak yatırımcı bazından tekleştirme esasına göre dağıtımına konu edilmeyecek emirler çıkarıldıktan sonra mevcut talebin satılacak miktardan fazla olması

Denge ve az talep durumlarında dağıtımına konu her emir tam olarak karşılır. Fazla talep durumunda ise dağıtımına konu olduğu tespit edilen emirlerden zaman önceliğine sahip ilk emirden başlanacaktır. Dağıtım, zaman önceliğine göre sıralanmış her emre sırayla birer lot dağıtılarak satılacak miktar tamamlanana kadar devam edecektir.

- Satılacak miktar, Sistem tarafından, gelen her bir alış emrine birer lot olarak dağıtılır. İşlemler dağıtım tamamen bittikten sonra gerçekleşir. Dağıtımın yapıldığı her bir emir ne kadar karşılanmışsa, ona ilişkin sözleşme büyüklüğü de o kadar olur.

- Dağıtımına, zaman olarak ilk girilen emirden başlanır. Dağıtım zaman önceliğine göre devam eder. Sözleşme numaraları emirlerin işlem görerek tükenme sırasına göre verilir ancak tamamı işlem gören emri yoksa işlem sırasına göre verilir.

b) Pay bedellerinin ödenme yeri, şekli ve süresine ilişkin bilgi:

Halka arz, Borsa İstanbul A.Ş. Birincil Piyasa'da "Borsa'da Satış – Sabit Fiyatla Talep Toplama ve Satış Yöntemi" ile yapılacağından, Borsa İstanbul A.Ş. üyesi yatırım kuruluşları aracılığı ile halka arza katılan yatırımcıların hesaplarında bulunan bakiye ile alım yapmaları gerekmekte olup, dağıtım zaman önceliği kuralına göre yapılacaktır.

Halka arza katılan yatırımcıların ödeyecekleri pay bedelleri, tahsilatı yapan yatırım kuruluşları tarafından ALB Yatırım Menkul Değerler A.Ş.'ye ait İstanbul Takas ve Saklama Bankası A.Ş. (Takasbank) hesabına aktarılacaktır. Sermaye artırımını yoluyla halka arz edilen pay bedelleri halka arza aracılık eden yetkili kuruluş olan ALB Yatırım Menkul Değerler A.Ş. tarafından tahsil edildiği gün veya en geç ertesi günü halka arz için açılmış olan özel banka hesabına yatırılacaktır.

Sermaye artırımını yoluyla halka arz edilecek pay bedellerinin yatırılacağı banka hesap numarası:

Hesap Sahibi	:	Gündoğdu Gıda Süt Ürünleri Sanayi ve Dış Ticaret Anonim Şirketi
Banka	:	T.C. Ziraat Bankası A.Ş.
Şube	:	Altunizade / İSTANBUL
IBAN No	:	TR950001002248570971285019

Ortak satışı yoluyla halka arz edilecek pay bedellerinin yatırılacağı banka hesap numarası:

Hesap Sahibi	:	Zülküf Kopuz
Banka	:	Türkiye Garanti Bankası A.Ş.
Şube	:	Altunizade / İSTANBUL

GÜNDOĞDU
GÜNDOĞDU GIDA SÜT ÜRÜN
SAN VE DİŞ NCA.Ş.
Merkez: Körfez Mah. Yıldırım Çiğdem No: 7-1/A Üsküdar/İST.
Fabrika: Salihi Ök. San. Bölgesi Cad. No: 2 Salihi/Manisa
Tel: 444 74 40 Faks: 716 337 50 50
E-posta: V.D: 4290436592 - Mersis: 0429043659200015

193

ALB YATIRIM MENKUL DEĞERLER A.
Fulya Mah. Büyükdere Cad. No: 74 Torun Cen
Yatay A Blok D: 50 34394Şişli - İSTANBUL
Mecidiyeköy V.D. 049 036 0061
bilgi@alb Yatirim.com.tr

IBAN No : TR820006200034100006691219

c) Başvuru yerleri:

Bu halka arzda pay almak isteyen tasarruf sahiplerinin satış süresi içerisinde BİAŞ'ta işlem yapmaya yetkili yatırım kuruluşlarından birine başvurmaları gerekmektedir. BİAŞ'ta işlem yapmaya yetkili yatırım kuruluşlarının adres ve telefonlarına ilişkin bilgi Borsa İstanbul A.Ş. (www.borsaistanbul.com), Kamuyu Aydınlatma Platformu (www.kap.org.tr) ve SPK'nın (www.spk.gov.tr) internet sitelerinde yer almaktadır.

Borsa İstanbul Birincil Piyasa'da işlem saatleri 10:30 – 13:00'dir.

Halka Arzı Gerçekleştirecek Yetkili Kuruluş:

ALB Yatırım Menkul Değerler A.Ş.

Adres:	Fulya Mah. Büyükdere Cad. Torun Center A Blok Apt No:74A/80 34394 Merkez / Şişli / İstanbul
Tel:	02123700370
İnternet adresi:	www.albyatirim.com.tr

d) Payların dağıtım zamanı ve yeri:

Dağıtım, talep toplamanın ikinci günü, birincil piyasa işlem süresinin bitişini takiben Borsa İstanbul tarafından belirlenen zamanda, otomatik olarak yapılır.

Yatırımcıların gerçekleşen işlemlerinin takası (T+2) şeklinde izleyen ikinci iş günüdür. Halka arza, arz edilen miktarın üzerinde talep gelmesi durumunda yatırımcıların hesaplarına talep ettiklerinden daha az pay dağıtılabilir. Hala arza, arz edilen miktarın altında talep gelmesi durumunda ise, yatırımcıların hesaplarına talep ettikleri miktar kadar pay dağıtılır. Dağıtımda SPK'nın 30 Mart 2023 tarihli ve 20/412 sayılı ilke kararı kapsamındaki kısıtlamalar uygulanacaktır.

Halka arzdan pay alan ortaklarımızın söz konusu payları Sermaye Piyasası Mevzuatı çerçevesinde MKK nezdinde hak sahipleri bazında kayden izlenmeye başlanacaktır.

25.1.4. Halka arzın ne zaman ve hangi şartlar altında iptal edilebileceği veya ertelenebileceği ile satış başladıktan sonra iptalin mümkün olup olmadığına dair açıklama:

ALB Yatırım ile Şirket arasında 25.07.2023 tarihinde imzalanan "Halka Arza Aracılık Sözleşmesi"nde yer alan ve aşağıda yazılı nedenlere dayanılarak halka arz iptal edilebilir ya da ertelenebilir.

Halka arzın başlangıcından önce aşağıdaki durumların ortaya çıkması durumunda Aracı Kurumun ve/veya İhraççı'nın, payların halka arzını erteleme ve/veya durdurma ya da "Halka Arza Aracılık ve Yüklenim Sözleşmesi"ni feshetme hakları vardır.

"Yasama, yürütme veya sermaye piyasaları ile ilgili karar almaya yetkili organlar tarafından yapılan düzenlemeler nedeniyle bu sözleşmeden kaynaklanan yükümlülüklerin ŞİRKET ve YETKİLİ KURULUŞ tarafından yerine getirilmesini imkânsız kılacak veya önemli ölçüde güçleştirecek bir hukuki düzenlemenin yapılması,

**GÜNDOĞDU GIDA SÜT ÜRÜN
SAN VE TİC.A.Ş.**
Merkez: Küçükçekirten Mah. Akmerkez Kat: 7/1/A Üsküdar/İST.
Fabrika: Selimiye Örg. San. Bölge: 3/A Cad. No: 12 Selimiye/Merkezi
Tel: +90 212 444 74 44 Faks: +90 212 444 832 50 50
Baskınlar V.D: 4290436592 - Mersis: 3429043659200015

194

ALB YATIRIM MENKUL DEĞERLER A.Ş.
Fulya Mah. Büyükdere Cad. No: 74 Torun Center
Yatay A Blok B-80 34394 Şişli - İSTANBUL
Mecidiyeköy V.D. 049 036 0061
bilgi@albyatirim.com.tr

Halka arzı esaslı olarak olumsuz etkileyecek ölçüde savaş hali, yangın, deprem, ayaklanma, terör eylemi, darbe gibi halka arza etki edebilecek doğal afet ve uluslararası ihtilafların meydana gelmesi,

Ekonomik ve siyasi gelişmeler ile para ve sermaye piyasalarındaki gelişmelerin ŞİRKET ve YETKİLİ KURULUŞ'un halka arz edilen payların pazarlanmasına imkân vermeyecek durumda olması nedeniyle yeterli talebin oluşmayacağı ve piyasaların durumu itibariyle halka arzdan beklenen faydanın gerçekleşmeyeceğinin öngörülmesi,

Ülke ekonomisini, ulusal veya uluslararası sermaye ve finans piyasalarını, ŞİRKET'in faaliyet gösterdiği sektörü ya da ŞİRKET'in mali bünyesini ciddi etkileyerek halka arzın başarısını engelleyebilecek beklenmedik durumların ortaya çıkması,

ŞİRKET'in yönetici ve/veya pay sahipleri ile ŞİRKET hakkında payların pazarlanmasını etkileyebilecek herhangi bir soruşturma ve/veya dava açılması ve ŞİRKET aleyhine, halka arzı önemli derecede etkileyen ya da etkileyebilecek herhangi bir soruşturma, dava ve icra takibi açılması,

Sözleşmenin feshi, hizmetlerin ŞİRKET'in beyanı ile durdurulması veya yukarıda maddede belirtilen nedenlerle halka arzın gerçekleşmemesi halinde sözleşmede belirtilen "Satış Komisyonu" ŞİRKET aleyhine tahakkuk ettirilmeyecektir. Ancak yönetim komisyonu dahil payların halka arzına ilişkin her türlü komisyon, BSMV, Damga Vergisi, SPK yasal ücreti ve payların halka arz işlemi sırasında ortaya çıkabilecek her türlü vergi, resim, harç, fon ve yasal olarak yapılması zorunlu masrafları ŞİRKET ödemekle yükümlüdür. ŞİRKET ve YETKİLİ KURULUŞ birbirlerinden herhangi bir ücret talebinde bulunmayacaktır. Ancak hizmet sürecinde hak edilen ücretler ŞİRKET tarafından YETKİLİ KURULUŞ'a ödenecektir."

Halka arz süresi içinde Şirket'in mali durumunda meydana gelen ve İzahnamede yer alan bilgilerin bundan böyle gerçeğe aykırı hale gelmesi sonucunda doğuracak değişikliklerin ortaya çıkması, İzahname ve Tasarruf Sahiplerine Satış Duyurusu ile açıklanan konularda değişikliklerle ilgili Sermaye Piyasası Kurulu'nun II-5.1 İzahname ve İhraç Belgesi Tebliği'nin 24'üncü maddesi hükümleri saklıdır.

ARACI KURUM tarafından, halka arz edilen payların satışında yeterli talebin oluşmayacağı ve yeterli derinlikte bir piyasasının oluşmayacağı öngörülmesi halinde halka arz iptal edilebilir ya da ertelenebilir.

Halka arz Borsa'da Satış Yöntemi ile gerçekleştirileceğinden dolayı yatırımcıların önceden para yatırması söz konusu olmayacak ve bu nedenle halka arzın iptal edilmesi gereken durumlarda yatırımcılara yönelik herhangi bir zarar söz konusu olmayacaktır. Böyle bir durumda yatırımcılar tarafından girilen talepler, Borsa tarafından iptal edilecek ve yatırımcının kendi hesabında bekleyen nakit değerleri yatırımcının kendi tasarrufunda olacaktır.

25.1.5. Karşılanamayan taleplere ait bedeller ile yatırımcılar tarafından satış fiyatının üzerinde ödenen tutarların iade şekli hakkında bilgi:

"Borsa'da Satış - Sabit Fiyatla Talep Toplama ve Satış Yöntemi" ile paylar satışa sunulacağından yatırımcıların nihai satış fiyatı üzerinde ödeme yapması durumu ortaya çıkmayacaktır. Yatırımcılar kendi hesaplarındaki mevcut nakit bedel karşılığında fazla olmamak kaydıyla İzahnamede açıklanan halka arz fiyatından istedikleri kadar talep girişi yapabilecekler ve halka arz fiyatı üzerinden yatırımcıların karşılanan talebine tekabül eden kısım yatırımcının hesabındaki bakiyeden düşecektir. Böylece iade edilmesi gereken bir bedel oluşmayacaktır.

Yatırımcı tarafından talep edilip de alınamayan payların bedelleri yatırımcı tarafından belirtilen hesaba iade edilecektir.

25.1.6. Talep edilebilecek asgari ve/veya azami pay miktarları hakkında bilgi:

Talep edilebilecek adetler 1 (bir) adet pay ve katları şeklindedir. Talep edilecek azami pay miktarı halka arz edilen toplam pay miktarı ile sınırlıdır. Şirket'in işlem sırasına gönderilecek emirlerde kullanılacak en yüksek lot miktarı satış başlamadan önce Borsa İstanbul tarafından yayımlanacak olan işlem duyurusunda belirtilecektir.

25.1.7. Yatırımcıların satın alma taleplerinden vazgeçme haklarına ilişkin bilgi:

SPKn'nun 8 inci maddesi uyarınca, izahname ile kamuya açıklanan bilgilerde, satışa başlamadan önce veya satış süresi içinde yatırımcıların yatırım kararını etkileyebilecek değişiklik veya yeni hususların ortaya çıkması hâlinde durum Şirket ve Halka Arz Eden Pay Sahipleri tarafından en uygun haberleşme vasıtasıyla derhal Kurula bildirilir.

Değişiklik gerektiren veya yeni hususların ortaya çıkması hâlinde, satış süreci durdurulabilir.

Değiştirilecek veya yeni eklenecek hususlar bildirim tarihinden itibaren yedi iş günü içinde Sermaye Piyasası Kanunu'nda yer alan esaslar çerçevesinde Kurulca onaylanır ve izahnamenin değişen veya yeni eklenen hususlara ilişkin kısmı yayımlanır.

Değişiklik veya yeni hususların yayımlanmasından önce pay satın almak için talepte bulunmuş olan yatırımcılar, İzahname'de yapılan ek ve değişikliklerin yayımlanmasından itibaren iki iş günü içinde taleplerini geri alma hakkına sahiptirler.

25.1.8. Payların teslim yöntemi ve süresi:

İhraç edilecek paylar kaydileştirme esasları çerçevesinde MKK tarafından hak sahipleri bazında kayden izlenecek olup, payların fiziki teslimi yapılmayacaktır. Kaydi paylar azami dağıtım listesinin kesinleştiği günü takip eden 2 (iki) iş günü içerisinde hak sahiplerine teslim edilecektir.

25.1.9. Halka arz sonuçlarının ne şekilde kamuya duyurulacağı hakkında bilgi:

Halka arz sonuçları, Kurulun sermaye piyasası araçlarının satışına ilişkin düzenlemelerinde yer alan esaslar çerçevesinde dağıtım listesinin kesinleştiği günü takip eden iki iş günü içerisinde Kurul'un özel durumların kamuya açıklanmasına ilişkin düzenlemeleri uyarınca kamuya duyurulur.

25.1.10. Yeni Pay Alma Hakkına İlişkin Bilgiler

Halka arza konu olan ve artırılan sermayeyi temsil eden paylara ilişkin olarak mevcut ortakların yeni pay alma hakları tamamen kısıtlanmıştır.

İhraççı'nın 24.07.2023 tarih ve 2023/06 sayılı yönetim kurulu kararı ile karara bağlanan yönetim kurulu raporunda yönetim kurulunun mevcut ortakların yeni pay alma haklarının kısıtlanmasının sebebi, sermaye artırımını neticesinde ihraç edilecek payların halka arz edilecek olmasıdır. Halka arz, TTK madde 461/II'de yeni pay alma haklarının kısıtlanması için haklı sebep olarak kabul edilmektedir.

25.1.11. Satın alma taahhüdünde bulunan gerçek ve/veya tüzel kişilerin adı, iş adresleri ve bir payın satın alma fiyatı ile bu kişilerin ihraççı ile olan ilişkisi hakkında bilgi:

Yoktur.

25.1.12. Varsa tasarruf sahiplerine satış duyurusunun ilan edileceği gazeteler:

GÜNDOĞDU
GÜNDOĞDU GIDA SÜT ÜRÜN.
SAN VE DİŞTİCİ A.Ş.
Merkez:Körfez Mah. Akademi Cad. No:10/A Üsküdar/İST.
Fabrika:Salihli Org. San. Böl. 104 Cad. No:1/2 Siflihi/Merkez
Tel:444 77 40 / 0216 332 50 50
Osiköde V.D:4290436592 - Tic Sic :0429043659200015

196

ALB YATIRIM MENKUL DEĞERLER A.Ş.
Fulya Mah. Büyükdere Cad. No: 74 Torun Cer
Yatay A Blok D:90 34394Şişli - İSTANBUL
Mecidiyeköy V.D. 049 036 0961
bilgi@albyatirim.com.tr

Yoktur.

25.1.13. Halka arz nedeniyle toplanan bedellerin nemalandırılıp nemalandırılmayacağı, nemalandırılacaksa esasları:

Nemalandırılmayacaktır.

25.1.14. Halka arzda içsel bilgiye ulaşabilecek konumdaki kişilerin listesi:

Gündoğdu Gıda Süt Ürünleri Sanayi ve Dış Ticaret Anonim Şirketi

Zülfü Kopuz	Yönetim Kurulu Başkanı
Mustafa Kopuz	Yönetim Kurulu Başkan Yardımcısı
Hakan Tokgöz	Yönetim Kurulu Üyesi / İcra Kurulu Başkanı
Burhan Kaynak	Bağımsız Yönetim Kurulu Üyesi
Elif Aycan Bilgin	Bağımsız Yönetim Kurulu Üyesi
Müzeyyen Karaca	İcra Kurulu Üyesi / Mali İşler
Yunus Emre Alagöz	İcra Kurulu Üyesi / Operasyon
İbrahim Ethem Çatalbaş	Finans Yöneticisi

ALB Yatırım Menkul Değerler A.Ş.

Salih Albayrak	Yönetim Kurulu Başkanı
İbrahim Çetin	Genel Müdür
Manolya Esin Kapusuz	Kurumsal Finansman Uzmanı
Serkan Gençer	Kurumsal Finansman Yöneticisi

Aksan Hukuk Bürosu

Alper Onar	Avukat
------------	--------

Deneyim Bağımsız Denetim ve Danışmanlık A.Ş.

Harun Aktaş	Sorumlu Denetçi
-------------	-----------------

ARI Gayrimenkul Değerleme ve Danışmanlık A.Ş.

Mustafa Gökğün	Sorumlu Değerleme Uzmanı
Ziya Gökğün	Değerleme Uzmanı

Başkent Taşınmaz Değerleme A.Ş.

Olcay Usta	Sorumlu Değerleme Uzmanı
Orhan Önal	Değerleme Uzmanı
Gökay Dağlı	Denetmen

25.2. Dağıtım ve tahsis planı:

25.2.1. Halka arzın birden fazla ülkede aynı anda yapıldığı durumlarda, bu ülkelerden birine belli bir oranda tahsisat yapılmışsa buna ilişkin bilgi:

Yoktur.

25.2.2. İhraççının bildiği ölçüde, ihraççının ana hissedarları veya yönetim kurulu üyeleri ile yönetimde söz sahibi kişilerin yapılacak halka arzda iştirak taahhüdünde bulunma niyetinin olup olmadığı veya herhangi bir kişinin halka arz edilecek payların yüzde beşinden fazlasına taahhütte bulunmaya niyetli olup olmadığına ilişkin bilgi:

**GÜNDOĞDU GIDA SÜT ÜRÜN. SAN VE DİŞ TİC. A.Ş.**
Merkez: Küçükçekirten Mah. Kalınca Cad. No:17/1/A Üsküdar/İST.
Fabrika: Salihli Özg. San. Bölgesi, Kök. Cad. No:12 Salihli/Menise
Tel:444 74 40 00 - 0216 332 50 50
Üsküdar V.D:4290436592 - Menis: :0429043659200015

197



ALB YATIRIM MENKUL DEĞERLER A.Ş.
Fulya Mah. Büyükdere Cad. No: 74 Torun Cent
Yatay A Blok D: 80 34394Şişli - İSTANBUL
Mediçevakıy V.D. 048 036 0061
bilgi@alb Yatirim.com.tr

Yoktur.

25.2.3. Halka arzda yatırımcılara tahsis ve dağıtım esasları:

Borsa İstanbul Birincil Piyasa'da "Borsada Satış - Sabit Fiyatla Talep Toplama ve Satış" yöntemine göre paylar satışa sunulacağı için herhangi bir yatırımcı grubuna tahsisat ve dağıtım yapılmayacaktır.

Sabit fiyatla yapılacak talep toplamanın süresi 2 iş günü olacaktır. Talep toplamanın ikinci günü sonunda satış yapıp dağıtım gerçekleştirilmek suretiyle halka arz sona erdirilecektir.

Yatırımcıların gerçekleşen işlemlerinin takası (T+2) şeklinde, işlemi izleyen ikinci iş günüdür. Talep toplamanın ikinci iş gününün sonunda dağıtım listesi kesinleşecektir. Kaydi paylar azami dağıtım listesinin kesinleştiği günü takip eden iki iş günü içerisinde teslim edilecektir. İşlem görme; halka arz edilen payların satışı tamamlandıktan sonra, Borsa mevzuatının ilgili hükümleri çerçevesinde Borsa Genel Müdürlüğü'nün vereceği olumlu karara bağlıdır.

a) Yatırımcı grubu bazında tahsisat oranları:

Yoktur.

b) Tahsisat değişikliğinin yapılabileceği şartlar, büyüklüğü ve tahsisat değişikliğinde münferit dilimler için uygulanabilir yüzdeler:

Yoktur.

c) Bireysel yatırımcılar ve ihraççının çalışanlarına ilişkin tahsisat grubunda tahsis edilen nominal değerden daha fazla talep gelmesi durumunda uygulanacak dağıtım yöntemi/yöntemleri:

Yoktur.

d) Tahsisatta belirli yatırımcı gruplarına veya belirli diğer gruplara tanınabilecek ayrıcalıklar ve bu gruplara dahil edilme kriterleri:

Yoktur.

e) Tek bir bireysel yatırımcıya dağıtılması öngörülen asgari pay tutarı:

Tek bir bireysel yatırımcıya dağıtılması öngörülen asgari pay tutarı 1 (bir) adettir.

f) Mükerrer talep olması halinde uygulanacak esaslar:

Borsa İstanbul'un 25.09.2020 tarih ve 2020/62 sayılı duyurusu uyarınca, aynı ve/veya farklı aracı kurumlardan iletilen ancak aynı MKK sicil numarası sahip olan yatırımcı emirlerinden, sadece fiyat ve zaman önceliği kuralına göre önceliğe sahip ilk emre dağıtım yapılacak, aynı MKK sicil numarasına sahip mükerrer girilen diğer emirler dağıtıma konu edilmeyecektir.

g) Halka arz süresinin erken sonlandırılma koşulları ve erken sonlandırılabilir tarihler:

Yoktur.

h) Halka arz edilecek paylara ilişkin yapılacak tahsisatlara yönelik olarak, iletilen talepler veya fiyat tekliflerinin, işlemi yapan veya yapılmasına aracı olan yetkili kuruluş bazında belirlenmesinin mümkün olup olmadığı hakkında bilgi:

Halka arz, "Borsada Satış - Sabit Fiyatla Talep Toplama ve Satış Yöntemi" ile yapılacaktır. Yatırımcılar pay alım emirlerini kendi aracı kurumları vasıtasıyla BİAŞ sistemine kendileri

**GÜNDOĞDU GIDA SÜT ÜRÜN.
SAN VE TİC.A.Ş.**
Merkez: Küçüksu Mah. Kıldırım Cad. No: 17-1 / A Üsküdar / İST.
Fabrika: Sevilhi Örg. San. Bölge 4. Cad. No: 12 Salihi / Meriçe
Tel: 444 7 40 0 22 / 332 50 50
Üsküdar Y.D: 4290436692 - Merkez: 0429043659200015

198


ALB YATIRIM MENKUL DEĞERLER A.Ş.
Fulya Mah. Büyükdere Cad. No: 74 Torun Center
Yatırı A Blok D: 80 34394Şişli - İSTANBUL
Mecidiyeköy V.D: 049 036 061
bilgi@alb Yatirim.com.tr

göndereceklerdir. Yatırımcılara paylarının tahsisat ve dağıtımına halka arzın ikinci günü olan satışın gerçekleşeceği günde, Birincil piyasa işlem süresinin bitişini takiben, Borsa yönetimi tarafından otomatik olarak yapılacaktır. Dolayısıyla halka arz edilecek paylara ilişkin yapılacak tahsisatlara yönelik olarak, iletilen talepler veya fiyat tekliflerinin, işlemi yapan veya yapılmasına aracı olan yetkili kuruluş bazında belirlenmesi mümkün değildir.

25.2.4. Talepte bulunan yatırımcılara, halka arzdan aldıkları kesinleşmiş pay miktarının bildirilme süreci hakkında bilgi:

Halka arz Borsa'da Satış - Sabit Fiyatla Talep Toplama ve Satış Yöntemi ile yapılacaktır. Yatırımcıların halka arza ilişkin olarak alım emirleri aracı kurumlar vasıtasıyla BİAŞ sistemine gönderilecektir. Dağıtım, talep toplamanın son günü birincil piyasa işlem süresinin bitişini takiben, Borsa İstanbul tarafından belirlenen zamanda Pay Piyasasının seansının tamamlanmasının ardından otomatik olarak yapılacaktır. Yatırımcılar alım emirlerinin gerçekleşip gerçekleşmediğini pay alım emirlerini gönderdiklerini kendi aracı kurumları vasıtasıyla öğrenebilecektir.

Yatırımcıların gerçekleşen işlemlerinin takası (T+2), dağıtım işlemi ise izleyen ikinci iş günüdür. Halka arz sonuçları, Sermaye Piyasası Kurulu'nun II-5.2 sayılı Sermaye Piyasası Araçlarının Satışı Tebliği'nde yer alan esaslar çerçevesinde dağıtımın kesinleştiği günü takip eden iki iş günü içerisinde Kurul'un özel durumların kamuya açıklanmasına ilişkin düzenlemeleri uyarınca kamuya duyurulur.

Halka Arz Edilecek Paylar'ın Borsa'da işleme başlaması için pay sırasının açılma tarihi ise yatırımcıların halka arzdan aldıkları kesinleşmiş pay miktarının kendilerine bildirilme süreci tamamlandıktan sonra Borsa İstanbul A.Ş. tarafından kamuya duyurulacaktır.

25.2.5. Ek satış işlemlerine ilişkin bilgi:

Ek satış planlanmamaktadır.

25.3. Payların fiyatının tespitine ilişkin bilgi

25.3.1. 1 TL nominal değerli bir payın satış fiyatı ile talepte bulunan yatırımcının katlanacağı maliyetler hakkında bilgi

1 TL nominal değerdeki 1 adet payın satış fiyatı TL olarak belirlenmiştir.

Halka arzdan pay alacak yatırımcılardan, ihraç edilen payların bedeli dışında alım taleplerine aracılık eden yetkili kuruluşlar tarafından işlem komisyonu bedeli ve BSMV maliyeti talep edilebilir. Bununla birlikte daha önce herhangi bir aracı kurumda hesabı bulunmayan yatırımcılar için ise hesap açma ücreti vb. maliyetler doğabilir.

ALB Yatırım'ın halka arzda yatırımcıdan talep edeceği komisyon vb. giderler aşağıdaki tabloda yer almaktadır;

Kurum	Hesap Açma Ücreti	Sermaye Piyasası Aracının MKK'ya Virman Ücreti	Yatırımcının Başka Aracı Kuruluştaki Hesabına Virman Ücreti	EFT Ücreti	Damga Vergisi	Diğer
ALB Yatırım Menkul	Yok	Yok	10 TL	Tutar üzerinden %0,005 (Yüzbinde beş + BSMV)	Yok	Yok

Kurum	Hesap Açma Ücreti	Sermaye Piyasası Aracının MKK'ya Virman Ücreti	Yatırımcının Başka Aracı Kuruluştaki Hesabına Virman Ücreti	EFT Ücreti	Damga Vergisi	Diğer
Değerler A.Ş.				(250,000 TL /2,500,000 TL arasındaki tutarlar) Asgari: 12,50 TL + BSMV (250,000 TL'den az olan tutarlar için) Azami: 125,00 TL+ BSMV (2,500,000 TL'yi aşan tutarlar için) Yazılı ve elektronik talimat ile gönderilenler: Tutar üzerinden %0,010 (Yüzbinde on + BSMV) (250.000 TL /2,500,000 TL arasındaki tutarlar) Asgari: 25,00 TL + BSMV (250,000 TL'den az olan tutarlar için) Azami: 250 TL+BSMV (2,500,000 TL'yi aşan tutarlar için)		

25.3.2. Halka arz fiyatının tespitinde kullanılan yöntemler ile satış fiyatının belirli olmaması durumunda halka arz fiyatının kamuya duyurulması süreci ile halka arz fiyatının veya fiyat tespitindeki kriterlerin belirlenmesinde kimin sorumlu olduğuna dair bilgi:

1 TL nominal değerdeki 1 adet payının satış fiyatıTL olarak tespit edilmiştir

Halka arz fiyatının belirlenmesinde kullanılan yöntemlere ilişkin olarak ALB tarafından hazırlanan Fiyat Tespit Raporu, yasal süre içinde, KAP'ta (www.kap.org.tr) ilan edilecektir. Halka arz fiyatının belirlenmesinde nihai sorumluluk İhraççı'ya ve Halka Arz Eden Pay Sahipleri'ne aittir.

25.3.3. Yeni pay alma hakkı kısıtlanmışsa yeni pay alma hakkının kısıtlanmasından dolayı menfaat sağlayanlar hakkında bilgi:

Şirket'in halka arz aşamasında yapılacak sermaye artırımında mevcut ortaklarının yeni pay alma hakları tamamen kısıtlanmıştır.

Halka arz edilen paylar karşılığında Şirket doğrudan fon elde edecektir. Mevcut ortaklar da dolaylı yoldan da menfaat elde edebilir; Şirket'in elde ettiği fonu kullanımı sonucunda faaliyetlerinde meydana gelecek karlılıktan ortaklar hem kar payı hem de mevcut paylarının da değer kazanması yoluyla kazanç sağlayabilirler. Ayrıca halka arz edilen payların ikincil

piyasadaki borsa fiyatı mevcut paylarının değerinin belirlenmesi açısından bir ölçüt olması da mevcut ortaklar bakımından dolaylı bir menfaat sayılabilir.

25.3.4. İhraççının yönetim kurulu üyeleri ile yönetimde söz sahibi kişilerin veya ilişkili kişilerin (bunların eşleri ile birinci derecede kan ve sıhri hısımları) geçmiş yıl ile içerisinde bulunulan yıl içerisinde iktisap ettiği veya iktisap etme hakkına sahip oldukları ihraççı payları için ödedikleri veya ödeyecekleri fiyat ile halka arz fiyatının karşılaştırılması:

Yoktur.

25.4. Aracılık Yüklenimi ve Halka Arza Aracılık

25.4.1. Halka arza aracılık edecek yetkili kuruluşlar hakkında bilgi:

İhraççı'nın paylarının halka arzına aracılık edecek yetkili kuruluş ALB Yatırım Menkul Değerler A.Ş.'dir.

Adres:	Fulya Mah. Büyükdere Cad. Torun Center A Blok Apt No:74A/80 34394 Merkez / Şişli / İstanbul
Tel:	02123700370
İnternet adresi:	www.albyatirim.com.tr

25.4.2. Halka arzın yapılacağı ülkelerde yer alan saklama ve ödeme kuruluşlarının isimleri:

Halka arz sadece Türkiye Cumhuriyeti'nde gerçekleştirileceğinden, payların saklama, takas ve ödeme işlemleri Takasbank ve MKK tarafından gerçekleştirilecektir.

25.4.3. Aracılık türü hakkında bilgi:

Halka arz aracılık, ALB Yatırım tarafından "En İyi Gayret Aracılığı" yöntemi ile gerçekleştirilecektir. Bu nedenle, yüklenimde bulunan herhangi bir kişi ya da kurum bulunmamaktadır.

			Yüklenimde Bulunulan Payların		Yüklenimde Bulunulmayan Payların	
Yetkili Kuruluş	Oluşturulmuşsa Konsorsiyumdaki Pozisyonu	Aracılığın Türü	Nominal Değeri (TL)	Halka Arz Edilen Paylara Oranı (%)	Nominal Değeri (TL)	Halka Arz Edilen Paylara Oranı (%)
ALB Yatırım Menkul Değerler A.Ş.	Yoktur	En İyi Gayret Aracılığı	-	-	10.000.000	%100

25.4.4. Aracılık sözleşmesi hakkında bilgi

Halka Arza Aracılık Sözleşmesi 25/07/2023 tarihinde taraflarca imzalanmıştır.

Söz konusu Halka Arza Aracılık Sözleşmesi, aracılığın türü ve kapsamı, İhraççı ve Aracı Kurum'un hak, yükümlülük ve taahhütleri, aracılık komisyonu ve masraflar, satış ve dağıtım

**GÜNDOĞDU GIDA SÜT ÜRÜN. SAN VE DİŞ. A.Ş.**
Merkez:Körüksu Mah. No:17/1/A Üsküdar/İST.
Fularka:Solihli Dağ. No:12 Cad.No:12 Solihli/Marışa
Tel:444 74 4000 0212 332 50 50
Üsküdar V.D:42904365920 Meris :0429043659200015

201

ALB YATIRIM MENKUL DEĞERLER :
Fulya Mah. Büyükdere Cad. No: 74 Torun C-
Yatay A Blok D: 80 34394Şişli - İSTANBUL.
Merkezi V.D. 049 036 0061
bilgi@albyatirim.com

ilişkin hükümler ile işbu İzahname'nin "25.1.4" bölümünde belirtilen aracılık faaliyeti ve halka arzın iptal ve erteleme koşullarına ilişkin hükümleri içermektedir.

Halka Arza Aracılık Sözleşmesi'nin konusu 10.000.000 adet payın "En İyi Gayret" aracılığıyla "Borsa'da Satış – Sabit Fiyatla Talep Toplama ve Borsa'da Satış Yöntemi" ile Borsa İstanbul Birincil Piyasa'da halka arz ve satışına aracılık edilmesidir.

25.5. Halka arza ilişkin gerçek ve tüzel kişilerin menfaatleri:

Şirket, sermaye artırımını yoluyla halka arz edilecek paylar üzerinden halka arz geliri elde edecektir. Halka arza aracılık eden ALB Yatırım Menkul Değerler A.Ş. ise halka arz aracılık komisyonu elde edecektir.

Hukukçu Raporu'nu hazırlayan hukuk firması, hukukçu raporu hizmet bedeli elde edecektir. Bağımsız denetim şirketi bağımsız denetim ücreti elde edecektir. Söz konusu maliyetler işbu İzahname'nin 28 numaralı "Halka Arz Geliri ve Maliyetler" bölümünde ayrıntılı bir şekilde açıklanmaktadır.

Gündoğdu'nun halka arzına aracılık eden ALB Yatırım arasında çıkar çatışması veya herhangi bir menfaat çatışması bulunmamaktadır. Halka arz aracılık hizmeti verecek olan ALB Yatırım ile Şirket arasında halka arz işlemi nedeniyle ALB Yatırım'ın elde edeceği aracılık komisyonu haricinde doğrudan ya da dolaylı olarak halka arzın başarısına bağlanmış bir ekonomik çıkar bulunmamaktadır.

Bağımsız denetim şirketi, değerlendirme raporlarını hazırlayan değerlendirme şirketleri ve hukukçu raporunu hazırlayan hukuk bürosu ile Şirket arasında verdikleri denetim ve hukukçu raporu hizmeti haricinde doğrudan ya da dolaylı olarak halka arzın başarısına bağlanmış bir ekonomik çıkar bulunmamaktadır.

26. BORSADA İŞLEM GÖRMEME İLİŞKİN BİLGİLER

26.1. Payların Borsada işlem görmesi için başvuru yapıp yapılmadığı ve biliniyorsa en erken işlem görme tarihleri:

Şirket payları henüz borsada işlem görmemektedir. Halka arzda ihraç edilecek payların Borsa İstanbul ilgili Pazar'ında işlem görmesi için 05.09.2023 tarihinde Borsa İstanbul'a başvuru yapılmıştır. Halka arz söz konusu payların Borsa'da işlem göreceği anlamına gelmemekte olup, halka arz edilen payların satış tamamlandıktan sonra Borsa İstanbul'da işlem görebilmesi Borsa İstanbul mevzuatının ilgili hükümleri çerçevesinde Borsa İstanbul A.Ş. Genel Müdürlüğü'nün vereceği olumlu karara bağlıdır.

26.2. İhraççının aynı grup paylarının borsaya kote olup olmadığına/borsada işlem görüp görmediğine veya bu hususlara ilişkin bir başvurusunun bulunup bulunmadığına ilişkin bilgi:

Yoktur.

26.3. Borsada işlem görmesi amaçlanan paylarla eş zamanlı olarak;

- Söz konusu paylarla aynı grupta yer alanların tahsisli/nitelikli yatırımcılara satışa konu edilmesi veya satın alınmasının taahhüt edilmesi veya,

- İhraççının başka bir grup payının veya sermaye piyasası araçlarının tahsisli/nitelikli yatırımcılara satışa ya da halka arza konu edilmesi durumunda bu işlemlerin mahiyeti ve

**GÜNDOĞDU GIDA SÜT ÜRÜN.
SAN. VE DİŞ. TİC. A.Ş.**
Merkez:Küçüksu Mah. Kalınca Cad. No: 7-1 /A Üsküdar/İST.
Fabrika:Selhili Org. San. Böl. 394 Cad. No:12 Selhili/Mariçe
Tel:444 4 40 72 72 / 337 50 50
Osakidat V.D:4290436592 - No:0429043659200015

202

ALB YATIRIM MENKUL DEĞERLER A.Ş.
Fatıya Mah. Büyükdere Cad. No: 74 Torun Center
Yatay A Blok D: 80 34394Şişli - İSTANBUL
Meclis Yeköy V.D. 049 036 0061
bilgi@albyatirim.com

bu işlemlerin ait olduğu sermaye piyasası araçlarının sayısı, nominal değeri ve özellikleri hakkında ayrıntılı bilgi:

Yoktur.

26.4. Piyasa yapıcı ve piyasa yapıcılığın esasları:

Yoktur

26.5. Fiyat istikrarı işlemlerinin planlanıp planlanmadığı:

Planlanmamaktadır.

26.5.1. Fiyat istikrarı işlemlerinin yerine getirilmesine yönelik garantinin olmadığına ilişkin açıklama:

Yoktur.

26.5.2. Fiyat istikrarı işlemlerinin gerçekleştirilebileceği zaman aralığı:

Yoktur.

26.5.3. Fiyat istikrarına ilişkin işlemleri gerçekleştirebilecek aracı kurumun ticaret unvanı:

Yoktur.

26.5.4. Fiyat istikrarına ilişkin sürenin bitiminden sonra pay fiyatlarının düşebileceğine ilişkin açıklama:

Yoktur.

26.5.5. Fiyat istikrarını sağlayıcı işlemlerin amacı:

Yoktur.

26.5.6. Fiyat istikrarı işlemlerinde sorumluluk ve bu işlemlerde kullanılacak kaynağın niteliği:

Yoktur.

26.5.7. Yatırımcıların karar verme sürecinde etkili olabilecek diğer bilgiler:

Yoktur.

27. MEVCUT PAYLARIN SATIŞINA İLİŞKİN BİLGİLER İLE TAAHHÜTLER

27.1. Paylarını halka arz edecek ortak/ortaklar hakkında bilgi:

Yoktur.

27.2. Paylarını halka arz edecek ortakların satışa sunduğu payların nominal değeri

Yoktur.

27.3. Halka arzdan sonra dolaşımdaki pay miktarının artırılmamasına ilişkin taahhütler:

a) İhraççı tarafından verilen taahhüt:

**GÜNDOĞDU GIDA SÜT ÜRÜN.
SAN VE TİC. A.Ş.**
Merkez:Küçükçekirten Mah. Çaldıran Cad.No:17-1/A Üsküdar/İST.
Fonika:Salihpaşa Org. San. Böl. 24 Cad.No:12 Salihpaşa/İST.
Tel:444 7 777 Fax: 0216 332 50 50
Beköde: V.D.4290436592 - Mersis :0429043659200015

203


ALB YATIRIM MENKUL DEĞERLER A.Ş.
Fulya Mah. Büyükdere Cad. No: 74 Torun Center
Yatay A Blok D:36 34394Şişli - İSTANBUL
Meclisyekeý V.D. 049 036 0061
bilgi@albyatirim.com.tr


Şirket, Yönetim Kurulu'nun 24.08.2023 tarih ve 2023/11 sayılı kararı ile verilmiş taahhüt kararı aşağıdaki gibidir;

"I.Şirket paylarının birincil halka arzını takiben, Şirket paylarının borsada işlem görmeye başlamasından itibaren bir yıl süreyle herhangi bir bedelli sermaye artırımını yapılmaması ve dolaşımdaki pay miktarının bu suretle artırılmaması, yeni bir satış veya halka arz yapılmasına ya da dolaşımdaki pay miktarının artması neticesini doğuracak herhangi başka bir karar alınmaması, yeni bir satış veya halka arz yapılacağına dair ya da dolaşımdaki pay miktarının artması neticesini doğuracak herhangi başka bir açıklamada bulunulmaması,

II. Sermaye Piyasası Kurulu'nun VII-128.1 sayılı Pay tebliğinin 8. maddesinin 1. fıkrası çerçevesinde; Şirket paylarının halka arzına ilişkin izahnamenin onaylandığı tarih itibarıyla mevcut sermayede sahip oldukları payları, ortaklık paylarının borsada işlem görmeye başlamasından itibaren bir yıl süreyle halka arz fiyatının altındaki bir fiyattan borsada satmamayı ve bu payların halka arz fiyatının altında borsada satılması sonucunu doğuracak şekilde herhangi bir işleme tabi tutmamayı, ortaklık paylarının borsada işlem görmeye başlamasından itibaren bir yıl süreyle söz konusu payların kısmen veya tamamen bu tebliğ hükmüne uygun olarak satılması veya devredilmesi durumunda Kurulun özel durumların kamuya açıklanmasına ilişkin düzenlemeleri çerçevesinde özel durum açıklaması yapmayı, borsa dışında satacakları payları alanların da bu sınırlamaya tabi olacağını,

Şirketimiz yönetim kurulu olarak kabul, beyan ve taahhüt edildiği hususları katılanların oybirliği ile karar verilmiştir."

Şirket, Yönetim Kurulu'nun 24.08.2023 tarih ve 2023/12 sayılı kararı ile verilen taahhütler aşağıdaki gibidir;

1. Herhangi bir bedelli sermaye artırımını yapılmamasına ve dolaşımdaki pay miktarının bu suretle artırılmamasına,
2. Bu süre boyunca yeni bir satış veya halka arz yapılmasına ya da dolaşımdaki pay miktarının artması neticesini doğuracak herhangi başka bir karar alınmamasına,
3. Bu süre boyunca yeni bir satış veya halka arz yapılacağına dair ya da dolaşımdaki pay miktarının artması neticesini doğuracak herhangi başka bir açıklamada bulunulmamasına ve
4. Bu alınan kararlar doğrultusunda gerekli taahhütlerin verilmesine,

Katılanların oy birliği ile karar vermiştir."

b) Ortaklar tarafından verilen taahhütler:

Şirket ortaklarından aşağıdaki taahhütler verilmiştir;

"Pay Tebliği (VII-128.1) 'nin 8. Maddesi 1. Fıkrası uyarınca Gündoğdu Gıda Süt Ürünleri Sanayi ve Dış Ticaret Anonim Şirketi'nde sahip olduğum payları, ortaklık paylarının borsada işlem görmeye başlamasından itibaren bir yıl süreyle halka arz fiyatının altındaki bir fiyattan borsada satmayacağımı ve bu payları halka arz fiyatının altında borsada satılması sonucunu doğuracak şekilde herhangi bir işleme tabi tutmayacağımı; Bu süre içinde söz konusu payların kısmen veya tamamen bu fıkra hükmüne uygun olarak satılması veya devredilmesi durumunda Sermaye Piyasası Kurulu'nun "özel durumların kamuya açıklanmasına ilişkin düzenlemeler"

**GÜNDOĞDU GIDA SÜT ÜRÜN. SAN VE DİŞ TİC.A.Ş.**
Merkezi:Kırıkkale Mah. Kalesi Cad.No:111/A Üsküdar/İST.
Fabrika:Salihli Örgenç Cad.No:12 Salihli/Meris
Tel:444 74 40 Faks:0219 332 50 50
Üsküdar V.D:4290436592 - Mersis :0429043659200015

204

ALB YATIRIM MENKUL DEĞERLER A.Ş.
Fulya Mah. Büyükdere Cad. No:74 Torun Çiftliği Kat:5
Yatay A Blok D:4094394Şişli - İS / ANKARA
Merdivenkoy V.D:049 036 1061
bilgi@albyatirim.com.tr

i çerçevesinde özel durum açıklaması yapacağımı; borsa dışında satacağım payları alanların da bu sınırlamaya tabi olacağını beyan ve taahhüt ederim.”

c) Sermaye piyasası mevzuatı kapsamında verilen taahhütler:

1- Şirket paylarının birincil halka arzını takiben, Şirket paylarının borsada işlem görmeye başlamasından itibaren bir yıl süreyle herhangi bir bedelli sermaye artırımının yapılmaması ve dolaşımdaki pay miktarının bu suretle artırılmaması, yeni bir satış veya halka arz yapılmasına ya da dolaşımdaki pay miktarının artması neticesini doğuracak herhangi başka bir karar alınmaması, yeni bir satış veya halka arz yapılacağına dair ya da dolaşımdaki pay miktarının artması neticesini doğuracak herhangi başka bir açıklamada bulunulmaması,

2- Sermaye Piyasası Kurulu'nun VII-128.1 sayılı Pay tebliğinin 8. maddesinin 1. fıkrası çerçevesinde; Şirket paylarının halka arzına ilişkin izahnamenin onaylandığı tarih itibarıyla mevcut sermayede sahip oldukları payları, ortaklık paylarının borsada işlem görmeye başlamasından itibaren bir yıl süreyle halka arz fiyatının altındaki bir fiyattan borsada satmamayı ve bu payların halka arz fiyatının altında borsada satılması sonucunu doğuracak şekilde herhangi bir işleme tabi tutmamayı, ortaklık paylarının borsada işlem görmeye başlamasından itibaren bir yıl süreyle söz konusu payların kısmen veya tamamen bu tebliğ hükmüne uygun olarak satılması veya devredilmesi durumunda Kurulun özel durumların kamuya açıklanmasına ilişkin düzenlemeleri çerçevesinde özel durum açıklaması yapmayı, borsa dışında satacakları payları alanların da bu sınırlamaya tabi olacağını,

d) Yetkili kuruluşlar tarafından verilen taahhütler:

Yoktur.

e) Taahhütlerde yer alan diğer önemli hususlar:

Yoktur.

28. HALKA ARZ GELİRİ VE MALİYETLERİ

28.1. Halka arza ilişkin ihraççının elde edeceği net gelir ile katlanacağı tahmini toplam ve pay başına maliyet:

Bu bölüm daha sonra doldurulacaktır.


28.2. Halka arzın gerekçesi ve halka arz gelirlerinin kullanım yerleri:

Halka Arz Gerekçeleri:

- Şirket'in özkaynaklarının güçlendirilmesi,
- İşletme sermayesinin güçlendirilmesi,
- Büyüme hedeflerinin devamlılığının sağlanması ve planlanan yatırımların finansmanını oluşturulması,
- Şirket'in bilinirliğinin artırılması,
- Rekabet gücünün artırılması,
- Potansiyel müşteriler nezdinde mevcut güvenilirliğin ve saygınlığın artırılması,

**GÜNDOĞDU GIDA SÜT ÜRÜN.
SAN VE BİSTİÇİLİK**
Merkez:Küçüksu Mah. Keleşim Cad.No:10 Üsküdar/İST.
Fabrika:Salihli Org. San. Bölgesi Cad.No:12 Salihli/Muş
Tel:444 74 40 12 No:332 50 50
Okuldar V.D:4290436592-0 Faks :0429043659200015

205



ALB YATIRIM MENKUL DEĞERLER :
Fulya Mah. Büyükdere Cad. No: 74 Torun C.
Yatay A Blok Kat: 801 34394Şişli - İSTANBUL
Mecidiyeköy V.D. 049 036 0061
bilgi@alb Yatirim.com.tr



- Sürdürülebilir kurumsal yapının oluşturulması ve raporlama standartlarının geliştirilmesi,
 - Şeffaflık ve hesap verilebilirlik düzeyinin yükseltilmesi,
- olarak sayılabilir.

Sermaye artırımını ve ortak satışı kapsamında ihraç edilecek 10.000.000 TL nominal değerli pay karşılığı halka arz kapsamında elde edilecek kaynaktan halka arz maliyetleri düşüldükten sonra kalan kısmın; %85'inin işletme sermayesi ihtiyacı için kullanılması planlanmaktadır.

Halka arz gelirinin %15'ine kadar olan kısmı ise Şirketin girdi maliyetlerinin önemli bir kısmını oluşturan enerji kaynağının temini için Kula/Manisa bölgesinde kiralamış olduğu arazi üzerine 1.2 MWh gücünde bir güneş enerjisi santralının kurulması ve Salihli/Manisa'daki üretim tesislerinin çatılarına 330 kWh gücünde güneş enerjisi panellerinin yerleştirilmesi planlanmaktadır.

Elde Edilecek Fonun Kullanım Yeri	Oran (%)
İşletme sermayesi ihtiyacının karşılanması	%85
Güneş enerjisi santrali (GES) kurulması ve işletilmesi	%15
Toplam	100%

29. SULANMA ETKİSİ

29.1. Halka arzdan kaynaklanan sulanma etkisinin miktarı ve yüzdesi:

Bu bölüm daha sonra doldurulacaktır.

29.2. Mevcut hissedarların halka arzdan pay almamaları durumunda (yeni pay alma haklarını kullanmamaları durumunda) sulanma etkisinin tutarı ve yüzdesi:

Daha sonra eklenecektir.

30. UZMAN RAPORLARI VE ÜÇÜNCÜ KİŞİLERDEN ALINAN BİLGİLER

30.1. Halka arz sürecinde ihraççıya danışmanlık yapanlar hakkında bilgiler:

Halka arz sürecinde danışmanlık yapan taraflar aşağıda belirtilmektedir.

- **ALB Yatırım Menkul Değerler A.Ş.:** Halka Arza Aracılık
- **Aksan Hukuk Bürosu:** Av. Alper Onar
- **Deneyim Bağımsız Denetim ve Danışmanlık A.Ş.:** Bağımsız Denetim Hizmeti
- **ARI Gayrimenkul Değerleme ve Danışmanlık A.Ş.:** Gayrimenkul Değerleme Hizmeti
- **Başkent Taşınmaz Değerleme A.Ş.:** Tesis Makine-Teçhizat Değerleme

30.2. Uzman ve bağımsız denetim raporları ile üçüncü kişilerden alınan bilgiler:

a) Ortaklık tarafından ihraç edilen ya da grup şirketlerine ait menkul kıymetleri ya da ihraççının menkul kıymetlerini elde etme hakkı veren ya da taahhüt eden opsiyonlara sahip değillerdir.

b) Ortaklık tarafından daha önce istihdam edilmemiş herhangi bir ücret almamışlardır.

c) Ortaklık yönetim ve denetim organlarının herhangi birine üye değildir.

Bağımsız Denetim Raporu

30.06.2023, 31.12.2022, 31.12.2021 ve 31.12.2020 tarihli Bağımsız Denetim Raporları Deneyim Bağımsız Denetim ve Danışmanlık A.Ş. tarafından hazırlanmıştır.

Deneyim Bağımsız Denetim ve Danışmanlık A.Ş.	
Sorumlu Denetçi	Harun Aktaş
Adresi	Muhsin Yazıcıoğlu Caddesi Protokol Plaza, No:39A/14, 06530 Çankaya/Ankara

Bağımsız Hukukçu Raporu

Bağımsız Hukukçu Raporu Aksan Hukuk Bürosu yetkilisi Avukat Alper Onar tarafından hazırlanmıştır.

Aksan Hukuk Bürosu	
Avukat	Alper Onar
Adresi	Konaklar Mah. Zeki Müren Sok. Aksan Binası No:7 34330 4.Levent Beşiktaş / İstanbul

Aracı Kurum

ALB Yatırım Menkul Değerler halka arza aracılık hizmeti vermektedir.

ALB Yatırım Menkul Değerler A.Ş.	
Kurumsal Finansman	Manolya Esin Kapusuz
Adresi	Fulya Mah. Büyükdere Cad. Torun Center A Blok Apt No:74A/80 34394 Merkez / Şişli / İstanbul
Tel	0212 370 0370
Faks	0212 370 0371

Makine Değerlemelerini Hazırlayan Değerleme Şirketleri

ARI Gayrimenkul Değerleme ve Danışmanlık A.Ş.	
Sorumlu Değerleme Uzmanları	Mustafa Gökğün
Adresi	Esenyalı Mah. 52/72 Sk. No:7/3, Karabağlar / İzmir.

Gayrimenkul Değerlemesini hazırlayan Değerleme Şirketi

Başkent Taşınmaz Değerleme A.Ş.	
Sorumlu Değerleme Uzmanları	Olcay Usta
Adresi	Cevizlidere Mahallesi 1243. Sokak, Palmiye İş Merkezi, No:19, Kat:4, Çankaya/ANKARA

31. İŞTİRAKLER HAKKINDA BİLGİLER

31.1. Konsolidasyona dahil edilenler hariç olmak üzere ihraççının finansal yatırımları hakkında bilgi:

İhraççının konsolidasyona dahil edilen iştiraki veya bağlı ortaklığı bulunmamaktadır.

 **GÜNDOĞDU GIDA SÜT ÜRÜN,
SAY VE DEĞİTİC.A.Ş.**
Merkez: Körüksu Mah. Kaldırım Cad. No:17/A Üsküdar/İST.
Fabrika: Salihi Örg. San. Böl. 30. Cad. No:12 Salihi/Manisa
Tel: 444 74 40 Faks: 0212 332 50 50
Üsküdar V.D: 4290436592 - Manisa V.D: 4290436592/0015

207


ALB YATIRIM MENKUL DEĞERLER A.Ş.
Fulya Mah. Büyükdere Cad. No: 74 Torun Cen
Yatım A Blok No: 80 34394 Şişli - İSTANBUL
Mecidiyeköy V.D. 049 036 0067
bilgi@albyatirim.com.tr

32. PAYLAR İLE İLGİLİ VERGİLENDİRME ESASLARI

Aşağıda özet olarak sunulan borsada işlem görecekt payların elde tutulması, elden çıkarılması ile kar paylarının ve kar payı avanslarının vergilendirilmesi hakkında açıklamalar, genel bilgi vermek amacıyla işbu İzahname'nin tarihi itibarıyla yürürlükte bulunan vergi mevzuatı uyarınca hazırlanmıştır. Vergi mevzuatı ile uygulanan vergi oran ve tutarlarının ileride değişebileceğini ve özellikli durumların doğuracağı vergisel sonuçlarla ilişkili olarak yatırımcıların vergi danışmanları ile görüşerek bilgi alması gerektiğini belirtmek isteriz.

32.1. Genel Bakış

32.1.1 Gerçek Kişilerin Vergilendirilmesi

Gelir vergisi mevzuatı uyarınca, Türk hukukunda vergi mükelleflerinin yükümlülüklerini belirleyen iki çeşit vergi mükellefiyet statüsü mevcuttur. Türkiye'de yerleşik bulunan ("**Tam Mükellef**") kişiler ve kurumlar Türkiye içinde ve dışında elde ettikleri kazanç ve iratların tamamı üzerinden vergilendirilirler. Türkiye'de yerleşik bulunmayan ("**Dar Mükellef**") kişiler ve kurumlar sadece Türkiye'de elde ettikleri kazanç ve iratlar üzerinden vergilendirilirler.

193 sayılı Gelir Vergisi Kanunu ("GVK") uyarınca, (i) Türkiye'de yerleşmiş olanlar (ii) resmi daire ve müesseselere veya merkezi Türkiye'de bulunan teşekkül ve teşebbüslere bağlı olup adı geçen daire, müessese, teşekkül ve teşebbüslerin işleri dolayısıyla yabancı ülkelerde oturan Türk vatandaşları, Tam mükellef olarak Türkiye içinde ve dışında elde ettikleri kazanç ve iratların tamamı üzerinden vergilendirilirler. Türkiye'de yerleşmiş sayılma durumu (i) ikametgahın Türkiye'de bulunması veya (ii) bir takvim yılı içerisinde Türkiye'de devamlı olarak altı aydan fazla oturulması olarak tanımlanmıştır. Buna ek olarak, belli bir görev veya iş için Türkiye'ye gelen iş, ilim, fen adamları, uzmanlar, memurlar, basın ve yayım muhabirleri ve durumları buna benzeyen diğer kimselerle tahsil, tedavi, seyahat veya istirahat maksadıyla Türkiye'ye gelen yabancılar ile tutukluluk, hükümlülük veya hastalık gibi elde olmayan sebeplerle Türkiye'de alıkonmuş veya kalmış olanlar Türkiye'de yerleşik sayılmazlar ve dolayısıyla Tam Mükellef olarak değerlendirilmezler. Bununla birlikte, yurt dışında mukim kişilerin Türkiye'de tam veya dar mükellef olup olmadıklarının tespitinde Türkiye ile ilgili kişinin mukimi olduğu yabancı ülke arasında imzalanmış çifte vergilendirmeyi önleme anlaşması hükümlerinin de dikkate alınması gerekmektedir.

Halka Arz Edilen Paylar'a sahip olan kişilerin, söz konusu Halka Arz Edilen Paylar'ın BİST'te elden çıkarılmasından kaynaklanan değer artış kazançları ve Halka Arz Edilen Paylar ile ilgili dağıtılan kar paylarından elde ettikleri menkul sermaye iratları, Türkiye'de elde edilmiş olarak kabul edilmektedir.

Gerçek kişilerin 2023 takvim yılında elde ettikleri ücret gelirleri dışındaki beyana tabi gelirlerin vergilendirilmesinde aşağıda yer alan artan oranlı gelir vergisi tarifesi uygulanır.

Gelir Aralığı Gelir Vergisi Oranı (%)

70.000 TL'ye kadar	15
150.000 TL'nin 70.000 TL'si için 10.500 TL, fazlası	20
370.000 TL'nin 150.000 TL'si için 26.500 TL (ücret gelirlerinde 550.000 TL'nin 150.000 TL'si için 26.500 TL), fazlası	27
1.900.000 TL'nin 370.000 TL'si için 85.900 TL (ücret gelirlerinde 1.900.000 TL'nin 550.000 TL'si için 134.500 TL), fazlası	35
1.900.000 TL'den fazlasının 1.900.000 TL'si için 621.400 TL (ücret gelirlerinde 1.900.000 TL'den fazlasının 1.900.000 TL'si için 607.000 TL), fazlası	40

32.1.2 Kurumların Vergilendirilmesi

5520 sayılı Kurumlar Vergisi Kanunu ("KVK") uyarınca, sermaye şirketleri, kooperatifler, iktisadi kamu kuruluşları, dernek veya vakıflara ait iktisadi işletmeler, iş ortaklıkları, kurum kazançları üzerinden kurumlar vergisine tabidirler. Kurumların vergilendirilebilir karları Vergi Usul Kanunu ve diğer Türk vergi kanunlarına göre belirlenmektedir. Halihazırda kurum karlarına uygulanmakta olan kanuni oran %20 olup bu oran 7316 sayılı Amme Alacakları Tahsil Usulü Hakkında Kanun ile Bazı Kanunlarda Değişiklik Yapılmasına Dair Kanun ile 2021 yılı vergilendirme dönemine ait kurum kazançları için %25, 2022 yılı vergilendirme dönemine ait kurum kazançları için %23 olarak değiştirilmiştir.

7456 sayılı 6/2/2023 Tarihinde Meydana Gelen Depremlerin Yol Açtığı Ekonomik Kayıpların Telifisi İçin Ek Motorlu Taşıtlar Vergisi İhdası İle Baz Kanunlarda Ve 375 Sayılı Kanun Hükmünde Kararıyla Değişiklik Yapılması Hakkında Kanun Kapsamında Yapılan Değişiklikler ile KVK'nın 32. Maddesi uyarınca 2023 vergilendirme dönemine ait kazançlar için %25 uygulanacaktır. Bankalar, 6361 sayılı kanun kapsamındaki şirketler, elektronik ödeme ve para kuruluşları, yetkili döviz müesseseleri, varlık yönetim şirketleri, sermaye piyasası kurumları, sigorta ve reasürans şirketleri ve emeklilik şirketleri için ise 2023 vergilendirme dönemine ait kazançlar için bu oran %30 olarak uygulanacaktır. Bununla birlikte sanayi sicil belgesini haiz fiilen üretim faaliyetiyle iştigal eden kurumların münhasıran üretim faaliyetinden ihraç ettikleri kazançlarına 1 puan indirim ve ihracat yapan kurumların münhasıran ihracattan elde ettikleri kazançlarına kurumlar vergisi oranı 5 puan indirim uygulanır. Sanayi sicil belgesini haiz ve fiilen üretim faaliyetiyle iştigal eden kurumların münhasıran üretim faaliyetinden elde ettikleri kazançlarının ihracata isabet eden kısmı için ayrıca 1 puanlık indirim uygulanmaz. Bu indirimler KVK'nın 32. Maddesi uyarınca diğer indirimler uygulandıktan sonraki kurumlar vergisi üzerinden uygulanır. 7456 sayılı Kanun ile yapılan değişiklikler 01.10.2023 tarihinden itibaren verilmesi gereken beyannamelerden başlamak üzere; (i) kurumların 2023 yılı ve izleyen vergilendirme dönemlerinde elde edilen kazançlarına, (ii) özel hesap dönemine tabi kurumların 2023 takvim yılında başlayan özel hesap dönemi ve izleyen vergilendirme dönemlerinde elde edilen kazançlarına uygulanmak üzere, yayım tarihi olan 15.07.2023 tarihinde yürürlüğe girmiştir.

Borsa İstanbul Pay Piyasası'nda ilk defa işlem görmek üzere ve sermayesinin en az %20'sini temsil eden payları halka arz edilen kurumların kurum kazançlarına uygulanacak kurumlar vergisi oranı, payların ilk defa halka arz edildiği hesap döneminden başlamak üzere beş hesap dönemi boyunca iki (2) puan indirimli olarak uygulanacaktır.

KVK'de tam ve dar mükellefiyet olmak üzere iki tür vergi mükellefiyeti tanımlanmıştır.

5520 sayılı Kurumlar Vergisi Kanunu ("KVK") uyarınca, bir kurumun Tam Mükellef olarak değerlendirilebilmesi için: (i) kanuni merkezinin Türkiye'de bulunması veya (ii) kanuni merkezinin Türkiye dışında bulunmasına rağmen iş bakımından işlemlerin fiilen toplandığı ve yönetildiği merkez olan iş merkezinin Türkiye'de bulunması gerekmektedir. Türk vergi mevzuatı çerçevesinde ancak belirtilen bu iki şartı sağlamayan bir gerçek kişi Dar Mükellef olarak değerlendirilir.

Tam Mükellef kurumlar gerek Türkiye içinde gerekse Türkiye dışında elde ettikleri kazançlarının tamamı üzerinden Türkiye'de vergilendirilirler. Dar Mükellef kurumlar ise sadece Türkiye'de elde ettikleri kazançları üzerinden vergilendirilirler.

Dar mükellefiyete tabi kimseler bakımından menkul Sermaye iratlarının Türkiye’de elde edilmiş olarak kabul edilebilmesi için sermayenin Türkiye’de yatırılmış olması gerekmektedir. Dar mükellefiyete tabi kimseler bakımından değer artış kazançlarının Türkiye’de elde edilmiş olarak kabul edilebilmesi için söz konusu değer artış kazancını doğuran işin veya muamelenin Türkiye’de itfa edilmesi veya Türkiye’de değerlendirilmesi gerekmektedir. “Türkiye’de değerlendirilmesi” ifadesinden ödemenin Türkiye’de yapılması veya ödeme yabancı ülkede yapılmış ise, Türkiye’de ödeyenin veya nam ve hesabına yapılan ödeme hesaplarına intikal ettirilmesi veya karından ayrılması gerektiği şeklinde anlaşılması gerekir.

32.2. Payların elden çıkarılması karşılığında sağlanan kazançların vergilendirilmesi

32.2.1. Borsada işlem gören payların vergilendirme esasları:

2006 ve 2025 yılları arasında BİST’te işlem gören payların elden çıkarılması sonucu sağlanan değer artış kazançlarının vergilendirilmesi GVK’nin Geçici 67. maddesi çerçevesinde gerçekleştirilmektedir. GVK’nin Geçici 67. maddesi kapsamında değer artış kazançları işlemlere aracılık eden bankalar ve aracı kurumlar ile saklayıcı kuruluşlar tarafından yapılan tevkifat ile vergilendirilmektedir. GVK’nin Geçici 67. Maddesinin yürürlük süresinin 31 Aralık 2025 tarihinden sonraya uzatılmaması veya herhangi bir şekilde kapsamının vergi mevzuatına dahil edilmemesi durumunda 31 Aralık 2025 tarihinden sonra aşağıda açıklandığı üzere (Bkz 11.2.2. Genel Olarak Pay Alım Satım Kazançlarının Vergilendirilmesi) (Yatırım Ortaklığı Payları Hariç), BİST’te işlem gören payların elden çıkarılmasından sağlanacak değer artış kazançları genel hükümler çerçevesinde vergilendirilecektir.

Diğerlerinin yanı sıra, BİST’te işlem gören payların alım satımına aracılık ettikleri yatırımcılar tarafından sağlanan gelirlerin vergilendirilmesinden yükümlü olan ve dolayısıyla vergi tevkifatını yapmakla sorumlu tutulan taraflar bankalar, aracı kurumlar ve saklayıcı kuruluşlardır. Bankalar, aracı kurumlar ve saklayıcı (saklamacı) kuruluşlar tevkifat yükümlülükleri tahtındaki ilgili vergi beyanlarını, üçer aylık dönemler itibarıyla beyan edeceklerdir. İstanbul Takas ve Saklama Bankası A.Ş.-Merkezi Kayıt Kuruluşu A.Ş. dışında saklayıcı kuruluşlardan saklama hizmeti alan yatırımcıların işlemlerinde vergi tevkifatının yapılması esasen ilgili saklayıcı kuruluşun sorumluluğundadır.

BİST’te işlem gören bir payın başka bir banka veya aracı kuruma naklinin istenmesi halinde, nakli gerçekleştirecek banka veya aracı kurum nakli istenen kıymetle ilgili alış bedeli ve alış tarihini naklin yapılacağı kuruma bildirecektir. Bildirilecek tarih ve bedel, tevkifat matrahının tespitinde dikkate alınacaktır. Söz konusu payların bir başka kişi veya kurum adına nakledilmesi halinde alış bedelinin ve alış tarihinin T.C. Hazine ve Maliye Bakanlığı’na bildirilmesi gerekmektedir. Bu bildirimler, başka bir kişi veya kurum adına naklin aynı banka veya aracı kurumun bünyesinde gerçekleştirilmesi veya kıymetin sahibi tarafından fiziken teslim alınması halinde de yapılır

Saklayıcı kuruluşlar, bankalar ve aracı kurumlar tarafından yapılacak vergi tevkifatı oranı kanunen %15 olarak belirlenmiştir. Söz konusu tevkifat oranı bankalar, aracı kuruluşlar ve saklayıcı kuruluşlar tarafından aşağıda yer alan gelirler üzerinden uygulanır:

- Alım satımına aracılık ettikleri menkul kıymetler ile diğer sermaye piyasası araçlarının alış ve satış bedelleri arasındaki fark,
- Alımına aracılık ettikleri paylar dahil olmak üzere menkul kıymet veya diğer sermaye piyasası araçlarının itfası halinde alış bedeli ile itfa bedeli arasındaki fark,



210

ALB YATIRIM MENKUL DEĞERLER A.Ş.
Fulya Mah. Büyükdere Cad. No: 74 Torun Cen
Yatay 6. Blok D: 80 34394Şişli - İSTANBUL
Mecidiyeköy V.B. 0 212 036 0061
bilgi@alb Yatirim.com.tr

c) Paylar dahil olmak üzere menkul kıymetlerin veya diğer sermaye piyasası araçlarının tahsiline aracılık ettikleri dönemsel getirileri (herhangi bir menkul kıymet veya diğer sermaye piyasası aracına bağlı olmayan),

d) Aracılık ettikleri menkul kıymet veya diğer sermaye piyasası araçlarının ödünç işlemlerinden sağlanan gelirler

Ancak, GVK ve 2012/3141 sayılı Bakanlar Kurulu Kararı ("BKK") uyarınca, kanunen %15 olarak belirlenen tevkifat oranı:

(i) paylara ve pay endekslerine dayalı olarak yapılan vadeli işlem ve opsiyon sözleşmeleri, BİST'te işlem gören aracı kuruluş varantları dahil olmak üzere paylar (menkul kıymetler yatırım ortaklık payları hariç) ve pay yoğun fonlarının katılma belgelerinden elde edilen kazançlar, T.C. Hazine ve Maliye Bakanlığı'nca ihraç edilen altına dayalı devlet iç borçlanma senetleri ve Kanunu uyarınca kurulan varlık kiralama şirketleri tarafından ihraç edilen altına dayalı kira sertifikalarından elde edilen kazançlar için %0,

(ii) KVK'nın 2/1 maddesi kapsamındaki mükellefler ile münhasıran menkul kıymet ve diğer sermaye piyasası aracı getirileri ile değer artışı kazançları elde etmek ve bunlara bağlı hakları kullanmak amacıyla faaliyette bulunan mükelleflerden 6362 Sermaye Piyasası Kanunu'na göre kurulan yatırım fonları ve yatırım ortaklıklarıyla benzer nitelikte olduğu T.C. Hazine ve Maliye Bakanlığı'nca belirlenenler tarafından elde edilenler %0,

(iii) hariç olmak üzere yukarıdaki (i) bendinde belirtilenler dışında kalan kazançlar için %10 olarak uygulanır.

Yatırımcılar yukarıda belirtilen oranların ileride değişikliğe uğrayabileceğini göz önünde bulundurmalıdır.

Paylar değişik tarihlerde alındıktan sonra bir kısmının elden çıkarılması halinde tevkifat matrahının tespitinde dikkate alınacak alış bedelinin belirlenmesinde ilk giren ilk çıkar metodu esas alınacaktır. Payların alımından önce elden çıkarılması durumunda, elden çıkarılma tarihinden sonra yapılan ilk alım işlemi esas alınarak söz konusu tutar üzerinden tevkifat yapılacak tutar tespit edilir. Aynı gün içinde birden fazla alım satım yapılması halinde o gün içindeki alış maliyetinin tespitinde ağırlıklı ortalama yöntemi uygulanabilecek, ancak tevkifat matrahı ilk giren ilk çıkan yöntemine göre belirlenecektir. Alış ve satış işlemleri dolayısıyla ödenen komisyonlar ile Banka ve Sigorta Muameleleri Vergisi tevkifat matrahının tespitinde dikkate alınır.

282 Seri No'lu Gelir Vergisi Genel Tebliği uyarınca menkul kıymet ve diğer sermaye piyasası araçlarına ilişkin türler

(i) sabit getirili menkul kıymetler;

(ii) değişken getirili menkul kıymetler;

(iii) diğer sermaye piyasası araçları

(iv) yatırım fonları katılma belgeleri ve yatırım ortaklıkları payları olacak şekilde belirlenmiştir.

Paylar ve pay endekslerine dayalı olarak yapılan vadeli işlem ve opsiyon sözleşmeleri, menkul kıymetin dahil olduğu sınıf içinde değerlendirilecektir. Bu kapsamda pay ve pay endekslerine dayalı olarak yapılan vadeli işlem sözleşmeleri ile BİST'te işlem gören pay ve pay endekslerine

dayalı olarak ihraç edilen aracı kuruluş varantları paylarının da dâhil olduğu değişken getirili menkul kıymetler sınıfı kapsamında değerlendirilecektir.

Üçer aylık dönem içerisinde, birden fazla pay ve aynı türden olduğu kabul edilen menkul kıymet alım satım işlemi yapılması halinde tevkifatın gerçekleştirilmesinde bu işlemler tek bir işlem olarak dikkate alınır. Pay ve aynı türden olduğu kabul edilen menkul kıymet alım satımından doğan zararlar takvim yılı aşılmamak kaydıyla izleyen üç aylık döneme devredilir ve takip eden dönemlerin tevkifat matrahından mahsup edilir. Takvim yılının son üç aylık döneminde oluşan zarar tutarının izleyen döneme aktarılması mümkün değildir. Döviz, altına veya başka bir değere endeksli menkul kıymet veya diğer sermaye piyasası aracının alışı ve satışı bedeli olarak işlem tarihindeki TL karşılıkları esas alınarak tevkifat matrahı tespit edilir. Menkul kıymet ve diğer sermaye piyasası aracının yabancı bir para cinsinden ihraç edilmiş olması halinde ise tevkifat matrahının tespitinde kur farkı dikkate alınmaz.

Tam mükellef kurumlara ait olup, BİST'te işlem gören ve bir yıldan fazla süreyle, Tam Mükellef ve Dar Mükellef pay sahipleri tarafından, elde tutulan payların elden çıkarılmasında tevkifat uygulanmaz.

Ticari faaliyet kapsamında elde edilen gelirler, mükelleflerin her türlü ticari ve sınai faaliyetlerinden elde ettikleri kazançları şeklinde tanımlanan ticari kazanç hükümleri çerçevesinde kazancın tespitinde dikkate alınır. Ticari kazancın elde edilmesi sırasında tevkif suretiyle ödenmiş olan vergiler, GVK'nin ilgili hükümleri kapsamında tevkif edilen vergilerin tabi olduğu hükümler çerçevesinde, tevkifata tabi kazançların beyan edildiği beyannamelerde hesaplanan vergiden mahsup edilir.

Öte yandan, Dar Mükellefler de dahil olmak üzere dileyen gelir vergisi mükellefi gerçek kişiler, bu madde (GVK'nin geçici 67. Maddesi) kapsamında tevkifata tabi tutulan kazançlar için gerçek kişilerce yıllık veya münferit beyanname verilmez. Diğer gelirler dolayısıyla verilecek yıllık beyannameye bu gelirler dahil edilmez. Söz konusu madde hükümleri uyarınca tevkifata tabi tutulsun tutulmasın dar mükellef gerçek kişi veya kurumlarca T.C. Hazine ve Maliye Bakanlığı, 4749 sayılı Kamu Finansmanı Kanununa göre kurulan varlık kiralama şirketleri ve tam mükellef kurumlar tarafından yurt dışında ihraç edilen menkul kıymetlerden sağlanan kazanç ve iratlar için münferit veya özel beyanname verilmez.

Menkul kıymet ve sermaye piyasası araçlarının üçer aylık dönemler itibarıyla tevkifata tabi tutulacak alım satım kazançlarının tespitinde alım satım konusu işlemlerin (yukarıda belirtildiği üzere) aynı türden olmasına dikkat edilecektir. Kazançlar, bu türlere göre ayrı ayrı tespit edilip tevkifata tabi tutulacaktır.

GVK'nin Geçici 67/5 maddesi uyarınca, gelir sahibinin gerçek veya tüzel kişi ya da Dar veya Tam Mükellef olması, vergi mükellefiyeti bulunup bulunmaması, vergiden muaf olup olmaması ve elde edilen kazancın vergiden istisna olup olmaması yukarıda ayrıntıları verilen vergilendirme uygulamasını etkilememektedir.

2006/10731 sayılı BKK, 2010/926 sayılı BKK ve 2012/3141 sayılı BKK uyarınca, halka arz tarihi itibarıyla tevkifat oranı Bakanlar Kurulu'nca %0 olarak belirlenmekle birlikte söz konusu oranın artırılması durumunda Dar Mükellefler açısından çifte vergilendirme sorunu gündeme gelecektir. GVK'nin Geçici 67. maddesinde düzenlenmiş olan tevkifat uygulamalarında, tevkifata konu geliri elde etmiş olan kişinin mukim olduğu ülke ile yapılmış ve yürürlükte olan Çifte Vergilendirmeyi Önleme Anlaşması hükümleri önem arz etmektedir. Söz konusu anlaşma hükümleri, Türk Vergi Kanunlarından önce uygulanacaktır.

**GÜNDOĞDU GIDA SÜT ÜRÜN.
SAN VE DİŞ. A.Ş.**
Merkez:Küçük: Akah Kalan Cad. No:17/A Üsküdar/İST.
Fabrika:Sevilli Örg. San. Böl. 4. No: 14 Sevilli/Meris
Tel:444 74 40 Faks:0306 332 50 50
Üsküdar V.D:4290436592 - Meris :0429043659200015

212

ALB YATIRIM MENKUL DEĞERLERİ
Fulya Mah. Büyükdere Cad. No:74 Torun Ç.
Yatay A Blok D:80 34394Şişli - İSTANBUL
Mecidiyeköy V.D.049 036 0261
bilgi@alb Yatirim.com.tr

Dar Mükellef gerçek kişi ve kurumların, GVK'nin Geçici 67. maddesi kapsamında Türkiye'deki finansal araçlara kendileri veya yurt dışındaki portföy yönetim şirketleri vasıtasıyla yatırım yapabilmeleri için vergi kimlik numarası almaları gerekmektedir.

Vergi kimlik numarası alınabilmesi için

- (i) Dar Mükellef gerçek kişilerin pasaportlarının noter onaylı bir örneği ya da vergi dairesi yetkililerince onaylanmak üzere, aslı ve fotokopisini
- (ii) Dar Mükellef kurumların ise kendi ülkelerinde geçerli kuruluş belgesinin Türkiye'nin o ülkede bulunan temsilciliğince onaylı Türkçe bir örneğini veya yabancı dilde onaylı kuruluş belgesinin tercüme bürolarınca tercüme edilmiş Türkçe bir örneğini ilgili vergi dairesine ibraz etmeleri gerekmektedir. Kuzey Kıbrıs Türk Cumhuriyeti vatandaşları için nüfus cüzdanının ibrazı

yeterli olacaktır.

Ayrıca, bankalar ve aracı kurumlar ile saklayıcı kuruluşlar kendilerine işlem yapmak için müracaat eden ancak vergi kimlik numarası ibraz edemeyen yabancı müşterileri için, toplu olarak vergi kimlik numarası alabilirler.

Çifte vergilendirmeyi önleme anlaşmaları hükümlerinden yararlanılabilmesi için ise ilgili ülkenin yetkili makamları tarafından düzenlenerek imzalanmış mukimlik belgesinin aslının ve tercüme bürolarınca tercüme edilmiş örneğinin ilgili vergi dairesine, banka ve aracı kurumlar vasıtasıyla veya doğrudan ibraz edilmesi gerekmektedir. Bir takvim yılına ilişkin mukimlik belgesi, izleyen yılın dördüncü ayına kadar geçerli olup, dar mükellef gerçek kişiler tarafından her yıl yenilenmesi, dar mükellef gerçek kişiler tarafından ise üç yılda bir yenilenmesi gerekmektedir.

Tevkifat uygulamasından önce mukimlik belgesinin ibraz edilmemesi halinde Çifte Vergilendirmeyi Önleme Anlaşması hükümleri dikkate alınmadan Türk vergi mevzuatı uyarınca ödeme tarihinde geçerli olan tevkifat oranı uygulanmak suretiyle tevkifat yapılacaktır.

T.C. Hazine ve Maliye Bakanlığı gerekli gördüğü hallerde, Çifte Vergilendirmeyi Önleme Anlaşmaları hükümlerinden yararlanacak kişi ve kurumlardan, alım-satımını yaptıkları veya getirisini tahsil ettikleri Türk menkul kıymetleri bakımından, uygulanacak anlaşma hükümlerine göre gerçek hak sahibi olduklarına dair ilgili ispat edici belgelerin ibrazını da isteyebilecektir. Bu belgeleri Maliye Bakanlığının tayin edeceği sürede ibraz etmeyen veya bu belgeler ile veya başkaca bir suretle gerçek hak sahibi olmadığı tespit edilenler bakımından zamanında tahakkuk ve tahsil edilmeyen vergiler için vergi zıyaı doğmuş sayılacaktır.

Türkiye Cumhuriyeti'nin bugüne kadar akdettiği çifte vergilendirmeyi önleme anlaşmaları ve anlaşmaların Türkçe metinleri Gelir İdaresi Başkanlığı'nın www.gib.gov.tr web sayfasında yer almaktadır.

32.2.2. Genel Olarak Pay Alım Satım Kazançlarının Vergilendirilmesi

GVK'nin Geçici 67. maddesinin dışında kalan durumlara ilişkin genel açıklamalara aşağıda yer verilmiştir.

32.2.2.1. Gerçek Kişiler

32.2.2.1.1. Tam Mükellef Gerçek Kişiler

**GÜNDOĞDU GIDA SÜT ÜRÜN.
SAN VE DİŞ TİC. A.Ş.**
Merkez:Kürüksu Mah. Kaldırı. No:17-1/A Üsküdar/İST.
Fabrika:Salihli. Or. San. Böl. No:12 Salihli/Menise
Tel:444 74 40 Etiler/İz. No:338 50 50
Üsküdar V.D:4290436592 - Menise D:429043459200015

213

ALB YATIRIM MENKUL DEĞERLER A.Ş.
Fulya Mah. Büyükdere Cad. No: 74 Torun Cen.
Yatay A Blok Kat:50 34394Sisli - İSTANBUL
Mediye Köyü V.D. 049 436 0 061
bilgi@alb Yatirim.com.tr

Pay alım satım kazançları, GVK'nin Mükerrer 80'inci maddesi uyarınca gelir vergisine tabi olacaktır. Ancak anılan madde uyarınca, "ivazsız olarak iktisap edilen pay senetleri, ile tam mükellef kurumlara ait olan ve iki yıldan fazla süreyle elde tutulan pay senetlerinin elden çıkarılması durumunda elde edilen kazançlar vergiye dahil olmayacaktır. GVK geçici madde 67'de yer alan özel düzenleme uyarınca tam mükellef kurumlara ait olup, Borsa İstanbul'da işlem gören ve bir yıldan fazla süreyle elde tutulan hisse senetlerinin elden çıkarılmasından elde edilen gelirler de, GVK'nin mükerrer 80.maddesi kapsamında vergiye tabi olmayacaktır. Pay senetlerinin elden çıkartılmasında da kamu menkul kıymetlerinin satışında olduğu gibi, GVK'nin Mükerrer 81'inci maddesi uyarınca iktisap bedeli, elden çıkarıldığı ay hariç olmak üzere Türkiye İstatistik Kurumu (TÜİK) tarafından belirlenen toptan eşya fiyat artış oranında artırılarak dikkate alınabilecektir.

GVK'nin mükerrer 81.maddesi uyarınca mal ve hakların elden çıkarılmasında iktisap bedeli, elden çıkarılan mal ve hakların, elden çıkarıldığı ay hariç olmak üzere, TÜİK tarafınca belirlenen toptan eşya fiyat endeksindeki artış oranında artırılarak tespit edilir. Bu endekslemenin yapılabilmesi için artış oranının %10 veya üzeri olması şarttır.

GVK'nın Madde 86/1 (c) uyarınca tam mükellef gerçek kişilerin tevkif sureti ile vergilendirilmiş menkul sermaye iratları GVK'nin 103'üncü maddesinin ikinci gelir dilimindeki tutarı aşmıyor ise (bu tutar 2023 yılı için 150.000 TL'dir.) beyan edilmesi gerekir.

32.2.2.1.2. Dar Mükellef Gerçek Kişiler

GVK madde (86/2) çerçevesinde dar mükellefiyette vergiye tabi gelirin tamamı, Türkiye'de tevkif suretiyle vergilendirilmiş olan; ücretler, serbest meslek kazançları, menkul ve gayrimenkul sermaye iratları ile diğer kazanç ve iratlardan oluşuyorsa yıllık beyannameye tabi değildir. Dar mükellef gerçek kişilerin tevkif sureti ile vergilendirilmemiş gelirleri mevcut ise, GVK madde (101/2) uyarınca, bu kazançların mal ve hakların Türkiye'de elden çıkarıldığı yerin vergi dairesine münferit beyanname ile bildirilmesi zorunludur. Ancak Türkiye ile ilgili kişinin mukimi olduğu yabancı ülke arasında imzalanmış Çifte Vergilendirmeyi Önleme Anlaşması hükümlerinin de dikkate alınması gerekmektedir.

32.2.2.2. Kurumlar

32.2.2.2.1. Kurumlar Vergisi Mükelleflerinin Aktifine Kayıtlı Payların Elden Çıkarılmasından Sağlanan Kazançlar

Ticari faaliyete bağlı olarak işletme bünyesinde elde edilen alım satım kazançları ticari kazanç olarak beyan edilip vergilendirilecektir.

32.2.2.2.2. Tam Mükellef Kurumlar

Öte yandan, KVK'nın 5/1-e maddesi uyarınca kurumların aktiflerinde en az iki tam yıl süreyle yer alan iştirak paylarının satışından doğan kazancın %75'lik kısmı kurumlar vergisinden istisna tutulmaktadır. Ancak bu istisnadan yararlanabilmek için satış kazancının satışın yapıldığı yılı izleyen 5.yılın sonuna kadar bilançonun pasifinde özel bir fon hesabında tutulması; satış bedelinin satışın yapıldığı yılı izleyen ikinci takvim yılı sonuna kadar tahsil edilmesi ve satışı yapan ve dolayısı ile istisnadan yararlanacak kurumun menkul kıymet ticareti ile uğraşmaması gerekmektedir.

32.2.2.2.3. Dar Mükellef Kurumlar

Dar Mükellef kurum, Türkiye'de bir işyeri açmak suretiyle veya daimi temsilci vasıtasıyla devamlı menkul kıymet alım satım işi yapan kurum statüsünde ise alım satım kazançları ticari

kazanç olarak vergiye tabi olacak vergileme, Tam Mükellef kurumlarda olduğu şekilde gerçekleşecektir. Yukarıda belirtildiği üzere, devamlı olarak menkul kıymet ticareti ile uğraşanların %75'lik kurumlar vergisi istisnasından faydalanmaları mümkün değildir.

Türkiye'de bir işyeri açmadan veya daimi temsilci vasıtasıyla menkul kıymet alım satım kazancı elde eden Dar Mükellefler açısından da ilgili kazancın Türkiye'de vergilendirilmesi söz konusu olabilir. Dar mükellef kurumların vergilendirilmesi açısından Türkiye'nin imzalamış olduğu yürürlükte bulunan çifte vergilendirmeyi önleme anlaşmalarının hükümleri önem arz etmektedir. Söz konusu anlaşma hükümleri, Türk vergi kanunlarından önce uygulanacaktır.

32.2.2.3. Yabancı Fon Kazançlarının ve Bu Fonların Portföy Yöneticiliğini Yapan Şirketlerin Vergisel Durumu

1 Ocak 2006 tarihinden itibaren Kurul'un düzenleme ve denetimine tabi fonlara benzer yabancı fonlar da sermaye şirketi sayılarak kurumlar vergisi mükellefi olacaklardır. KVK'ya 6322 sayılı Kanununun 35 inci maddesiyle, 15 Haziran 2012 tarihinden itibaren yürürlüğe girmek üzere, "Yabancı fon kazançlarının vergilendirilmesi" başlıklı 5/A maddesi eklenmiştir. Bu maddede, yabancı fonlar ile bu fonların aracılık işlemlerini yürüten portföy yöneticiliği yetki belgesine sahip Tam Mükellef portföy yöneticisi şirketlerin vergisel durumları düzenlenmiştir.

KVK'nın 2/1 maddesinde belirtilen yabancı fonların, portföy yöneticisi şirketler aracılığıyla organize bir borsada işlem görsün veya görmesin; (i) her türlü menkul kıymet ve sermaye piyasası aracı; (ii) vadeli işlem ve opsiyon sözleşmesi; (iii) varant; (iv) döviz; (v) emtiaya dayalı vadeli işlem ve opsiyon sözleşmesi; (vi) kredi ve benzeri finansal varlıklar; ve (vii) kıymetli maden borsalarında yapılan emtia işlemleri ile ilgili elde ettikleri kazançları için KVK'nın 5/A maddesinde sayılan şartların sağlanması durumunda; portföy yöneticisi şirketler, bu fonların daimi temsilcisi sayılmayacak ve bunların iş yerleri de bu fonların iş yeri veya iş merkezi olarak kabul edilmeyecektir.

Dolayısıyla, yabancı fonların bu kapsamda elde ettikleri kazançları için beyanname verilmeyecek ve diğer kazançlar nedeniyle beyanname verilmesi halinde de bu kazançlar beyannameye dâhil edilmeyecektir.

Bu uygulamanın, yabancı fonların Türkiye kaynaklı gelirleri üzerinden yapılacak vergi kesintisine etkisi yoktur.

Türkiye'de bulunan, aktif büyüklüğünün %51'inden fazlası taşınmazlardan oluşan şirketlere ait paylar veya ortaklık payları veya bunlara ilişkin vadeli işlem ve opsiyon sözleşmeleri, nakdi uzlaşmayla sonuçlananlar dışında emtiaya dayalı vadeli işlem ve opsiyon sözleşmelerinden elde edilen kazançlar bu uygulama kapsamında değerlendirilmeyecektir.

32.3. Paylara ilişkin kar paylarının ve kar payı avanslarının vergilendirilmesi

KVK 15/2 ve 30/3'üncü maddeleri ile GVK'nın 94/6-b maddesine 4842 sayılı Kanunla yapılan değişiklikle, tevkifat karın dağıtılması aşamasına bırakılmıştır. Bu kapsamda GVK'nın 4842 sayılı Kanunla değişik 94/1-6-b maddesi uyarınca, Tam Mükellef kurumlarca; (i) Tam Mükellef gerçek kişilere; (ii) gelir ve kurumlar vergisi mükellefiyeti olmayanlara; (iii) gelir ve kurumlar vergisinden muaf olanlara; (iv) Dar Mükellef gerçek kişilere; (v) Dar Mükellef kurumlara (Türkiye'de bir işyeri veya daimi temsilci aracılığıyla kar payı elde edenler hariç); ve (vi) gelir ve kurumlar vergisinden muaf olan Dar Mükelleflere dağıtılan kar payları üzerinden 4936 sayılı Cumhurbaşkanlığı kararı gereğince 22.12.2021 tarihinden itibaren %10 oranında tevkifat yapılacaktır (girişim sermayesi yatırım fonları ve ortaklıkları için bu oran %0 oranında uygulanır). Tam Mükellef kurumlarca; (i) Tam Mükellefler kurumlara; ve (ii) işyeri ve daimi

temsilci vasıtasıyla faaliyette bulunan Dar Mükellef kurumlara dağıtılan kar payları tevkifata tabi değildir.

32.3.1. Gerçek Kişiler

32.3.1.1. Tam Mükellef Gerçek Kişiler

GVK'ya 4842 sayılı Kanunla eklenen 22/2 maddesi uyarınca Tam Mükellef kurumlardan elde edilen, GVK'nun 75/2 maddesinin (1), (2) ve (3) numaralı bentlerinde yazılı kar paylarının yarısı gelir vergisinden müstesnadır. Kurumlar kar payı dağıtırken, gelir vergisinden istisna edilen kısım olan yarısı (%50'si) dâhil olmak üzere dağıtılan kar payının tamamı (%100'ü) üzerinden %10 oranında (22.12.2021 tarihinden önce %15 olarak uygulanmıştır.) gelir vergisi tevkifatı yapmaktadır. Kar payının yıllık vergi beyannamesinde beyan edilmesi halinde, söz konusu vergi tevkifatı yıllık vergi beyannamesinde hesaplanan gelir vergisi tutarından mahsup edilir. GVK'nun (86/1-c) maddesi uyarınca, tevkif yoluyla vergilendirilmiş bulunan ve gayrisafi tutarları; 2023 yılı gelirleri için 150.000 TL'yi aşan tam mükellef kurumlardan elde edilen kar payları için beyanname verilmesi gerekecektir.

Ayrıca, karın sermayeye eklenmesi kar dağıtımını sayılmaz. Kar payı avansları da kar payları ile aynı kapsamda vergilendirilmektedir.

32.3.1.2. Dar Mükellef Gerçek Kişiler

GVK'nun 94/6-b-ii maddesi uyarınca, tam mükellef kurumlarca dar mükellef gerçek kişilere dağıtılan kar payları üzerinden Bakanlar Kurulunca belirlenen oranlarda (bugün için bu oran %10'dur) tevkifat yapılacaktır. Türkiye'nin taraf olduğu bazı çifte vergilendirmeyi önleme anlaşmalarında daha düşük tevkifat oranları belirlenebilmektedir. Ancak, çifte vergilendirmeyi önleme anlaşmaları hükümlerinden yararlanılabilmesi için ilgili ülkenin yetkili makamları tarafından düzenlenerek imzalanmış mukimlik belgesinin aslının ve noter veya ilgili ülkedeki Türk konsolosluklarınca tasdikli Türkçe tercümesinin ilgili vergi dairesine, banka ve aracı kurumlar vasıtasıyla veya doğrudan ibraz edilmesi gerekmektedir. Bir takvim yılına ilişkin mukimlik belgesi, sadece o yıl için izleyen yılın dördüncü ayına kadar geçerli olup, dar mükellef gerçek kişiler tarafından her yıl yenilenmesi gerekmektedir.

Dar mükellef gerçek kişiler açısından kar paylarının tevkifat suretiyle vergilendirmesi nihai vergileme olup, dar mükelleflerce bu gelirler için gelir vergisi beyannamesi verilmesine gerek bulunmamaktadır.

Diğer taraftan GVK'nun 101. Maddesinin 5 no'lu fıkrası gereğince dar mükellef gerçek kişilerin vergisi tevkif suretiyle alınmamış menkul sermaye iratlarını, Türkiye'de elde edildiği yerin vergi dairesine münferit beyanname ile beyan etmeleri gerekmektedir.

32.3.2. Kurumlar

32.3.2.1. Tam Mükellef Kurumlar

Ticari faaliyete bağlı olarak ticari işletme bünyesinde elde edilmesi halinde tevkifat yapılmayacak söz konusu gelirler ticari kazanç olarak beyan edilecektir. KVK'nin 6. maddesinde kapsamındaki "safı kurum kazancı", GVK'nin ticari kazancı düzenleyen hükümlerine göre belirlenecektir. Kurumlar vergisi, mükelleflerin bir hesap dönemi içinde elde ettikleri safı kurum kazancı üzerinden %20 oranında uygulanır. Ancak, %20 kurumlar vergisi oranı, 7316 sayılı Amme Alacakları Tahsil Usulü Hakkında Kanun ile Bazı Kanunlarda Değişiklik Yapılmasına Dair Kanun ile 2021 hesap dönemi kazançları için %25 ve 2022 hesap dönemi kazançları için ise %23 olarak belirlenmiştir. İzahname tarihinde yürürlükte olan

mevzuat gereğince 2023 ve sonraki yıllara ait kurum kazançlarına uygulanacak Kurumlar Vergisi Oranı %25'tir.

Borsa İstanbul pay piyasasında ilk defa işlem görmek üzere ve sermayesinin en az %20'sini temsil eden payları halka arz eden ortaklıkların kurum kazançlarına uygulanacak kurumlar vergisi oranı, payların ilk defa halka arz edildiği hesap döneminden başlamak üzere beş hesap dönemi boyunca iki (2) puan indirimli olarak uygulanacaktır.

Ancak, KVK'nın 5/1-a maddesi uyarınca, Tam Mükellef başka bir kuruma iştirak nedeniyle elde edilen kar payları, tam mükellefiyete tabi girişim sermayesi yatırım fonu katılma payları ile girişim sermayesi yatırım ortaklıklarının hisse senetlerinden elde edilen kar payları, kurumlar vergisinden müstesnadır. Diğer fon ve yatırım ortaklıklarının katılma payları ve hisse senetlerinden elde edilen kar payları bu istisnadan yararlanamaz.

32.3.2.2. Dar Mükellef Kurumlar

GVK'nın 94/6-b maddesi uyarınca, tam mükellef kurumlarca dar mükellef kurumlara dağıtılan kar payları üzerinden Bakanlar Kurulunca belirlenen oranlarda (bugün için bu oran %10) tevkifat yapılacaktır. Türkiye'nin taraf olduğu bazı çifte vergilendirmeyi önleme anlaşmalarında daha düşük tevkifat oranları belirlenebilmektedir. Ancak, çifte vergilendirmeyi önleme anlaşmaları hükümlerinden yararlanılabilmesi için ilgili ülkenin yetkili makamları tarafından düzenlenerek imzalanmış mukimlik belgesinin aslının ve noter veya ilgili ülkedeki Türk Konsolosluklarınca tasdikli Türkçe tercümesinin ilgili vergi dairesine, banka ve aracı kurumlar vasıtasıyla veya doğrudan ibraz edilmesi gerekmektedir. Bir takvim yılına ilişkin mukimlik belgesi, sadece o yıl için izleyen yılın dördüncü ayına kadar geçerli olup, dar mükellef kurumlar tarafından ise üç yılda bir yenilenmesi gerekmektedir.

Dar mükellef kurumların, Türkiye'de bir işyeri veya daimi temsilci aracılığı olmaksızın elde ettikleri kar payları için tevkifat suretiyle vergilendirme nihai vergilendirme olup, dar mükelleflerin bu gelirler için Türkiye'de beyanname vermelerine gerek bulunmamaktadır.

33. İHRAÇÇI VEYA HALKA ARZ EDEN TARAFINDAN VERİLEN İZİN HAKKINDA BİLGİ

33.1. İhraççı veya halka arz eden tarafından izahnamenin kullanılmasına ilişkin verilen izin ve izin verilen herhangi bir yetkili kuruluşun payların sonradan tekrar satışına dair kullandığı izahnamenin içeriğinden de ilgili kişilerin sorumlu olmayı kabul ettiklerine dair beyanları:

Yoktur.

33.2. İzahnamenin kullanımına izin verilen süre hakkında bilgi:

Yoktur.

33.3. Payların yetkili kuruluşlarca sonradan tekrar satışa sunulabileceği dönem hakkında bilgi:

Yoktur.

33.4. Payların yetkili kuruluşlarca sonradan tekrar satışa sunulması kapsamında izahnamenin kullanılabileceği ülkeler hakkında bilgi:

Yoktur.



33.5. İzahname kullanım izninin verilmesinin şartı olan diğer açık ve objektif koşullar hakkında bilgi:

Yoktur.

33.6. Yetkili kuruluşlarca payların sonradan tekrar satışının gerçekleştirilmesi durumunda, satışın koşullarına ilişkin bilgilerin yetkili kuruluş tarafından satış esnasında yatırımcılara sunulacağına dair koyu harflerle yazılmış uyarı notu:

Yoktur.

33A İZAHNAME KULLANIM İZİNİNİN BELİRLENEN BİR VEYA DAHA FAZLA YETKİLİ KURULUŞA VERİLMESİ DURUMUNDA VERİLECEK İLAVE BİLGİLER

Yoktur.

33A.1 İzahname kullanım izni verilen yetkili kuruluşların listesi ve kimlik bilgileri (ticaret unvanları ve adresleri):

Yoktur.

33A.2 İzahname, arz programı izahnamesi veya arz programı sirküleri onay tarihi itibarıyla yetkili kuruluşlara dair belli olmayan yeni bilgilerin kamuya nasıl duyurulacağı ve ilgili bilgiye nereden ulaşılabileceği hakkında açıklama:

Yoktur.

33B İZAHNAME KULLANIM İZİNİNİN TÜM YETKİLİ KURULUŞA VERİLMESİ DURUMUNDA VERİLECEK İLAVE BİLGİLER

Yoktur.

34. İNCELEMeye AÇIK BELGELER

Aşağıdaki belgeler Küçüksu Mah. Kaldırım Cad.No:17/1A Üsküdar/İstanbul adresindeki ihraççının merkezi ve başvuru yerleri ile ihraççının internet sitesi (www.gundogdugida.com) ile Kamuyu Aydınlatma Platformunda (KAP) tasarruf sahiplerinin incelemesine açık tutulmaktadır:

İzahname’de yer alan bilgilerin dayanağını oluşturan her türlü rapor ya da belge ile değerlendirme ve görüşler (değerleme, uzman, faaliyet ve bağımsız denetim raporları ile yetkili kuruluşlarca hazırlanan raporlar, esas sözleşme, vb.)

35. EKLER

Ek 1 Fiyat Tespit Raporu

Ek 2 31.12.2020, 31.12.2021, 31.12.2022 ve 30.06.2023 tarihli finansal tablolar ile bunlara ilişkin bağımsız denetim raporları

Ek 3 Esas Sözleşme

Ek 4 Yönetim Kurulu Kararı ve Fon Kullanım Raporu

Ek 5 Gayrimenkul ve Taşınmaz Değerleme Raporları

Ek 6 Hukukçu Raporu (Daha Sonra Gönderilecektir)

Ek 7 İç Yönerge



218

ALB YATIRIM MENKUL DEĞERLER
Fulya Mah. Büyükdere Cad. No: 74 Torun
Yatay A Blok D: 80 34394Şişli - İST/AR-
Mecidiyeköy V.B: 049 036 0061
info@alb Yatirim.com.tr