

## Şirket Profili ve Önemli Göstergeler

Yatay	Değer
Şirket Piyasa Değeri (mn.)	4.803
F/K Yıllık	12,45
F/K (Tahmin)	4,17
FD/FAVÖK - Yıllık	5,68
FD/FAVÖK - (Tahmin)	2,82
FD/DD	0,88
Karlılık (%)	4,49
Öz Sermaya Karlılık (%)	12,44
Borçluluk (%)	69,61
Net Borç/FVAÖK	2,51
2 Yıllık Beta	0,83
Temettü Verimi - Yıllık (%)	3,18
Temettü Verimi (İleri)	

## Temel Analiz

Net karı yılın birinci çeyreğinde, bir önceki çeyreğe göre % 82,54 düşüş göstermiştir. Bir önceki yıla göre net karı %85,36 düşüşle 72 milyon TRY olmuştur.

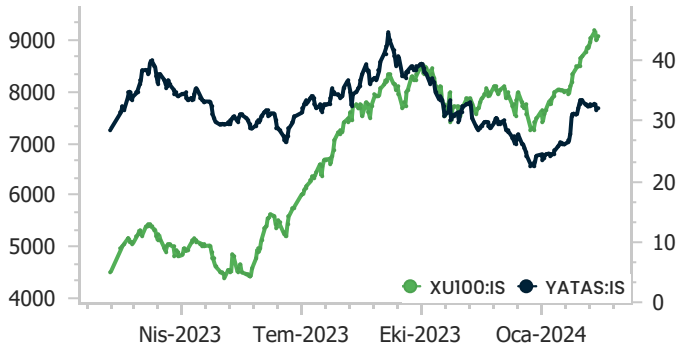
FAVÖK'ü yılın birinci çeyreğinde, bir önceki çeyreğe göre % 30,86 düşüş göstermiştir. Bir önceki yıla göre FAVÖK'ü %17,93 düşüşle 367 milyon TRY olmuştur.

Net satışları yılın birinci çeyreğinde, bir önceki çeyreğe göre % 47,90 düşüş göstermiştir. Bir önceki yıla göre net satışları % 4,55 düşüşle 3.368 milyon TRY olmuştur.

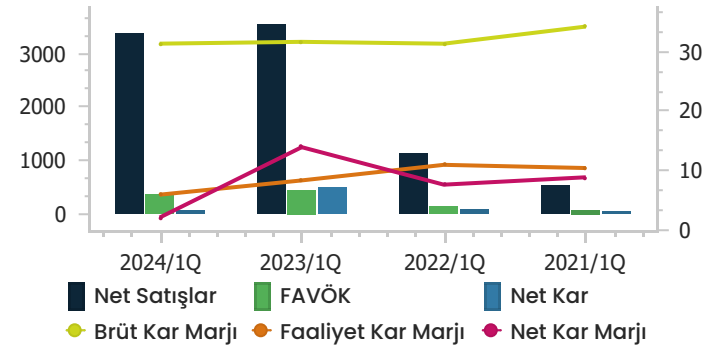
## Teknik Analiz

Yatay bir önceki günü %0,82 yükselişle 32,06 seviyesinden kapattı. Yukarı yönlü hareketlerde direnç noktası olarak 32,53 seviyeleri takip edilebilir. Olası aşağı yönlü hareketlerde ise öncelikli destek noktaları 31,29 ve 30,53 olarak takip edilebilir.

## Endeks ile Kıyaslama



## Ciro, Faaliyet Kârı, Net Kâr ve Marj Değişimi

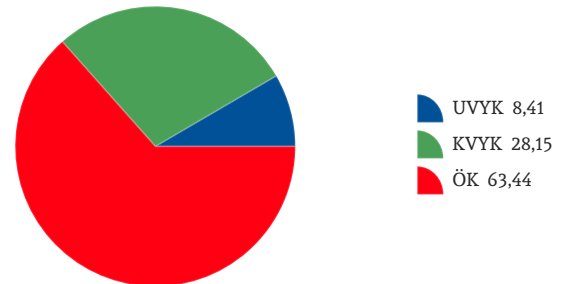
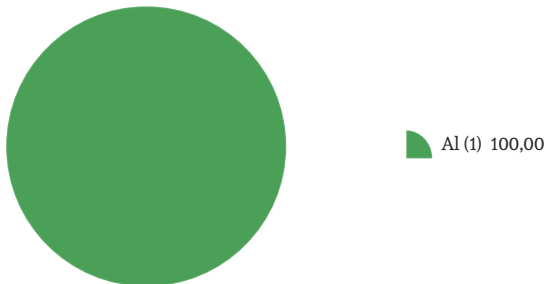


## Şirketin Gelecek Fiyatına İlişkin Analist Beklentileri

Yatay hissesinde analistlerin %100,00'i AL tavsiyesinde bulunurken, SAT tavsiyesinde bulunan olmamıştır. AL tavsiyesinde bulunan analistlerin konsensüs hedef fiyat beklentisi 54,45 olmakla beraber bu fiyat %69,84 getiri potansiyeline işaret etmektedir.

## Kaynak - Pasif Dağılımı

Yatay şirketinin %44,37 oranına tekabül eden 5.720 milyon TRY tutarında Kısa Vadeli borcu bulunmaktadır. Uzun Vadeli Borcu ise şirketin kaynak yapısında %13,25lik bölümünü oluşturmaktadır ve bu 1.708 milyon TRY tutarına tekabül etmektedir. Şirketin toplam kaynak dağılımı içerisinde %42,38 seviyesine tekabül eden 5.463 milyon TRY tutarında özkaynak yer almaktadır.



**YASAL UYARI**—Burada yer alan her türlü bilgi, değerlendirme, yorum ve istatistikî şekil ve değerler hazırlandığı tarih itibarıyla mevcut piyasa koşulları ve güvenilirliğine inanılan kaynaklardan elde edilerek derlenmiştir. ALB Yatırım Menkul Değerler A.Ş. tarafından, karşılığında herhangi bir maddî menfaat temin edilmeksizin, genel anlamda bilgi vermek amacıyla hazırlanmış olup, hiçbir şekilde yönlendirici nitelikte olmayan bilgiler yatırımcılar tarafından danışmanlık faaliyeti olarak kabul edilmemeli ve yatırım kararlarına esas olarak alınmamalıdır. Bu bilgiler, belli bir getirinin sağlanmasına yönelik olarak verilmemekte ve bu yönde herhangi bir şekilde taahhüt veya garantimiz bulunmamaktadır. Bu itibarla bu sayfalarda yer alan ve hiç bir şekilde yönlendirici nitelikte olmayan hususlar hakkında herhangi bir sorumluluğumuz bulunmamaktadır. Gerek bu yayındaki, gerekse bu yayında kullanılan kaynaklardaki hata ve eksikliklerden ve bu yayındaki bilgilerin kullanılması sonucunda yatırımcıların ve/veya ilgili kişilerin uğrayabilecekleri doğrudan ve/veya dolaylı zararlardan, kâr yoksunluğundan manevî zararlardan her ne şekilde ve surette olursa olsun üçüncü kişilerin uğrayabileceği her türlü zararlardan dolayı ALB Yatırım Menkul Değerler A.Ş. sorumlu tutulamaz. Burada yer alan yatırım bilgi, yorum ve tavsiyeleri yatırım danışmanlığı kapsamında değildir. Yatırım danışmanlığı hizmeti, yetkili kuruluşlar tarafından kişilerin risk ve getiri tercihleri dikkate alınarak kişiye özel sunulmaktadır. Burada yer alan yorum ve tavsiyeler ise genel niteliktedir. Bu tavsiyeler mali durumunuz ile risk ve getiri tercihlerinize uygun olmayabilir. Bu nedenle, sadece burada yer alan bilgilere dayanarak yatırım kararı verilmesi beklentilerinize uygun sonuçlar doğurmayabilir.

**ÇEKİNCE**—Bu rapor tarafımızca doğruluğu kabul edilmiş kaynaklar kullanılarak hazırlanmış olup yatırımcılara kendi oluşturacakları yatırım kararlarında yardımcı olmayı hedeflemekte ve herhangi bir yatırım aracını alma veya satma yönünde yatırımcıların kararlarını etkilemeyi amaçlamamaktadır. Yatırımcıların verecekleri yatırım kararları ile bu raporda bulunan görüş, bilgi ve veriler arasında bir bağlantı kurulamayacağı gibi, söz konusu kararların neticesinde oluşabilecek yanlışlık ve zararlardan kurum çalışanları ile ALB Yatırım Menkul Değerler A.Ş.'nin herhangi bir sorumluluğu bulunmamaktadır. Bu rapordaki her türlü iç ve dış piyasa tablo grafikler, bu konularda resmi hizmet veren yetkili üçüncü kişi kurumlardan elde edilmiş olup, ALB Yatırım Menkul Değerler A.Ş. tarafından herhangi bir maddî menfaat beklentisi olmaksızın genel anlamda bilgilendirmek amacıyla hazırlanmıştır. Bu raporda bulunan bilgiler belli bir gelirin sağlanmasına yönelik olarak verilmemektedir.

İlgili rapordaki veriler EquityRT tarafından sağlanmıştır.